





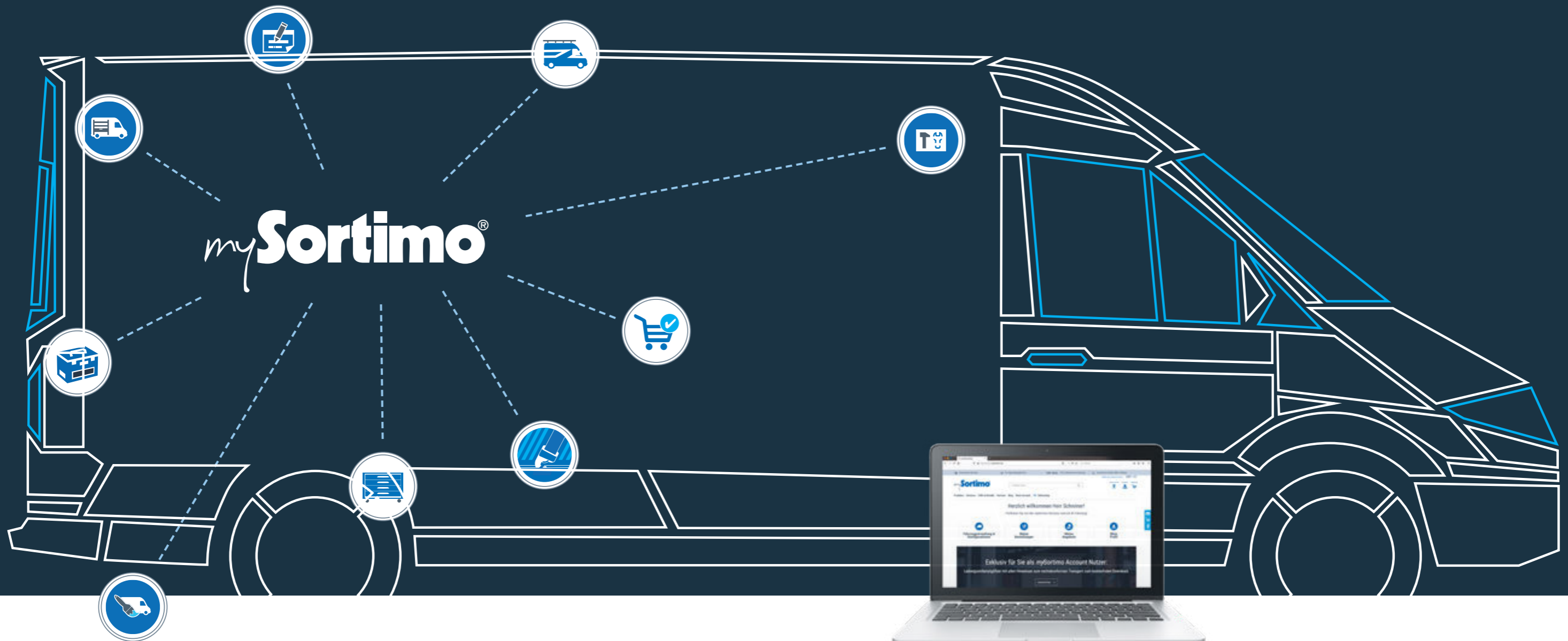
Schon heute  
den Anforderungen von  
morgen gerecht  
werden.

Dieser Leitgedanke und ein blauer Metallkoffer bildeten 1973 den Anfang der Sortimo Systemwelt.

Von Beginn an lebte Firmengründer Herbert Dischinger die innovative Idee eines Systems für Ordnung. Das Sortimo Produktportfolio wurde rund um die Insetboxen und den Metallkoffer weiterentwickelt und so wurde Sortimo schnell zum weltweit führenden Anbieter für Fahrzeugeinrichtungen und Ladungssicherungssysteme.

Durchdachte Ergonomie, beste passive Sicherheit, herausragende Qualität und hohe Langlebigkeit sind Eigenschaften, die unsere Produkte seit jeher im harten Arbeitsalltag auszeichnen.

Heute ist Sortimo nicht länger nur Hersteller von Fahrzeugeinrichtungen, sondern bietet mit der mySortimo Plattform ein Full-Service-Konzept an, welches weit mehr als nur individuelle und schlüsselfertige Mobilitätslösungen für das leichte Nutzfahrzeug bietet, sondern die Sortimo Produktpalette wertschöpfend erweitert und den Beschaffungsweg so einfach wie möglich macht.



## #work your way!

mySortimo.at bietet Ihnen eine Verfügbarkeit über alle Sortimo Produkte und Services rund um die Uhr. Sie können Ihr Nutzfahrzeug online mit Fahrzeugeinrichtungen bestücken, Beklebungen erstellen, Schaumstoffeinlagen für Werkzeuge konfigurieren und ein komplettes mobiles Ordnungssystem in Form von Beklebungsetikette generieren. Alles unter voller Preistransparenz. Sollten Sie Unterstützung benötigen steht Ihnen das Sortimo Customer Service Center zur Seite oder selbstverständlich auch unsere Sortimo Niederlassungen und Stationen vor Ort.

**Überzeugen Sie sich selbst auf [mySortimo.at](https://www.mysortimo.at)!**

## mySortimo Account

Profitieren Sie durch die Anlage Ihres eigenen Accounts von individuell auf Sie zugeschnittenen Inhalten, wodurch Sie Ihren Arbeitsalltag noch effizienter gestalten können.

- › nützliche Tipps rund um Ihr leichtes Nutzfahrzeug
- › Online-Fahrzeugverwaltung
- › Speichern individueller Fahrzeug-Konfigurationen, Beklebungen und Inventarlisten
- › direkte Bestellung mit Einbauservice und Wunschtermin

**Steigern Sie Ihre Produktivität im Arbeitsalltag mit der Unterstützung von mySortimo.**



## Kostenkontrolle und Zeitersparnis

Sparen Sie sich lange Beschaffungswege über verschiedenste Dienstleister indem Sie sich dank unseres Full-Service-Konzeptes an unserem umfangreichen Angebot bedienen und rund um die Uhr erhalten, was Sie gerade brauchen.

Auf der Plattform *mySortimo* behalten Sie die volle Kostenkontrolle über Ihre Fahrzeugeinrichtungs- und Beklebungskonfigurationen, da Sie zu jedem Zeitpunkt der Konfiguration den Preis einsehen können und somit ganz nach Ihren Budgetvorgaben planen können.

## Maßgeschneiderte Lösungen

Unser vielfältiges Portfolio bietet Ihnen branchengerechte und maßgeschneiderte Lösungen für noch mehr Effizienz im Arbeitsalltag.

Egal, ob Fahrzeugeinrichtung, -beklebung oder Ordnungshelfer aus unserem Zubehörprogramm – mit den Sortimo Produkten und Services gestalten Sie Ihr Fahrzeug ganz nach Ihren Bedürfnissen und bringen es so bestmöglich zum Einsatz.

## Qualität MADE IN GERMANY

Ausgehend von unserem einzigen Produktionsstandort im bayrischen Zusmarshausen beliefern wir unsere Kunden weltweit.

Trotz der globalen Marktausrichtung sind wir stolz auf unseren Heimatort Zusmarshausen. Denn dieser bringt entscheidende Vorteile mit sich: Die Produktionsabläufe sind schlank und unsere Fachkräfte hochqualifiziert. Dank der kurzen Wege können wir unsere Produkte stetig optimieren und einen lückenlosen Informationsfluss garantieren.

Die geschaffene Expertise sorgt dafür, dass die hier entstandenen Innovationen und Systemlösungen nicht kopierbar sind – schon gar nicht in ihrer Qualität „Made in Germany“.

Die Produktlinien von Sortimo tragen zudem das TÜV-Siegel für geprüfte Qualität und haben erfolgreich Crashtests absolviert.

*my* **Sortimo**<sup>®</sup>



	<b>Fahrzeugeinrichtung</b>	
	SR5	ab Seite 10
	Globelyst4	ab Seite 38
	FlexRack	ab Seite 50
	FR5	ab Seite 56
	Jumbo-Unit	ab Seite 64
	Multifunktionsauszug	ab Seite 82
	Sortimo Xpress	ab Seite 88
.....		
	<b>Boden- und Wandverkleidung</b>	
	Montage- und Ladungssicherungsböden	ab Seite 98
	Wand- und Dachverkleidung	ab Seite 116
	Flügelürplatten	ab Seite 134
.....		
	<b>Ladungssicherung</b>	
	Zurrschienen	ab Seite 138
	Spannstangen	ab Seite 142
	Zubehör	ab Seite 144
	Zurrgurte- und netze	ab Seite 148
.....		
	<b>Zubehör</b>	
	Fahrzeugzubehör	ab Seite 152
	Lochwandzubehör	ab Seite 174
	Elektrozubehör	ab Seite 182
	Sicherheit und Erste Hilfe	ab Seite 188
.....		
	<b>Koffer und BOXXen</b>	
	SR-BOXX	ab Seite 192
	Insetboxen	ab Seite 200
	Metallkoffer	ab Seite 206
	T-BOXX G	ab Seite 214
	L-BOXXen Familie	ab Seite 220
.....		
	<b>Mobiles Arbeiten</b>	
	sContainer	ab Seite 260
	WorkMo	ab Seite 270
	ProClick	ab Seite 290
.....		
	<b>Dachträger</b>	
	TopSystem	ab Seite 298
	Leiterlifte	ab Seite 316
	Heckleitern	ab Seite 318
.....		
	<b>mySortimo Services</b>	
	mySortimo graphics	ab Seite 324
	mySortimo inlay	ab Seite 328
	mySortimo labels	ab Seite 334
.....		
	<b>Kontakt</b>	ab Seite 340



Das Ordnungssystem für maximale Produktivität

# SR5



Online konfigurieren –  
jederzeit und mit allen Vorteilen  
der Plattform *mySortimo*



Höchste Produktivität durch  
Workflowoptimierung und 5S



Bewährte Qualität –  
hohe Sicherheit und Langlebigkeit



Maximale Laderaumnutzung  
durch flexible Verbaumöglichkeiten

## SR5 – Das Ordnungssystem für maximale Produktivität



### Mehr Produktivität geht nicht

SR5 ist die 5. Generation der Sortimo Fahrzeugeinrichtung und das Ergebnis von mehr als 45 Jahren Erfahrung in der Organisation und im Ausbau von leichten Nutzfahrzeugen.

Als Pionier für Fahrzeugeinrichtungen steht unser Produkt für Sicherheit, durchdachte Ergonomie, Qualität und Langlebigkeit.

Im Zeitalter des Wandels durch Digitalisierung, Fachkräftemangel und Industrie 4.0 geht es darüber hinaus aber vor allem um Effizienz und Produktivität. Es geht darum, keine Kompromisse bei der Optimierung von Arbeitsprozessen einzugehen und gleichzeitig mit vorhandenen Ressourcen schonend umzugehen.

Um diesen Anforderungen gerecht zu werden, haben wir mit unserer ganzen Erfahrung und Leidenschaft ein System entwickelt, das mehr ist als einfach nur Fahrzeugeinrichtung und Ordnungssystem. Ein System, das ausgelegt ist auf perfekte Arbeitsplatzorganisation auf engstem Raum. Es geht also auch um maximale Raumnutzung und gleichzeitig um Übersichtlichkeit und schnellen Zugriff auf das benötigte Inventar im Fahrzeug.

Hierfür haben wir den Workflow unserer Kunden als Kern der Entwicklungen vorangestellt und moderne Methoden der Arbeitsplatzgestaltung wie „5S“ einfließen lassen. Wir sind stolz auf das, was daraus entstanden ist und freuen uns darauf, Ihnen die vielfältigen Möglichkeiten von SR5 vorstellen zu dürfen.

**Lernen Sie SR5 kennen und nutzen Sie die Möglichkeiten des Systems, um auch Ihre Prozesse stetig zu optimieren.**



## SR5 – Das Ordnungssystem für maximale Produktivität



### Kompatibel mit bewährten und etablierten Systemen – das Sortimo EcoSystem

Jeder Handgriff muss sitzen. Alles passt zu allem. Dafür ist Durchgängigkeit über Systemgrenzen hinweg erforderlich.

Sinnbild hierfür ist die L-BOXX, die voll kompatibel mit dem kompletten Sortimo Produktprogramm und natürlich auch mit SR5 ist. Gleichzeitig nutzen Hersteller und Händler beinahe aller Branchen die L-BOXX als Verpackung von Werkzeug und Verbrauchsmaterialien. Über die Sortimo Auszugschienen lässt sich die L-BOXX völlig problemlos und sicher einrasten. Bestehende Sortimente und Maschinen in der L-BOXX lassen sich somit per plug-and-play in das Fahrzeug integrieren.

Auch weitere Hersteller bieten mit ihren Koffern volle Kompatibilität zu SR5. So kann z.B. der Hilti-Koffer über die Auszugschienen in die SR5 Fahrzeugeinrichtung integriert werden. Für diese Kooperation haben wir unsere Patente geöffnet, da der Nutzen für unsere Kunden auf der Hand liegt und an oberster Stelle steht.

Zu den Arbeitsprozessen rund um das leichte Nutzfahrzeug gehört natürlich auch die professionelle Ladungssicherung. Hierfür steht bei Sortimo der Name „ProSafe“. Es ist das einzige Ladungssicherungssystem, das durchgängig in den Originalzurrpunkten der leichten Nutzfahrzeuge, an individuellen Bodenzurrpunkten oder Wand-schienen, aber eben auch integriert in Fahrzeugeinrichtung oder Dachträgersystem funktioniert. Kein Wunder also, dass auch SR5 voll kompatibel mit ProSafe bleibt.

**Profitieren auch Sie davon – SR5 passt sich an Ihr Umfeld und Ihre Systeme an, sorgt aber auch für Durchgängigkeit in Ihren Arbeitsabläufen.**



**ProSafe – Kompatibel  
auch zu den Originalzurrpunkten  
der Fahrzeughersteller!**



## SR5 – Die wichtigsten Komponenten im Überblick



### Langgutwanne

In der Langgutwanne lassen sich lange Gegenstände wie Rohre, Kabelkanäle, Mess- und Richtlatten u.v.m. sicher verstauen. Durch Öffnen des Heckteils kann der Inhalt sehr einfach nach hinten entnommen werden.

### SR-BOXX

Die SR-BOXXen sind ideal zum Verstauen von Kleinteilen und Werkzeugen. Die BOXXen lassen sich mit Auszugschienen auf und auch unter Fachböden in der Fahrzeugeinrichtung integrieren. Ein optionaler Deckel schützt im Fahrzeug und auf der Baustelle vor Staub und Schmutz.

### SR-Schub

Als clevere Alternative zur Schublade bietet der SR-Schub die bewährte Sortimo SR-Schubfunktion, kann aber auch jederzeit komplett entnommen werden. Trennbleche und Insetboxen bieten vielfältige Möglichkeiten zur Organisation.

### Kofferfixierung

Sorgt für sicheren Halt beliebiger Werkzeugkoffer und ist mit nur einem Handgriff positioniert.

### Mobile Sortimente

Für alles, was sortiert und gesichert vom Fahrzeug zur Baustelle und zurück zur Werkstatt muss, sind unsere Koffer und BOXXen die ideale Lösung. Auch Werkzeuge in der L-BOXX anderer Hersteller wie z.B. Bosch oder den Hiitkoffer (Größe 20) können Sie über die Sortimo Auszugschiene sicher verrasten.

### Bodenklappe/Bodenblende

Mit der Bodenklappe und Bodenblende entstehen Verstaumöglichkeiten für große, auch unförmige Gegenstände. Die Bodenklappe bietet durch ihre klappbare Front zusätzlich den Vorteil des komfortablen Zugriffs auf den Inhalt. Die Bodenklappen und Bodenblenden lassen sich in verschiedenen Tiefenpositionen montieren, je nachdem ob mehr Stauraum oder mehr Freiraum im Mittelgang benötigt wird.

### ProSafe

Das einzige durchgängige Ladungssicherungssystem für leichte Nutzfahrzeuge mit Zurrpunkten und Schienen in Boden und Wand, Dachträgersystem und auch Kompatibilität zu Fahrzeug-Originalzurrpunkten ist selbstverständlich auch in SR5 integriert.

### mySortimo Labels

Durch Beschriftungsetiketten mit Sortimo Farbcode wird die Organisation des Laderaums perfektioniert. Eine wichtige Grundlage für effizientes Arbeiten.

### Fachböden

Den Fachboden gibt es in unterschiedlichen Ausführungen: Vorne offen für BOXXen, mit niedrigem und hohem Rand (H2 = 34 mm, H4 = 68 mm) oder optional mit einer Klappe. Alle Fachböden können mit SR-BOXXen bestückt werden. Die Positionierung der Fachböden kann nach hinten oder vorne variiert werden. So passt sich das SR5 Regal an die Fahrzeugkontur an und zwischen den Regalen bleibt Raum für Ladung und Bewegungsfreiheit. Der sonst kaum nutzbare Dachbereich wird maximal ausgeschöpft.

### Universalschrank

Der Universalschrank bietet großzügigen Stauraum für Gegenstände aller Art. Die große Tür bietet durch ihren weiten Öffnungswinkel uneingeschränkte Sicht und komfortablen Zugriff auf den Inhalt. Die Verriegelung der Tür erfolgt mit einem Hebelverschluss. Durch optionale Einlegeböden entstehen zusätzliche Zwischenebenen innerhalb des Schrankes.

### Schubladen

Schubladen bieten mit dem Vollauszug beste Übersicht und schnellen Zugriff auf Werkzeug, Schrauben oder Ersatzteile. Wie alle SR5 Elemente sind sie dank der eloxierten Aluminium-Front absolut robust.

### Seitenprofil

Die Basis eines jeden SR5 Regals bietet aufgrund seiner robusten und kompakten Bauform maximalen Nutz- und Laderaum am Fahrzeugboden und sorgt für schnelle Übersicht und guten Zugriff in Fachböden. Vielfältiges SR5 Zubehör für unterschiedlichste Branchen und Anforderungen wird auf der gewünschten Höhe in den ProSafe Lochungen werkzeuglos eingehakt.

### Seitenprofil-Zubehör


Für jede Branche und unterschiedlichste Anforderungen bietet das SR5 Zubehör praktische Lösungen. Die Verschraubung erfolgt stufenlos auf gewünschter Höhe.

### MultiSlide

Der MultiSlide ist mit seinem Vollauszug die optimale Lösung, wenn es darum geht, auf den Inhalt von BOXXen- und Koffern zuzugreifen, ohne diese dabei aus der Fahrzeugeinrichtung entnehmen zu müssen. Das Tableau bietet Platz für sämtliche T-, L-, LS-, und LT-BOXXen, sowie die Metallkoffer. Auch systemfremde Koffer lassen sich darauf verstauen. Flexibel positionierbare Anschlagklammern verhindern dabei ein Umhertreten der Koffer.

### SoboPro

Der Montage- und Ladungssicherungsboden bietet mit integrierten Bodenzurrpunkten ProSafe vielfältige Möglichkeiten zur Ladungssicherung. Gleichzeitig können die gängigsten SR5 Konfigurationen direkt per plug-and-play verschraubt werden.



## SR5 – einfach online konfigurieren




# mySortimo configuration

Der Fahrzeugeinrichtungskonfigurator *mySortimo configuration* erlaubt es, in wenigen Schritten eigene SR5 Konfigurationen zu erstellen. Entweder, um einfach nur die Möglichkeiten von SR5 in 3D interaktiv kennenzulernen, oder auch um diese direkt über die *mySortimo* Plattform zu bestellen.

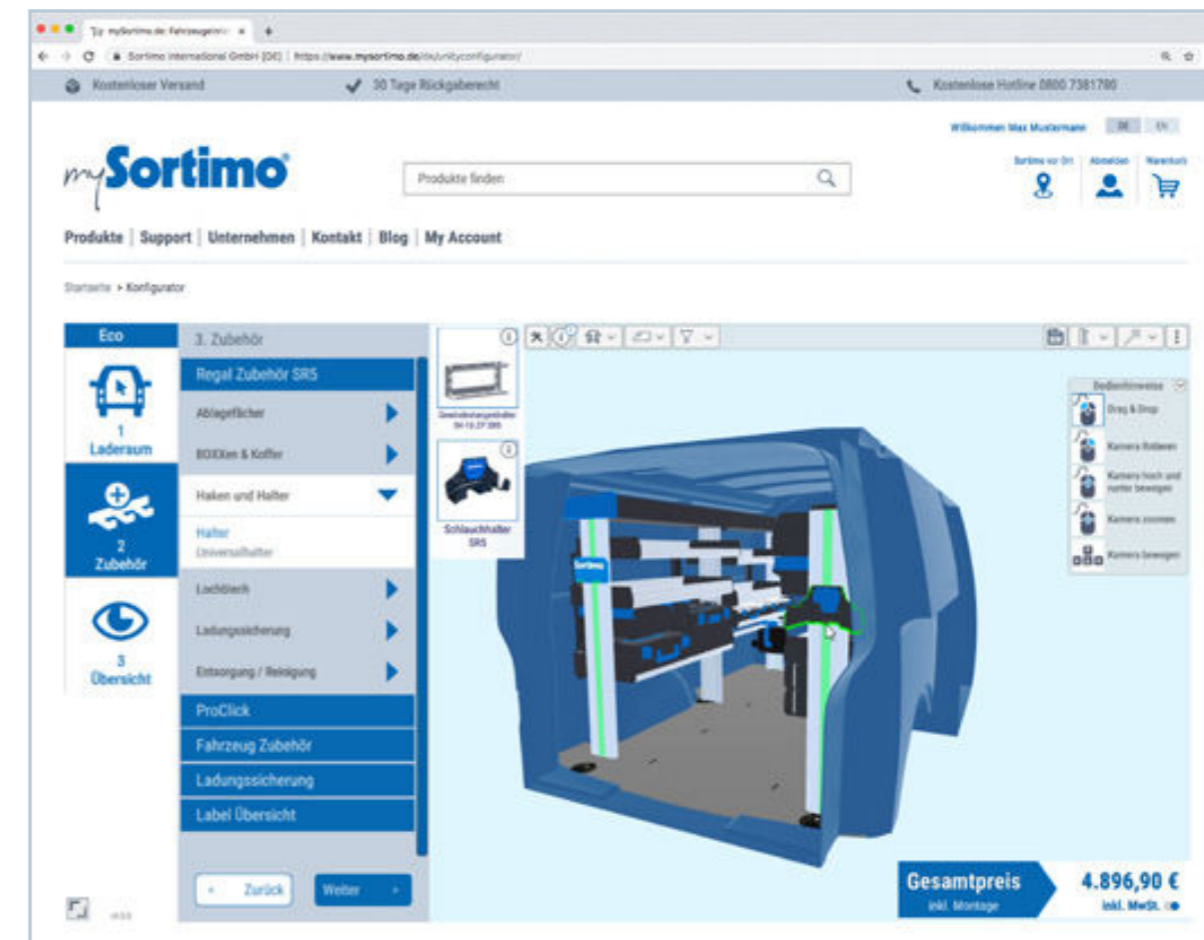
Am besten testen Sie den Konfigurator gleich selbst:

[mySortimo.at/configurator](https://mysortimo.at/configurator)

Nach der Fahrzeugauswahl bietet der Konfigurator zwei Möglichkeiten zum Einstieg – völlig frei und individuell oder mit einem auf Ihren Eingaben und Anforderungen basierenden Vorschlag:



Die eigentliche Konfiguration erfolgt in 4 einfachen Schritten, in denen Sie die Fahrzeugeinrichtung individuell gestalten und Ihre gewünschten Optionen wählen können:



Profitieren Sie dabei von umfangreichen Vorteilen innerhalb unserer Plattform *mySortimo*:

- Preistransparenz – Sie behalten während der Konfiguration jederzeit den vollen Überblick über die aktuellen Kosten inkl. Montage.
- Sinnvolle Zusatzangebote persönlich auf Sie zugeschnitten und dabei alles aus einer Hand ohne Abstimmung mit Dritten.
- Speicherung und permanenter Zugriff auf die Konfiguration und sofortige Bestellung möglich.
- Umfangreiche und interaktive Erklärungen unserer Produkte während der Konfiguration.

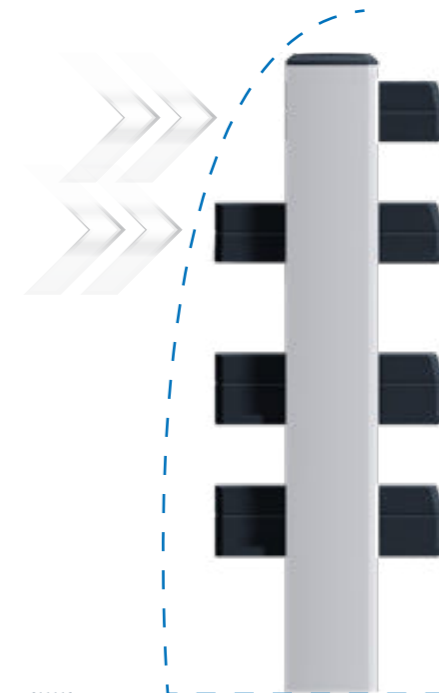
# Maximale Laderaumnutzung – Platz genau da, wo er benötigt wird



Durch das SR5 Konzept wird der Laderaum des Fahrzeugs optimal genutzt. Die kompakten Seitenprofile benötigen deutlich weniger Platz, als die Rahmenkonstruktionen konventioneller Fahrzeugeinrichtungen. Zudem ist ProClick kompatibel zu den Seitenprofilen, sodass Werkzeugtaschen oder SR5 Zubehör werkzeutfrei in die ProSafe Lochungen einhakt werden können. Durch Variation der Bauteiltiefen bzw. der Verbaupositionen passt sich die Fahrzeugeinrichtung optimal an die Kontur des Fahrzeugs an.



Durch eine zur Fahrzeugmitte hin versetzte Montage der Komponenten passt sich das SR5 Regal optimal an die Kontur des Fahrzeugs an. Gleichzeitig bleibt die volle Regaltiefe erhalten und der Dachbereich im Fahrzeug wird bestmöglich genutzt.



Durch Verringerung der Bauteiltiefe im oberen Bereich bleibt die Flucht der Komponenten Richtung Fahrzeugmitte erhalten. Vorteil dieser Variante ist, dass die Fahrzeugeinrichtung noch als Anlage für beispielsweise Plattenwerkstoffe genutzt werden kann. ProSafe Zurrschienen bieten dafür Anlagefläche und Verzurrmöglichkeit.



Durch den schlanken Aufbau bleibt der wertvolle Platz am Fahrzeugboden vollständig erhalten, z. B. zum Transport einer Europalette.

## Maximale Laderaumnutzung

## Maximale Laderaumnutzung – Mehr Inhalt bei geringerem Platzbedarf



Einzigartig im Bereich der Fahrzeugeinrichtungen ist die Funktionalität der hängenden SR-BOXen. Die Anzahl der BOXen pro Fachboden kann so verdoppelt werden und auch Fachböden mit Rand können nun mit SR-BOXen bestückt werden. Der zur Verfügung stehende Platz im Regal wird optimal genutzt! Die Auszugschienen für Ober- und Unterseite der Fachböden ermöglichen ein einfaches Herausziehen der BOXen zum komfortablen Zugriff auf den Inhalt, bzw. durch leichtes Anheben auch die komplette Entnahme der BOXen.



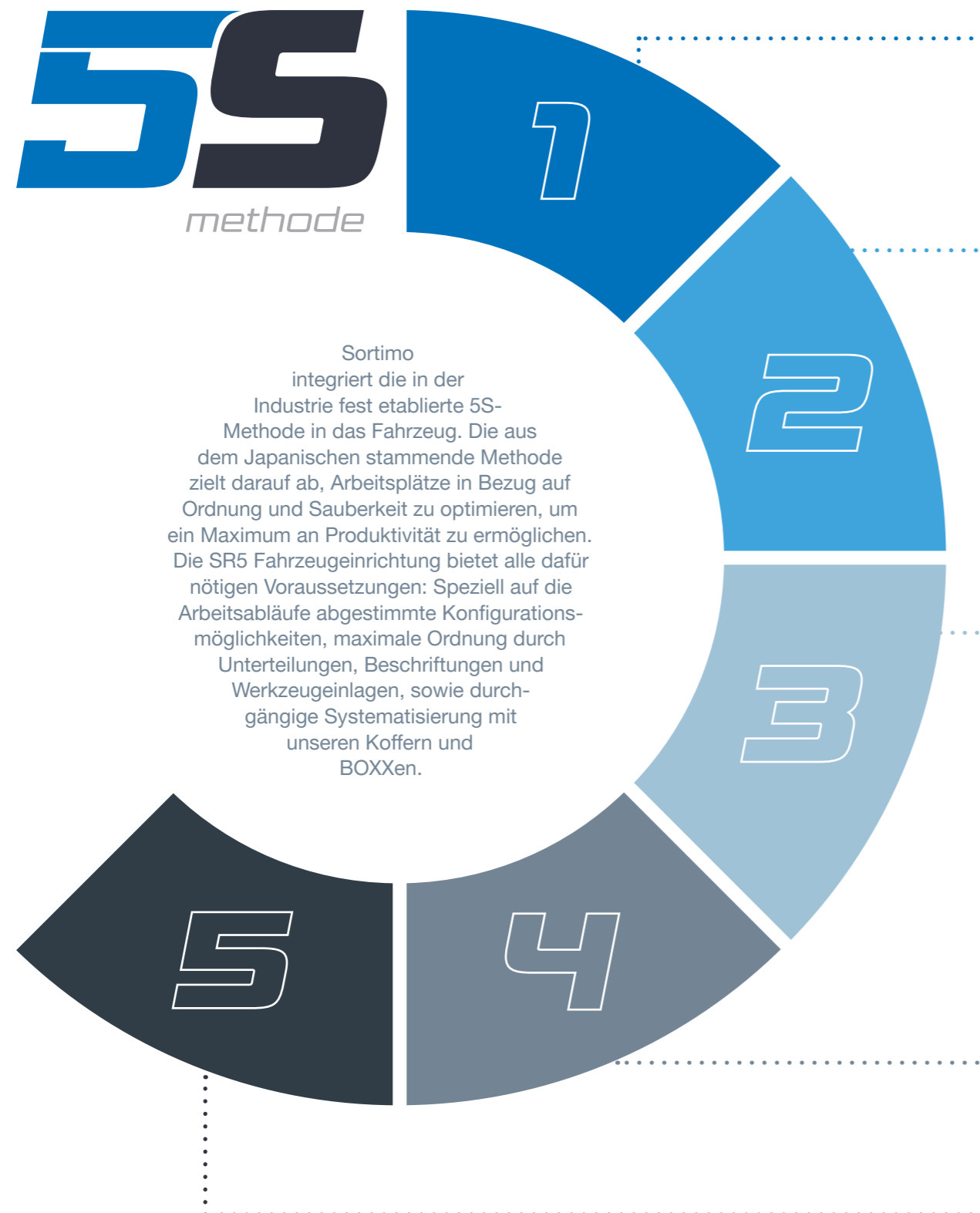
## Einzigartige Organisation komplett an einem Ort



Durch Beschriftungsetiketten, Trennbleche und Inlays werden Such- und Zugriffszeiten im Arbeitsalltag minimiert. Dadurch steigen Produktivität und Effizienz.



## SR5 – Das Ordnungssystem für maximale Produktivität



### 1. Sortieren

Besonders im Fahrzeug sind Stauraum und Zuladung begrenzt. Ein Grund mehr, wirklich nur die Dinge zu transportieren, die auch tatsächlich benötigt werden. Eine SR5 Fahrzeugeinrichtung sorgt für vollen Überblick im Fahrzeug und hilft, ungenutzte Werkzeuge oder Kleinteile zu identifizieren und diese ggf. auszusortieren. So steht mehr Laderaum zum Transport zur Verfügung und noch dazu sinkt durch das geringere Gesamtgewicht der Kraftstoffverbrauch des Fahrzeuges.

### 2. Systematisieren

Durch systematische Ordnung im Fahrzeug lassen sich Arbeitsabläufe optimieren und somit Such- und Zugriffszeiten minimieren. Eine durchdachte Anordnung der Gegenstände hilft beim effizienten Zugriff auf die Inhalte. So kann z.B. durch das Platzieren von häufig benötigten Gegenständen in der Nähe der Fahrzeugtüren auf ein Betreten des Fahrzeuges verzichtet werden. Durch die Nutzung von Werkzeugeinlagen hat alles seinen Platz und durch die Zweifarbigkeit fällt fehlendes Werkzeug sofort auf.

### 3. Säubern


Durch Sauberkeit im Fahrzeug sinken die Zugriffszeiten auf den Inhalt und gleichzeitig erhöht sich die Arbeitssicherheit. Noch dazu ist es Ihren Kunden gegenüber das beste Aushängeschild für Ihre Arbeitsweise. Im Gegensatz zu einem unaufgeräumten Fahrzeug ermöglicht die strukturierte Ordnung in der SR5 Fahrzeugeinrichtung ein einfaches Reinigen des Laderaumes ohne zeitaufwändiges Ausräumen. Den Innenraum mit in die regelmäßige Fahrzeugpflege einzubeziehen ist definitiv ein lohnenswertes Ritual.

### 4. Standardisieren

Schaffen Sie Standards in Fahrzeug und Werkstatt! Sortimo bietet Ihnen die Lösungen dafür! Die Verwendung von Farbcodes zeigt auf einen Blick Zugehörigkeiten auf. Dabei entscheiden Sie selbst, wie Sie strukturieren: Vergeben Sie die Farben nach Art des Inhalts (z.B. Werkzeuge, Verbrauchsmaterial, etc., bzw. Schrauben, Dübel usw.), nach Fahrzeug bzw. Mitarbeiter(in) oder auch nach Ihrem individuellen System - ganz wie es zu Ihrer Arbeitsweise passt! Auch die durchgängige Verwendung von einheitlichen Koffern und BOXXen ist eine Möglichkeit zur Standardisierung und schafft Gewissheit, dass alles zueinander passt! So ist z.B. die L-BOXX eine im Markt weit verbreitete Verpackungslösung für Werkzeuge und Verbrauchsmaterialien. Durch vielseitige individuelle Lösungen von Sortimo schaffen Sie es, nahezu alle Ihre Materialien und Werkzeuge verpackungsseitig zu vereinheitlichen und so von den Vorteilen bei Transport und Arbeit zu profitieren

### 5. Selbstdisziplin

Mit einer auf Ihre Abläufe abgestimmten SR5 Fahrzeugeinrichtung haben Sie die besten Voraussetzungen Ordnung und Sauberkeit im Fahrzeug zu halten. Zur 5S-Methodik gehört aber auch die stetige Verbesserung. Daher sind die Abläufe stets kritisch zu hinterfragen, um eventuell vorhandene Optimierungspotentiale auszuschöpfen. Die Flexibilität der SR5 Fahrzeugeinrichtung ermöglicht zahlreiche Anpassungsmöglichkeiten. Durch den Schnelladapter können einzelne Komponenten einfach und flexibel umgebaut und damit an sich ändernde Anforderungen der Arbeitswelt angepasst werden.





## Die leichte Schublade für SR5

# SR-Schub

- komfortabler Zugriff durch Auszugsfunktion
- flexible Unterteilung durch Trennbleche oder Insetboxen
- einfache Entnahme des kompletten SR-Schubs
- optimale Arbeitsplatzorganisation durch *mySortimo* labels
- Schutz und Ordnung von Werkzeugen durch *mySortimo* inlay Schaumstoffeinlagen. Online konfigurieren unter [mySortimo.at/inlay](https://mysortimo.at/inlay)

Der SR-Schub ist eine kostengünstige Alternative zur Schublade. Auszugsschienen bilden die Schnittstelle zur SR5 Fahrzeugeinrichtung und ermöglichen durch die Auszugsfunktion einen komfortablen Zugriff auf den Inhalt. Durch Anheben kann der SR-Schub komplett aus der Fahrzeugeinrichtung entnommen werden. Der Innenraum kann mit Trennblechen unterteilt werden, bietet sich aber auch ideal zur Bestückung mit Insetboxen an.

Produkt	technische Daten	Beschreibung	Artikel-Nr.
SR-Schub 34-8	<b>BxTxH:</b> 693 x 356 x 136 mm <b>Gewicht:</b> 2,18 kg	Für Fahrzeugeinrichtung SR5 der Breite 3. Auszugsschienen und Montagematerial im Lieferumfang enthalten.	1000012242
SR-Schub 44-8	<b>BxTxH:</b> 940 x 356 x 136 mm <b>Gewicht:</b> 2,6 kg	Für Fahrzeugeinrichtung SR5 der Breite 4. Auszugsschienen und Montagematerial im Lieferumfang enthalten.	1000012243

### Trennbleche SR-Schub

Mit Trennblechen lässt sich der SR-Schub in der Breite in einzelne Bereiche unterteilen. Je nach Platzbedarf lassen sich die Positionen der Trennbleche flexibel variieren.

Produkt	technische Daten	Beschreibung	Artikel-Nr.
Trennblechsatz SR5 04-8	<b>BxTxH:</b> 288 x 114 x 1 mm <b>Gewicht:</b> 0,13 kg	Bestehend aus 1x Trennblech inklusive Trennblechhalter	1000013280

## SR5 Zubehör – Wichtigste Komponenten



Die Insetboxen sorgen für mehr Produktivität im Arbeitsalltag, denn sie erlauben nicht nur einen schnellen Überblick über die enthaltenen Kleinteile, sie können darüber hinaus direkt aus den Koffern und BOXXen entnommen und am Arbeitsplatz eingesetzt werden. Fehlende oder ausgehende Materialbestände werden sofort erkannt, wodurch Ausfallzeiten vermieden werden. Egal ob in der Werkstatt, in den Sortimo Koffern und BOXXen, der WorkMo oder in der Sortimo Fahrzeugeinrichtung – die in unterschiedlichen Größen verfügbaren Insetboxen ermöglichen eine den individuellen Anforderungen entsprechende Bestückung und lassen sich aufgrund ihrer integrierten Trennwandführung ganz individuell unterteilen, was sie im Arbeitsalltag noch flexibler und effizienter macht. Gemeinsam mit mySortimo labels ermöglichen sie eine professionelle, systematische und individuelle Arbeitsplatzorganisation.



## SR5 – Die wichtigsten Komponenten



### Insetboxensets für Schubladen 24-6

Für Schubladen Breite 2 (46 cm) Höhe 6 (10 cm). In mehrfacher Ausführung auch für breitere Schubladen verwendbar.

Produkt	technische Daten	Beschreibung	Skizze	Artikel-Nr.
<b>Insetboxenset 4 Stück H63</b>	<b>BxTxH:</b> 418 x 314 x 63 mm <b>Gewicht:</b> 0,82 kg	4-12 Unterteilungsmöglichkeiten in Höhe 63 mm (4x IB 2x6, 4x TW IB 1x0, 4x TW IB 2x0).		1000011037
<b>Insetboxenset 8 Stück H63</b>	<b>BxTxH:</b> 418 x 314 x 63 mm <b>Gewicht:</b> 0,84 kg	8-16 Unterteilungsmöglichkeiten in Höhe 63 mm (8x IB 2x3, 4x TW IB 1x0, 4x TW IB 2x0).		1000011038
<b>Insetboxenset 12 Stück H63</b>	<b>BxTxH:</b> 418 x 314 x 63 mm <b>Gewicht:</b> 0,91 kg	12-20 Unterteilungsmöglichkeiten in Höhe 63 mm (12x IB 2x2, 4x TW IB 1x0, 4x TW IB 2x0).		1000011039
<b>Insetboxenset 16 Stück H63</b>	<b>BxTxH:</b> 418 x 314 x 63 mm <b>Gewicht:</b> 0,97 kg	16-24 Unterteilungsmöglichkeiten in Höhe 63 mm (6x IB 1x1, 4x IB 1x2, 2x IB 2x2, 1x IB 2x3, 2x IB 1x4, 1x IB 2x6, 4x TW IB 1x0, 4x TW IB 2x0).		1000011040
<b>Insetboxenset 23 Stück H63</b>	<b>BxTxH:</b> 418 x 314 x 63 mm <b>Gewicht:</b> 1,02 kg	23-31 Unterteilungsmöglichkeiten in Höhe 63 mm (12x IB 1x1, 6x IB 1x2, 3x IB 2x2, 2x IB 2x3, 4x TW IB 1x0, 4x TW IB 2x0).		1000011030

## SR5 Zubehör – Trennbleche



Mit Trennblechen lassen sich Fachböden und Schubladen in einzelne Bereiche unterteilen. Je nach Platzbedarf der einzelnen Inhalte lassen sich die Positionen der Trennbleche flexibel variieren. Optimal ergänzt wird das Ordnungssystem durch mySortimo labels Beschriftungsetiketten. Dank Farbcode ist das Material eindeutig kategorisiert und selbst bei einem leeren Abteil ist durch die Beschriftung eine Nachbestückung problemlos möglich.



### Trennbleche für Fachböden

Unterteilung von SR5 Fachböden in der Breite. Flexibel positionierbar.

Produkt	technische Daten	Beschreibung	Artikel-Nr.
<b>Trennblech FB 03-6 SR5</b>	<b>BxTxH:</b> 218 x 0 x 81 mm	Aluminium Trennblech für SR5 Fachböden 03-7	1000012290
<b>Trennblech FB 04-6 SR5</b>	<b>BxTxH:</b> 322 x 0 x 81 mm	Aluminium Trennblech für SR5 Fachböden 04-7	1000012291
<b>Trennblech FB 05-6 SR5</b>	<b>BxTxH:</b> 426 x 0 x 81 mm	Aluminium Trennblech für SR5 Fachböden 05-7	1000012292

### Trennbleche für Fachböden mit Rand

Unterteilung von SR5 Fachböden mit Rand H2 oder H4 in der Breite. Flexibel positionierbar.

Produkt	technische Daten	Beschreibung	Artikel-Nr.
<b>Trennblech FB 03-6 H2/H4 SR5</b>	<b>BxTxH:</b> 218 x 0 x 81 mm	Aluminium Trennblech für SR5 Fachböden 03-6 mit Rand H2 oder H4	1000012293
<b>Trennblech FB 04-6 H2/H4 SR5</b>	<b>BxTxH:</b> 322 x 0 x 81 mm	Aluminium Trennblech für SR5 Fachböden 04-6 mit Rand H2 oder H4	1000012294
<b>Trennblech FB 05-6 H2/H4 SR5</b>	<b>BxTxH:</b> 426 x 0 x 81 mm	Aluminium Trennblech für SR5 Fachböden 05-6 mit Rand H2 oder H4	1000012295

# SR5 Zubehör – Trennbleche Schubladen



## Trennbleche für Schubladen SR5

# Ordnung mit System

Mit Trennblechen lassen sich die Schubladen in einzelne Bereiche unterteilen. Je nach Platzbedarf lassen sich die Positionen der Trennbleche flexibel variieren und optimal mit Insetboxen ergänzen. Die Kombination mit Gedore Werkzeugeinlagen im Insetboxenraster ist ebenso möglich wie die individuelle Bestückung mit konfigurierbaren Schaumeinlagen des Services mySortimo inlay.

### Trennblechpositionen

Die folgenden Darstellungen zeigen schematisch die Trennblechpositionen und Kombinationsmöglichkeiten mit Insetboxen in der jeweiligen Schubladengröße.

	Tiefe 4	Tiefe 5	Tiefe 7
Breite 1,3			
Breite 1,7			
Breite 2			
Breite 3			
Breite 4			

— Durchgezogene Linien = Darstellung der Trennbleche    - - - - - gestrichelte Linien = Darstellung der Insetbox-Positionen auf Basis des Insetboxenrasters (IB-Raster)

### Einzelne Trennbleche

Die einzelnen Trennbleche sind an das Größenraster der Insetboxen (IB-Raster) angelehnt.

Produkt	Schublade	Passend für Schublade ...	Beschreibung	Artikel-Nr.
<b>Trennblech H6 SBL TBH 4-IB-Raster</b> <b>Trennblech H10 SBL TBH 4-IB-Raster</b>	Breite 2 / Tiefe 4 	Höhe 6 und 8 Höhe 10 und 12	Länge entspricht 4 Insetboxenraster. Zur weiteren Unterteilung zwischen Trennblechen und Schubladenrand.	1000014069 1000014070
<b>Trennblech H6 SBL TBH 6-IB-Raster</b> <b>Trennblech H10 SBL TBH 6-IB-Raster</b>	Breite 2 / Tiefe 4 	Höhe 6 und 8 Höhe 10 und 12	Länge entspricht 6 Insetboxenraster, z.B. zur Unterteilung von Tiefe 4 Schubladen in der Breite.	1000012912 1000012914
<b>Trennblech H6 SBL TBH 8-IB-Raster</b> <b>Trennblech H10 SBL TBH 8-IB-Raster</b>	Breite 2 / Tiefe 4 	Höhe 6 und 8 Höhe 10 und 12	Länge entspricht 8 Insetboxenraster, z.B. zur Unterteilung von Tiefe 4 Schubladen in der Tiefe oder Tiefe 5 Schubladen in der Breite.	1000012913 1000012915
<b>Trennblech H6 SBL TBH 12-IB-Raster</b> <b>Trennblech H10 SBL TBH 12-IB-Raster</b>	Breite 1,3 / Tiefe 7 	Höhe 6 und 8 Höhe 10 und 12	Länge entspricht 12 Insetboxenraster, z.B. zur Unterteilung von Tiefe 7 Schubladen in der Breite	1000017803 1000017804

— Rote Linien = Darstellung der einzelnen Trennbleche


### Trennblechsets

Produkt	Schublade	Passend für Schublade ...	Beschreibung	Artikel-Nr.
<b>Trennblechset H6 SBL T4</b> <b>Trennblechset H10 SBL T4</b>	Breite 2 / Tiefe 4 	Tiefe 4 / Höhe 6 & 8 Tiefe 4 / Höhe 10 & 12	Set enthält drei Trennbleche zur Unterteilung in der Breite.	1000012921 1000012923
<b>Trennblechset H6 SBL 24-6/8</b> <b>Trennblechset H10 SBL 24-10/12</b>	Breite 2 / Tiefe 4 	Tiefe 4 / Höhe 6 & 8 Tiefe 4 / Höhe 10 & 12	Set enthält zwei Trennbleche zur Unterteilung in der Breite und eines in der Tiefe.	1000014176 1000014178
<b>Trennblechset H6 SBL 25-6/8</b> <b>Trennblechset H10 SBL 25-10/12</b>	Breite 2 / Tiefe 5 	Tiefe 5 / Höhe 6 & 8 Tiefe 5 / Höhe 10 & 12	Set enthält zwei Trennbleche zur Unterteilung in der Breite und eines in der Tiefe.	1000014177 1000014179
<b>Trennblechset H6 SBL T5</b> <b>Trennblechset H10 SBL T5</b>	Breite 3 / Tiefe 5 	Tiefe 5 / Höhe 6 & 8 Tiefe 5 / Höhe 10 & 12	Set enthält zwei Trennbleche zur Unterteilung in der Breite und eines in der Tiefe.	1000012922 1000012924
<b>Trennblechset H6 SBL 1,3 T5</b> <b>Trennblechset H10 SBL 1,3 T5</b>	Breite 1,3 / Tiefe 5 	Tiefe 5 / Höhe 6 & 8 Tiefe 5 / Höhe 10 & 12	Set enthält ein Trennblech zur Unterteilung in der Breite und zwei in der Tiefe.	1000014073 1000014075
<b>Trennblechset H6 SBL 1,7 T5</b> <b>Trennblechset H10 SBL 1,7 T5</b>	Breite 1,7 / Tiefe 5 	Tiefe 5 / Höhe 6 & 8 Tiefe 5 / Höhe 10 & 12	Set enthält ein Trennblech zur Unterteilung in der Breite und eines in der Tiefe.	1000017805 1000017806
<b>Trennblechset H6 SBL 1,3 T7</b> <b>Trennblechset H10 SBL 1,3 T7</b>	Breite 1,3 / Tiefe 7 	Tiefe 7 / Höhe 6 & 8 Tiefe 7 / Höhe 10 & 12	Set enthält ein Trennblech zur Unterteilung in der Breite und zwei in der Tiefe.	1000017807 1000017808
<b>Trennblechset H6 SBL 1,7 T7</b> <b>Trennblechset H10 SBL 1,7 T7</b>	Breite 1,7 / Tiefe 7 	Tiefe 7 / Höhe 6 & 8 Tiefe 7 / Höhe 10 & 12	Set enthält ein Trennblech zur Unterteilung in der Breite und zwei in der Tiefe.	1000017809 1000017810

## SR5 Zubehör – Werkzeugmatten



Werkzeugmatten sorgen für sicheren Halt der in den Fachböden verstauten Gegenstände und schützen sowohl Inhalt als auch Fachboden vor Beschädigungen. Zudem unterbinden sie störende Klappergeräusche.



## Werkzeugmatten für Fachböden mit Rand H2 / H4

Passgenaue Einlegematten für Fachböden mit Rand H2 oder H4.

Produkt	technische Daten	Passend für ...	Artikel-Nr.
Werkzeugmatte FBR 23-0 SR5	BxTxH: 429 x 227 x 2 mm	Fachböden mit Rand H2 und H4 in Größe 23	6000011696
Werkzeugmatte FBR 24-0 SR5	BxTxH: 429 x 331 x 2 mm	Fachböden mit Rand H2 und H4 in Größe 24	6000011701
Werkzeugmatte FBR 25-0 SR5	BxTxH: 429 x 435 x 2 mm	Fachböden mit Rand H2 und H4 in Größe 25	6000011706
Werkzeugmatte FBR 33-0 SR5	BxTxH: 676 x 227 x 2 mm	Fachböden mit Rand H2 und H4 in Größe 33	6000011697
Werkzeugmatte FBR 34-0 SR5	BxTxH: 676 x 331 x 2 mm	Fachböden mit Rand H2 und H4 in Größe 34	6000011702
Werkzeugmatte FBR 35-0 SR5	BxTxH: 676 x 435 x 2 mm	Fachböden mit Rand H2 und H4 in Größe 35	6000011707
Werkzeugmatte FBR 43-0 SR5	BxTxH: 923 x 227 x 2 mm	Fachböden mit Rand H2 und H4 in Größe 43	6000011698
Werkzeugmatte FBR 44-0 SR5	BxTxH: 923 x 331 x 2 mm	Fachböden mit Rand H2 und H4 in Größe 44	6000011703
Werkzeugmatte FBR 45-0 SR5	BxTxH: 923 x 435 x 2 mm	Fachböden mit Rand H2 und H4 in Größe 45	6000011708
Werkzeugmatte FBR 53-0 SR5	BxTxH: 1.170 x 227 x 2 mm	Fachböden mit Rand H2 und H4 in Größe 53	6000011699
Werkzeugmatte FBR 54-0 SR5	BxTxH: 1.170 x 331 x 2 mm	Fachböden mit Rand H2 und H4 in Größe 54	6000011704
Werkzeugmatte FBR 55-0 SR5	BxTxH: 1.170 x 435 x 2 mm	Fachböden mit Rand H2 und H4 in Größe 55	6000011709
Werkzeugmatte FBR 63-0 SR5	BxTxH: 1.417 x 227 x 2 mm	Fachböden mit Rand H2 und H4 in Größe 63	6000011700
Werkzeugmatte FBR 64-0 SR5	BxTxH: 1.417 x 331 x 2 mm	Fachböden mit Rand H2 und H4 in Größe 64	6000011705
Werkzeugmatte FBR 65-0 SR5	BxTxH: 1.417 x 435 x 2 mm	Fachböden mit Rand H2 und H4 in Größe 65	6000011710

## SR5 Zubehör – Seitenprofilerweiterungen



Mit dem Zubehör für die Seitenprofile lässt sich die Funktionalität der SR5 Fahrzeugeinrichtung noch weiter steigern. Dazu stehen diverse Ablagefächer und Halter, aber auch eine komplette Werkbank oder der kompakte Schraubstock klappbar zur Verfügung, die das Fahrzeug zum vollwertigen mobilen Arbeitsplatz machen. Gerade die Zubehöre, die direkt am Seitenprofil platziert werden, wie der Schlauchhalter, können nahezu werkzeuglos an der integrierten ProSafe Lochung eingehängt werden. Aufwendiges Montieren entfällt dabei und so kann das Zubehör je nach Bedarf schnell wieder in seiner Position geändert werden, ohne unschöne Bohrlöcher im Seitenprofil zurück zu lassen.



	Produktbeschreibung	Artikel-Nr.
	<b>Office Organizer</b> <b>BxTxH:</b> 370 x 120 x 305 mm <b>Beladungskapazität:</b> 5 kg Platz für Dokumente und Ordner bis DIN A4 Verwendung auch an der Kopfstütze im Fahrzeug möglich	6000013636
	<b>Ablagefach Insetbox H95</b> <b>BxTxH:</b> 313 x 109 x 98 mm <b>Beladungskapazität:</b> 5 kg Ideale Ablage für Kleinteile oder Verbrauchsmaterialien Halter inkl. Insetbox 2x6 H95 und 5 Trennwände IB 2x0 H95	1000018384
	<b>Kartuschenhalter 53</b> <b>BxTxH:</b> 327 x 68 x 136 mm <b>Beladungskapazität:</b> 5 kg Bietet Platz für bis zu fünf Silikonkartuschen (ø 53 mm)	1000018387
	<b>Spraydosenhalter 73</b> <b>Maße (BxTxH):</b> 327 x 88 x 127 mm <b>Beladungskapazität:</b> 5 kg Bietet Platz für bis zu vier Spraydosen (ø 73 mm)	1000018388
	<b>Pflasterspender</b> <b>BxTxH:</b> 205 x 80 x 150 mm Zur schnellen Wundversorgung; beinhaltet 40 Stk. Pflasterstrips 72x25 mm und 30 Stk. Fingerpflaster 120x20 mm <b>Nachfüllpackung Pflasterstrips 72x25, 40 Stk.</b> <b>Nachfüllpackung Fingerpflaster 120x20, 30 Stk.</b>	1000018386 6000013925 6000013926

	Produktbeschreibung	Artikel-Nr.
	<b>Handtuchabroller</b> <b>BxTxH:</b> 151 x 34 x 160 mm Immer ein sauberes Tuch zur Reinigung von Händen oder Werkzeugen griffbereit. Abdeckung verhindert ungewolltes Abrollen. <b>Ersatzpapierrollen, VPE 10 Stk.</b>	1000018385 6000000077
	<b>Desinfektionsspender</b> <b>BxTxH:</b> 115 x 120 x 320 mm Beinhaltet 1 l Desinfektionsgel, hygienische Handdesinfektion wirkt desinfizierend auf Bakterien, Hefen, Pilze und behüllte Viren (z.B. Influenza). <b>Nachfülleinheit Desinfektionsgel, 1 Liter</b>	1000018631 6000013981
	<b>Schlauchhalter</b> <b>BxTxH:</b> 260 x 120 x 149 mm <b>Beladungskapazität:</b> 25 kg gesamt / 8 kg je Einzelhaken Ordentlicher und sicherer Transport von Kabeln und Schläuchen. Integrierte Haken zur weiteren Sortierung und Einzelaufhängung.	1000018391
	<b>Gewindestangenhalter</b> <b>BxTxH:</b> 355 x 105 x 227 mm <b>Beladungskapazität:</b> 25 kg Ideale Transportmöglichkeit für Gewindestangen, Schweißdrähte usw.; auch mit HT-Rohren bestückbar. <b>Passendes HT-Rohr, Länge 1 m</b>	1000018389 6000001746
	<b>C-BOXX Halter</b> <b>BxTxH:</b> 209 x 63 x 222 <b>Beladungskapazität:</b> 20 kg Platzsparendes Einhängen der C-BOXX am Seitenprofil der SR5 Fahrzeugeinrichtung. Komfortabler und schneller Zugriff auch von außerhalb des Fahrzeuges.	1000018390
	<b>Werkbank klappbar 100 SR5</b> <b>BxTxH:</b> 810 x 260 x 210 mm <b>Gewicht:</b> 14,5 kg Werkbank mit Schraubstock zum Ausklappen. Arbeitshöhe Werkbank variiert je nach Ladekante Fahrzeug. Maße Arbeitsplatte: 195 x 583 x 30 mm	1000012749
	<b>Schraubstock klappbar SR5</b> <b>BxTxH:</b> 180 x 115 x 720 mm <b>Gewicht:</b> 14 kg Kompakter Schraubstock zur Bearbeitung von Werkstücken direkt am Fahrzeug. Spannbereich 200 mm, Backenbreite 180 mm, Spannhöhe 40 mm. Montage an beiden Fahrzeugseiten möglich. Passend für Fahrzeugeinrichtung SR5.	1000015228



Der bewährte Standard

# Globelyst4



Systemkompatibel zum  
gesamten Sortimo BOXXen-Programm  
einschließlich SR-BOXX



Flexible Bestückung  
der Aluminiumseitenwand mit  
Zubehör nach Bedarf



Sicheres Ladungssicherungssystem  
ProSafe in Fahrzeugeinrichtung  
integrierbar



Einzigartig durchdachte  
Einbauelemente wie Liftklappe

## Globelyst4 – Die Kerneigenschaften im Überblick



Durchdachte

# Einbaukomponenten



### Langgutwanne



Zum Verstauen von langen Gegenständen wie Rohren, Kabelkanälen, Mess- und Richtlatten u.v.m.. Komfortable Entnahme nach hinten durch Öffnen des Heckteils.

### Liftklappe




Einhandbedienung durch zylinderunterstützte Liftfunktion. Nach dem Öffnen steht die komplette Ladehöhe zum Be- und Entladen bereit.

### Universalschrank



Bietet Stauraum für Gegenstände aller Art. Durch optionale Einlegeböden entstehen zusätzliche Zwischenebenen innerhalb des Schrankes, die flexibel an den Inhalt angepasst werden können.

### Arbeitsplatte



Durch den Verbau einer Arbeitsplatte entsteht ein vollwertiger Arbeitsplatz im Fahrzeug. Der Aluabrollrand verhindert ein ungewolltes Herunterfallen von Kleinteilen und Werkzeugen. Die robuste Multiplex-Platte kann optional mit einem Parallelschraubstock ausgestattet werden.

### Fach-/ Bodenklappe



Verhindert das Herausfallen von Ladegut auf Fachböden oder auf den Boden. Durch leichtes Anheben kann die Front bequem geklappt werden.

### Werkbank klappbar



In Kombination mit dem Parallelschraubstock ermöglicht die klappbare Werkbank die Ausübung einfacher Montagetätigkeiten direkt am Fahrzeug.

### Schraubstock klappbar



Der klappbare Schraubstock ist eine smarte Alternative zur klappbaren Werkbank und überzeugt durch sein geringeres Gewicht sowie seinen schlanken Aufbau. Werkstücke können direkt am Fahrzeug bearbeitet werden.

### Drehblock



Die um 90° gedrehten Schubladen ermöglichen eine schnelle Entnahme von Werkzeugen und Materialien aus den zur Seitentür gerichteten Schubladen, ohne dass das Fahrzeug betreten werden muss.

## Globelyst4 – Die Kerneigenschaften im Überblick



# Vollständige Systemkompatibilität



### L-BOXX

Nutzung aller L-BOXXen auf den Auszugschienen der Fachböden, auch anderer Hersteller wie Bosch oder Hilti (Koffer Größe 20).



### SR-BOXX

Integration der neuen SR-BOXXen mit transparentem Deckel inklusive Dosierklappe auf Fachböden.



### T-BOXX

Sicheres Verstauen von T-BOXXen auf der Kofferschiene.



### Metallkoffer

Komfortabler Zugriff auf den Metallkoffer oder anderen BOXXen über den Kofferschub.

## Globelyst4 – Die Kerneigenschaften im Überblick




# Perfekte Ladungssicherung



### ProSafe

Durchgängig in Pfosten vorne, Rahmentraversen, Zurrschienen und Bodenzurrrpunkten integrierbar. So lässt sich Ladungssicherung einfach und komfortabel umsetzen.



### WorkMo Fix

Das optimale Ladungssicherungspaket für die WorkMo im Fahrzeug mit Sortimo Montageboden.



### Kofferfixierung

Sorgt für sicheren Halt beliebiger Werkzeugkoffer und ist mit nur einem Handgriff positioniert.

## Globelyst4 – Die Kerneigenschaften im Überblick



Flexible

# Arbeitsplatzorganisation



## Aluseitenwand

Flexible Bestückung durch Systemlochung mit nützlichem Sortimo Zubehör wie Haken, Klemmen, Handtuchabroller, Ablagefächer, u.v.m..



## mySortimo inlays

Individuell konfigurierbare Schaumeinlagen für Schubladen, BOXen und Koffer schützen das enthaltene Werkzeug und erleichtern den Zugriff darauf.



## Insetboxen

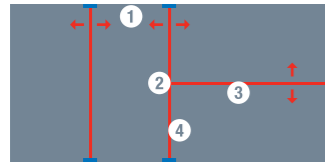
Schubladen lassen sich mit Insetboxen individuell bestücken. Das verschafft einen schnellen Überblick über die Inhalte und steigert die Produktivität.



## Trennbleche

Mit Trennblechen lassen sich die Schubladen in einzelne Bereiche unterteilen. Je nach Platzbedarf der Inhalte lassen sich die Positionen flexibel variieren.

# Globelyst4 – Trennbleche



1. Schubladentrennblechhalter
2. Adapter
3. Trennbleche
4. Schlitztrennbleche

## 1 Schubladentrennblechhalter

verbindet das Schlitztrennblech mit der Schublade

Produkt	Artikel-Nr.
<b>SBLTB 00-62</b>	411014577
für Schubladenhöhe 6	
<b>SBLTB 00-82</b>	411014578
für Schubladenhöhe 8 oder 10/12 (passen nur hinten)	
<b>SBLTB H10-H12 2.0</b>	6000000331
für Schubladenhöhe 10/12 (passen nur vorne)	

## 2 Adapter

verbindet das Trennblech mit dem Schlitzblech.

Produkt	Artikel-Nr.
<b>ABT 9</b>	491003938
Einfachadapter für Trennbleche	
<b>DATB</b>	491003307
Doppeladapter für Trennbleche	

## 3 Trennbleche

unterteilen die Schublade in der Tiefe. Zur Verbindung der Trennbleche mit den Schlitztrennblechen werden Trennblechadapter benötigt (müssen separat bestellt werden).

Passend für ...	Skizze	Artikel-Nr.
<b>Trennblech Schublade Breite 2</b>		
62 x 154 mm		411003651
93 x 154 mm		411003655
62 x 235 mm		411003652
93 x 235 mm		411003656
<b>Trennblech Schublade Breite 3</b>		
62 x 235 mm		411003652
93 x 235 mm		411003656
<b>Trennblech Schublade Breite 4</b>		
62 x 559 mm		411003654
93 x 559 mm		411003658

## 4 Schlitztrennbleche

unterteilen die Schublade in der Breite. Zur Befestigung der Schlitztrennbleche werden jeweils zwei Schubladentrennblechhalter benötigt (müssen separat bestellt werden).

Passend für ...	Artikel-Nr.
<b>Tiefe 4</b>	
62 x 310 mm	411003659
93 x 310 mm	411003660
<b>Tiefe 5</b>	
62 x 414 mm	411003695
93 x 414 mm	411003696
<b>Tiefe 7</b>	
62 x 622 mm	411003697
93 x 622 mm	411003698



## Trennblechsätze

enthalten je ein Trennblech, zwei Schlitztrennbleche, fünf Schubladentrennblechhalter, sowie zwei Adapter für Schlitztrennbleche.

Passend für ...	Artikel-Nr.
<b>Schublade Breite 2</b>	
Tiefe 4 / Höhe 6	1000000449
Tiefe 4 / Höhe 8	1000000450
Tiefe 4 / Höhe 10/12	1000000451
Tiefe 5 / Höhe 6	1000000458
Tiefe 5 / Höhe 8	1000000459
Tiefe 5 / Höhe 10/12	1000000460

Passend für ...	Artikel-Nr.
<b>Schublade Breite 3</b>	
Tiefe 4 / Höhe 6	1000000452
Tiefe 4 / Höhe 8	1000000453
Tiefe 4 / Höhe 10/12	1000000454
Tiefe 5 / Höhe 6	1000000470
Tiefe 5 / Höhe 8	1000000471
Tiefe 5 / Höhe 10/12	1000000472



Passend für ...	Artikel-Nr.
<b>Schublade Breite 4</b>	
Tiefe 4 / Höhe 6	1000000455
Tiefe 4 / Höhe 8	1000000456
Tiefe 4 / Höhe 10/12	1000000457
Tiefe 5 / Höhe 6	1000000473
Tiefe 5 / Höhe 8	1000000474
Tiefe 5 / Höhe 10/12	1000000475



Passend für ...	Artikel-Nr.
<b>1. Trennblech für Fachböden mit Rand</b>	
Tiefe 3	401010278
Tiefe 4	401010279
Tiefe 5	401010280
Tiefe 7	401010281

Passend für ...	Artikel-Nr.
<b>2. Trennblechhalter für Fachböden mit Rand</b>	
	6000000475
<b>4. Trennblechhalter hinten für Fachbodenwannen</b>	
	6000000473



Passend für ...	Artikel-Nr.
<b>3. Trennblech für Fachbodenwannen</b>	
Tiefe 3	401002730
Tiefe 4	401002731
Tiefe 5	401002733
Tiefe 7	1000003538

Passend für ...	Artikel-Nr.
<b>5. Trennblechhalter vorne für Fachbodenwannen</b>	
	6000000475



Das effiziente Regalsystem für Paketlieferdienste

# FlexRack



Optimale Nutzung des Laderaums durch Anpassung an Fahrzeugsilhouette



Zeitersparnis durch integrierte Ladungssicherung mit ProSafe



Erhöhte Effizienz durch klappbare Regale mit Gasfedern zur Einhandbenutzung



Reduzierung des Carbon Footprint durch CO<sub>2</sub> neutrale Fertigung aus recyceltem Material (auf Wunsch)

**CO<sub>2</sub>**  
NEUTRALE  
FERTIGUNG  
auf Wunsch möglich

## Das Regalsystem FlexRack




Einfache Einhandbedienung durch Gasfedern



Sicherheit durch integrierte ProSafe Ladungssicherung



Mit dem Sortimo ProClick System erweiterbar



Kein Verrutschen der Pakete durch Boden mit 0,6  $\mu$  Reibwert und integrierter Anti-Rutsch-Kante



Ein Video zum neuen FlexRack Regalsystem finden Sie unter [mysortimo.at/flexrack](https://mysortimo.at/flexrack).  
Zubehör finden Sie auf unserer Website oder hier in unserem Gesamtkatalog.

## Das Regalsystem FlexRack



Mit dem neuen FlexRack kann Sortimo **auf Wunsch auch ein nachhaltiges Produkt anbieten, welches aus recycelten Materialien besteht und CO<sub>2</sub> neutral produziert wird.** Bei Leasingende des Fahrzeugs können die Regale zur Wiederaufbereitung zurückgegeben werden.

### Das effiziente Regalsystem – FlexRack

- Lange Lebensdauer und hohe Belastbarkeit durch hochwertige Materialien
- Maximale Flexibilität durch Anpassung der Regalböden nach Kundenwunsch auf alle Breiten und Tiefen
- Zulässige Beladung von 80 kg pro Meter
- Platz für Sperrgut durch klappbare Regalböden
- Optimale und platzsparende Nutzung des Laderaums durch Anpassung der Pfosten an Fahrzeugsilhouette
- Sicherheit beim Transport durch integrierte Ladungssicherung mit ProSafe in den Pfosten
- Kein Verrutschen der Pakete durch Fachboden mit 0,6 µ Reibwert und integrierter Anti-Rutsch-Kante
- Sichere Arbeitsumgebung durch abgerundete Ecken
- Einhandbedienung möglich durch Gasdruckfeder an den Regalen
- Optional Pick by Light Integration möglich
- **CO<sub>2</sub> neutrale Fertigung aus recyceltem Material auf Wunsch möglich (Aluminium Leichtbau)**



### ProPartition – innovative Trennwand mit integrierter Schiebetüre

- Erleichterung des Arbeitsflusses für den Paketfahrer
- Zeitersparnis durch direkten Zugang vom Fahrerhaus zum Laderaum
- Mehr Sicherheit durch kurze und sichere Wege im Fahrzeug
- Erhalt der Originalzurrpunkte zur Ladungssicherung
- Arbeitssicherheit durch flache Türschwelle und Kantenschutz
- Verriegelbare Schiebetüre möglich



## Das flexible Regalsystem


# FR5



Klappbare Fachböden mit komfortabler Einhandbedienung



Nutzenerweiterung durch BOXXenintegration



Optimale Laderaumnutzung durch individuelle Planung



Effizienzsteigerung durch Ergonomie am Arbeitsplatz

## FR5 – Das flexible Regalsystem



## Flexible und individuelle Raumnutzung:

## Verstellbare Fachböden in 3 Dimensionen:

- in der Höhe (1)
- horizontal zur Fahrzeugwand (2)
- im Neigungswinkel über seitlichem Fanggurt (3)


## Flexible Seiten- und Zwischenprofile:

- anpassbar an Fahrzeugsilhouette (4)

» Maximale Raumnutzung mit größtmöglicher Bewegungsfreiheit steigern die Produktivität und Effizienz im Arbeitsalltag (des Zustellers).



## Ergonomie und Schutz durch das integrierte Ladungssicherungssystem ProSafe:



## 1. Rahmentransverse

bietet Zurroption über die gesamte Fachbodenbreite

## 2. Bodenschiene

als optimale Begrenzung für Ladegut am Fahrzeugboden

3. Einzelzurrpunkt  
individuell positionierbar an den  
Seiten- und Zwischenprofilen



## 4. Zurrstangen

für zusätzliche Ladungssicherungsoptionen an der Trennwand

## 5. Spannstangen

zur formschlüssigen Sicherung von großem und sperrigem Ladegut



## FR5 – Das flexible Regalsystem




- hohe Bedienerfreundlichkeit durch komfortable Einhandbedienung
- Platz für Sperrgut durch klappbare Regalböden
- sichere Unterbringung und schneller Zugriff auf Pakete durch Ordnung im Laderaum
- lange Lebensdauer und hohe Belastbarkeit durch hochwertige Materialien

## Intelligente Lösungen bei den Fachböden

Die Fachböden sind stufenlos in einer Bewegung klappbar und werden durch seitliche Fanggurte in der gewünschten Endposition gehalten.

- **Fachboden ohne Rand** (1)  
zur Aufnahme vom Sortimo BOXXen-Programm
- **Fachboden mit niedrigem Rand (34 mm)** (2)  
geschlossener Fachboden für Kleinteile und leichtes Ladegut
- **Fachboden mit hohem Rand (68 mm)** (3)  
geschlossener Fachboden für das Verstauen größerer Gegenstände



## ProPartition – innovative Trennwand mit integrierter Schiebetüre

- Zeitersparnis durch direkten Zugang vom Fahrerhaus zum Laderaum
- mehr Sicherheit durch kurze und sichere Wege im Fahrzeug
- Originalzurrpunkte zur Ladungssicherung bleiben erhalten
- Arbeitssicherheit durch flache Türschwelle und Kantenschutz



## FR5 – Das flexible Regalsystem



### SR5 bietet Ihnen die organisierte Flexibilität!



Konfigurierbar über Ihren Sortimo Ansprechpartner

#### Neben den vielen Vorteilen für die KEP-Branche bietet FR5 noch einen weiteren einzigartigen Vorteil!

FR5 verwandelt sich durch die Integration von stehenden wie auch hängenden BOXXen vom flexiblen Klappregal in eine vollwertige Fahrzeugeinrichtung für Handwerker aller Art. Sie transportieren Werkzeuge, Kleinteile sowie BOXXen stets sicher und organisiert. Durch die Kombination von FR5 mit SR5 stehen Ihnen künftig alle Möglichkeiten in Ihrem Laderaum offen.

- alle Fachböden aus dem SR5 Portfolio auch in FR5 konfigurierbar
- BOXXen können stehend und hängend integriert werden
- Fachböden mit Rand (Höhe 2 und 4) beschriftbar mit mySortimo labels
- individuelle Einteilung durch Trennbleche
- passende Werkzeugmatten zum Schutz von Regal und Inhalt



Perfekte Synergie aus vollwertiger Fahrzeugeinrichtung und idealer Stauraumnutzung gepaart mit der größtmöglichen Flexibilität im Arbeitsalltag.

Im Handumdrehen verwandeln Sie Ihren organisierten Fahrzeugladeraum in ein Stauraumwunder.



Auch nach der Arbeit sind Ihnen keine Grenzen mehr gesetzt.



Stauraum auf neuer Ebene

# Jumbo-Unit



Hohe Zuladung  
bis 100 kg



Flexibel im Einsatz als  
Unterflurlösung oder freistehend



Perfekte Ergonomie – komfortabler  
Zugriff auf den Inhalt dank Auszug



Robust – massiver Aufbau mit  
dauerstabilen Betätigungselementen

## Jumbo-Unit – Stauraum auf neuer Ebene



Die Jumbo Unit ist eine robuste Großraumschublade zur sicheren Aufbewahrung schwerer Gerätschaften und unhandlicher Materialien. Sie ist bis zu 100 kg belastbar und als Unterflurlösung oder Stand-Alone-Variante einsetzbar. Erhältlich in verschiedenen Größen und Höhen, passt sie sich flexibel an individuelle Anforderungen an.

Die Aluminium-Leichtbauweise sorgt für hohe Stabilität bei geringem Eigengewicht und trägt aktiv zur Reduzierung von Energie- und CO<sub>2</sub>-Verbrauch beim Transport bei. Durch die vollständige Integration in das SR5 Regalsystem lässt sie sich optimal in bestehende Fahrzeugeinrichtungen einbinden. Die Kombination mit einer Abdeckplatte oder Abdeckwanne erweitert die Nutzungsmöglichkeiten. ProSafe Zurrpunkte ermöglichen eine sichere Ladungssicherung.



Fahrzeugspezifikationen				Grundplatte	Abdeckplatte	Montagesatz	Jumbo-Unit Hecktür		Jumbo-Unit Seitentür		
Modell / Baujahr	Radstand	Seitentür	Dachhöhe	Artikel-Nr.	Artikel-Nr.	Artikel-Nr.	Anzahl	Artikel-Nr.	Anzahl	Artikel-Nr.	
Citroën Berlingo 2018	2785 mm / L1	Schiebetür rechts	H1	1000024295	H15	1000024309	1000024568	1	1000024127	—	—
					H21	1000024310	1000024574	1	1000024112	—	—
								1	1000024134	—	—
								1	1000024120	—	—
Citroën Berlingo 2018	2975 mm / L2	Schiebetür rechts	H1	100002496	H15	1000024311	1000024569	1	1000024112	1	1000024110
					H21	1000024312	1000024575	1	1000024127	—	—
								1	1000024120	1	1000024118
								1	1000024134	—	—
Fiat Fiorino 2008	2513 mm / L1	Schiebetür rechts	H1	1000024299	H15	1000024317	1000024568	2	1000024110	—	—
					H21	1000024318	1000024574	2	1000024118	—	—

# Jumbo-Unit – Stauraum auf neuer Ebene



Fahrzeugspezifikationen				Grundplatte	Abdeckplatte	Montagesatz	Jumbo-Unit Hecktür		Jumbo-Unit Seitentür	
Modell / Baujahr	Radstand	Seitentür	Dachhöhe	Artikel-Nr.	Artikel-Nr.	Artikel-Nr.	Anzahl	Artikel-Nr.	Anzahl	Artikel-Nr.
Fiat Doblo 2022	2785 mm / L1	Schiebetür rechts	H1	1000024295	H15 1000024309	1000024568	1	1000024127	—	—
					H21 1000024310		1000024574	1	1000024112	—
					H15 1000024311	1000024569	1	1000024112	1	1000024110
					H21 1000024312		1000024575	1	1000024127	—
Fiat Doblo 2022	2975 mm / L2	Schiebetür rechts	H1	1000024306	H15 1000024311	1000024569	1	1000024112	1	1000024110
					H21 1000024312		1000024575	1	1000024127	—
					H15 1000024319	1000024351	1	1000024120	1	1000024118
					H21 1000024320		1000024351	1	1000024134	—
Ford Courier 2023	2692 mm / L1	Schiebetür rechts	H1	1000024300	H15 1000024319	1000024351	1	1000024125	1	1000024097
					H21 1000024320		1000024351	1	1000024108	—
					H15 1000024327	1000024568	1	1000024130	1	1000024198
					H21 1000024328		1000024575	1	1000024116	—
Ford Connect 2024	2755 mm / L1	Schiebetür rechts	H1	1000024306	H15 1000024327	1000024568	1	1000024108	1	1000024110
					H21 1000024328		1000024575	1	1000024125	—
					H15 1000024329	1000024569	1	1000024116	1	1000024118
					H21 1000024330		1000024575	1	1000024130	—
Ford Connect 2024	2970 mm / L2	Schiebetür rechts	H1	1000024307	H15 1000024329	1000024569	1	1000024126	1	1000024126
					H21 1000024330		1000024575	1	1000024110	—
					H15 1000024321	1000024351	2	1000024132	1	1000024132
					H21 1000024332		1000024575	1	1000024118	—
Ford Custom 2023	3100 mm / L1	Schiebetür rechts	H1 / FT H1 / HK	1000024301	H15 1000024321	1000024351	2	1000024128	1	1000024127
					H21 1000024322		1000024576	—	—	—
				1000024302	1000024576	2	1000024136	1	1000024135	
				—		—	—	—	—	—

# Jumbo-Unit – Stauraum auf neuer Ebene



Fahrzeugspezifikationen				Grundplatte	Abdeckplatte	Montagesatz	Jumbo-Unit Hecktür		Jumbo-Unit Seitentür	
Modell / Baujahr	Radstand	Seitentür	Dachhöhe	Artikel-Nr.	Artikel-Nr.	Artikel-Nr.	Anzahl	Artikel-Nr.	Anzahl	Artikel-Nr.
Ford Custom 2023	3300 mm / L2	Schiebetür rechts	H1 / FT	1000024303	H15 1000024323	1000024571	2	1000024128	1	1000024112
			H1 / HK	1000024304	H21 1000024324	1000024577	2	1000024136	1	1000024120
Mercedes-Benz Citan Standard 2021	2716 mm / L1	Schiebetür rechts	H1	1000024297	H15 1000024313	1000024351	2	1000024127	—	—
			H1	1000024297	H21 1000024314	1000024351	2	1000024134	—	—
Mercedes-Benz Citan Lang 2021	3100 mm / L1	Schiebetür rechts	H1	1000024298	H15 1000024315	1000024351	2	1000024127	1	1000024110
			H1	1000024298	H21 1000024316	1000024351	2	1000024134	—	—
Mercedes-Benz Vito Lang 2014	3200 mm / L1	Schiebetür rechts	H1	1000024305	H15 1000024325	1000024572	2	1000024128	1	1000024127
			H1	1000024305	H21 1000024326	1000024578	2	1000024136	1	1000024134
Nissan Townstar 2021	2716 mm / L1	Schiebetür rechts	H1	1000024297	H15 1000024313	1000024351	2	1000024127	—	—
			H1	1000024297	H21 1000024314	1000024351	2	1000024134	—	—
Nissan Townstar 2021	3100 mm / L1	Schiebetür rechts	H1	1000024298	H15 1000024315	1000024351	2	1000024127	1	1000024110
			H1	1000024298	H21 1000024316	1000024351	2	1000024134	—	—
							—		1	1000024118

# Jumbo-Unit – Stauraum auf neuer Ebene



Fahrzeugspezifikationen				Grundplatte	Abdeckplatte	Montagesatz	Jumbo-Unit Hecktür		Jumbo-Unit Seitentür	
Modell / Baujahr	Radstand	Seitentür	Dachhöhe	Artikel-Nr.	Artikel-Nr.	Artikel-Nr.	Anzahl	Artikel-Nr.	Anzahl	Artikel-Nr.
Opel Combo 2018	2785 mm / L1	Schiebetür rechts	H1	1000024295	H15 1000024309	1000024568	1	1000024127	—	—
					H21 1000024310		1000024574	1	1000024112	—
					H15 1000024311	1000024569	1	1000024112	1	1000024110
					H21 1000024312		1000024575	1	1000024127	—
Opel Combo 2018	2975 mm / L2	Schiebetür rechts	H1	1000024296	H15 1000024311	1000024569	1	1000024112	1	1000024110
					H21 1000024312		1000024575	1	1000024127	—
					H15 1000024309	1000024568	1	1000024120	1	1000024118
					H21 1000024310		1000024574	1	1000024134	—
Peugeot Partner 2018	2785 mm / L1	Schiebetür rechts	H1	1000024295	H15 1000024309	1000024568	1	1000024127	—	—
					H21 1000024310		1000024574	1	1000024112	—
					H15 1000024311	1000024569	1	1000024134	—	—
					H21 1000024312		1000024575	1	1000024120	—
Peugeot Partner 2018	2975 mm / L2	Schiebetür rechts	H1	1000024296	H15 1000024311	1000024569	1	1000024112	1	1000024110
					H21 1000024312		1000024575	1	1000024127	—
					H15 1000024309	1000024568	1	1000024120	1	1000024118
					H21 1000024310		1000024574	1	1000024134	—
Renault Kangoo Rapid 2021	2716 mm / L1	Schiebetür rechts	H1	1000024297	H15 1000024313	1000024351	2	1000024127	—	—
					H21 1000024314		1000024351	2	1000024134	—
					H15 1000024315	1000024351	2	1000024127	1	1000024110
					H21 1000024316		1000024351	2	1000024134	1

# Jumbo-Unit – Stauraum auf neuer Ebene



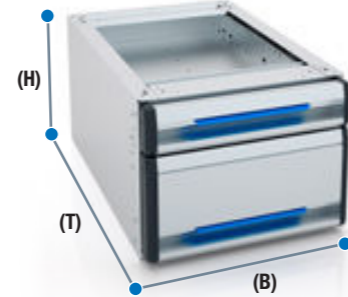
Fahrzeugspezifikationen				Grundplatte	Abdeckplatte		Montagesatz	Jumbo-Unit Hecktür		Jumbo-Unit Seitentür	
Modell / Baujahr	Radstand	Seitentür	Dachhöhe	Artikel-Nr.	Artikel-Nr.		Artikel-Nr.	Anzahl	Artikel-Nr.	Anzahl	Artikel-Nr.
Volkswagen Caddy 2020	2755 mm / L1	Schiebetür rechts	H1	1000024306	H15	1000024327	1000024568	1	1000024108	1	1000024110
								1	1000024125	—	
					H21	1000024328	1000024575	1	1000024116	1	1000024118
								1	1000024130	—	
Volkswagen Caddy Maxi 2020	2970 mm / L2	Schiebetür rechts	H1	1000024307	H15	1000024329	1000024569	1	1000024126	1	1000024126
								1	1000024110	—	
					H21	1000024330	1000024575	1	1000024132	1	1000024132
								1	1000024118	—	
Volkswagen ID-Buzz	2989 mm / L1	Schiebetür rechts	H1	1000024308	H15	1000024331	1000024351	2	1000024127	1	1000024112
								—	—	—	
					H21	1000024332	1000024351	2	1000024134	1	1000024120
								—	—	—	
Volkswagen New Transporter 2025	3100 mm / L1	Schiebetür rechts	H1/FT	1000024301	H15	1000024321	1000024351	2	1000024128	1	1000024127
			H1/HK	1000024302				—	—	—	
					H21	1000024322	1000024579	2	1000024136	1	1000024135
								—	—	—	
Volkswagen New Transporter 2025	3500 mm / L2	Schiebetür rechts	H1/FT	1000024303	H15	1000024323	1000024580	2	1000024128	1	1000024112
			H1/HK	1000024304				—	—	—	
					H21	1000024324	1000024581	2	1000024136	1	1000024120
								—	—	—	

# Jumbo-Unit – Stauraum auf neuer Ebene



Die Jumbo-Unit gibt es in 5 Tiefen, 3 Breiten und 2 Höhen.

Höhe (H)	Tiefe (T)	Breite (B)
H15 = 255 mm	T7 = 734,2 mm	1,5 = 356,1 mm
H21 = 357 mm	T10 = 1046,0 mm	2,0 = 479,6 mm
	T12 = 1246,7 mm	2,5 = 603,1 mm
	T14 = 1462,2 mm	
	T16 = 1650,7 mm	



		Tiefe 7 (734,2 mm)			Tiefe 10 (1046,0 mm)			Tiefe 12 (1246,7 mm)			Tiefe 14 (1462,2 mm)			Tiefe 16 (1650,7 mm)		
		Bestückung	Artikel-Nr.	Gewicht	Artikel-Nr.	Gewicht	Artikel-Nr.	Gewicht	Artikel-Nr.	Gewicht	Artikel-Nr.	Gewicht	Artikel-Nr.	Gewicht		
<b>Breite 1,5</b> (356,1 mm)	<b>Korpus-Höhe 15/14</b> (255 mm)	1x Schublade H6 1x Schublade H8	1000024094	15,0 kg	1000024096	21,1 kg			1000024098	22,4 kg						
		1x Schublade H14	1000024093	16,5 kg	1000024095	13,8 kg			1000024097	14,8 kg	1000024099	20,9 kg	1000024100	22,2 kg		
	<b>Korpus-Höhe 21/20</b> (357 mm)	1x Schublade H6 1x Schublade H14	1000024188	16,5 kg	1000024189	22,8 kg			1000024190	24,4 kg						
		1x Schublade H8 1x Schublade H12	1000024101	16,7 kg	1000024102	23,1 kg			1000024103	24,7 kg	1000024104	36,8 kg	1000024105	38,7 kg		
		1x Schublade H10 1x Schublade H10	1000024191	17,2 kg	1000024192	23,5 kg			1000024193	25,2 kg	1000024194	37,3 kg	1000024195	39,2 kg		
		1x Schublade H20	1000024196	11,5 kg	1000024197	13,5 kg			1000024198	16,7 kg	1000024199	22,8 kg	1000024200	24,4 kg		
<b>Breite 2</b> (479,6 mm)	<b>Korpus-Höhe 15/14</b> (255 mm)	1x Schublade H6 1x Schublade H8	1000024107	13,7 kg	1000024109	20,6 kg			1000024111	22,2 kg						
		1x Schublade H14	1000024106	10,8 kg	1000024108	14,7 kg			1000024110	15,9 kg	1000024112	22,1 kg	1000024113	23,6 kg		
	<b>Korpus-Höhe 21/20</b> (357 mm)	1x Schublade H6 1x Schublade H14	1000024201	16,7 kg	1000024202	23,5 kg			1000024203	25,3 kg						
		1x Schublade H8 1x Schublade H12	1000024115	15,3 kg	1000024117	22,6 kg			1000024119	24,0 kg	1000024121	36,6 kg	1000024123	38,5 kg		
		1x Schublade H10 1x Schublade H10	1000024204	15,7 kg	1000024205	22,5 kg			1000024206	24,5 kg	1000024207	37,1 kg	1000024208	39,1 kg		
		1x Schublade H20	1000024114	12,4 kg	1000024116	16,7 kg			1000024118	18,0 kg	1000024120	24,6 kg	1000024122	26,0 kg		
<b>Breite 2,5</b> (603,1 mm)	<b>Korpus-Höhe 15/14</b> (255 mm)	1x Schublade H6 1x Schublade H8	1000024209	13,8 kg	1000024210	23,9 kg			1000024211	25,9 kg						
		1x Schublade H14	1000024124	11,9 kg	1000024125	16,1 kg			1000024126	17,6 kg	1000024127	23,7 kg	1000024128	25,4 kg		
	<b>Korpus-Höhe 21/20</b> (357 mm)	1x Schublade H6 1x Schublade H14	1000024212	18,9 kg	1000024213	26,0 kg			1000024214	28,4 kg						
		1x Schublade H8 1x Schublade H12	1000024215	19,3 kg	1000024131	27,2 kg			1000024133	29,5 kg	1000024135	41,2 kg	1000024137	43,7 kg		
		1x Schublade H10 1x Schublade H10	1000024216	19,8 kg	1000024217	21,6 kg			1000024218	29,4 kg	1000024219	41,9 kg	1000024220	44,5 kg		
		1x Schublade H20	1000024129	13,8 kg	1000024130	17,8 kg			1000024132	19,8 kg	1000024134	26,2 kg	1000024136	28,1 kg		

# Jumbo-Unit – Stauraum auf neuer Ebene



## Abdeckwannen

Die stabile Abdeckwanne erweitert den Stauraum und die Zulademöglichkeiten der Jumbo-Unit. Sie wird auf der Jumbo-Unit montiert und lässt sich mit Trennblechen nochmals unterteilen. Die seitlich integrierten Verzurrmöglichkeiten können zum Sichern der sich darin befindlichen Ladung genutzt werden. Somit lassen sich mit der Jumbo-Unit neben schweren Gerätschaften oder unhandlichen Materialien auch Kleinteile transportieren.



Produkt	technische Daten	Passend für ...	Artikel-Nr.
<b>Jumbo-Unit A 1.5-7-8 Abdeckwanne</b>	<b>BxTxH:</b> 348 x 730 x 133 mm <b>Gewicht:</b> 2,6 kg	Breite 1,5 / Tiefe 7	1000024531
<b>Jumbo-Unit A 1.5-10-8 Abdeckwanne</b>	<b>BxTxH:</b> 348 x 1045 x 133 mm <b>Gewicht:</b> 3,3 kg	Breite 1,5 / Tiefe 10	1000024532
<b>Jumbo-Unit A 1.5-12-8 Abdeckwanne</b>	<b>BxTxH:</b> 348 x 1246 x 133 mm <b>Gewicht:</b> 3,8 kg	Breite 1,5 / Tiefe 12	1000024533
<b>Jumbo-Unit A 1.5-14-8 Abdeckwanne</b>	<b>BxTxH:</b> 348 x 1461 x 133 mm <b>Gewicht:</b> 4,4 kg	Breite 1,5 / Tiefe 14	1000024534
<b>Jumbo-Unit A 1.5-16-8 Abdeckwanne</b>	<b>BxTxH:</b> 348 x 1636 x 133 mm <b>Gewicht:</b> 4,8 kg	Breite 1,5 / Tiefe 16	1000024535
<b>Jumbo-Unit A 2-7-8 Abdeckwanne</b>	<b>BxTxH:</b> 471 x 730 x 133 mm <b>Gewicht:</b> 3,1 kg	Breite 2 / Tiefe 7	1000024536
<b>Jumbo-Unit A 2-10-8 Abdeckwanne</b>	<b>BxTxH:</b> 471 x 1045 x 133 mm <b>Gewicht:</b> 4,0 kg	Breite 2 / Tiefe 10	1000024537
<b>Jumbo-Unit A 2-12-8 Abdeckwanne</b>	<b>BxTxH:</b> 471 x 1246 x 133 mm <b>Gewicht:</b> 4,5 kg	Breite 2 / Tiefe 12	1000024538
<b>Jumbo-Unit A 2-14-8 Abdeckwanne</b>	<b>BxTxH:</b> 471 x 1461 x 133 mm <b>Gewicht:</b> 5,1 kg	Breite 2 / Tiefe 14	1000024539
<b>Jumbo-Unit A 2-16-8 Abdeckwanne</b>	<b>BxTxH:</b> 471 x 1636 x 133 mm <b>Gewicht:</b> 5,6 kg	Breite 2 / Tiefe 16	1000024540
<b>Jumbo-Unit A 2.5-7-8 Abdeckwanne</b>	<b>BxTxH:</b> 594 x 730 x 133 mm <b>Gewicht:</b> 3,7 kg	Breite 2,5 / Tiefe 7	1000024541
<b>Jumbo-Unit A 2.5-10-8 Abdeckwanne</b>	<b>BxTxH:</b> 594 x 1045 x 133 mm <b>Gewicht:</b> 4,6 kg	Breite 2,5 / Tiefe 10	1000024542
<b>Jumbo-Unit A 2.5-12-8 Abdeckwanne</b>	<b>BxTxH:</b> 594 x 1246 x 133 mm <b>Gewicht:</b> 5,3 kg	Breite 2,5 / Tiefe 12	1000024543
<b>Jumbo-Unit A 2.5-14-8 Abdeckwanne</b>	<b>BxTxH:</b> 594 x 1461 x 133 mm <b>Gewicht:</b> 5,9 kg	Breite 2,5 / Tiefe 14	1000024544
<b>Jumbo-Unit A 2.5-16-8 Abdeckwanne</b>	<b>BxTxH:</b> 594 x 1636 x 133 mm <b>Gewicht:</b> 6,4 kg	Breite 2,5 / Tiefe 16	1000024545

## Deckplatten

Die Deckplatte SoboGrip wird auf der Jumbo-Unit montiert und ermöglicht so eine Erweiterung der Ladefläche. In der Deckplatte sind Bodenzurpunkte ProSafe eingebracht, welche eine professionelle und schnelle Ladungssicherung in kürzester Zeit ermöglichen. Die SoboGrip Oberfläche ist enorm robust und schmutzunempfindlich. Die Deckplatte ist bis 100 kg belastbar und begebar.



Produkt	technische Daten	Passend für ...	Artikel-Nr.
<b>Jumbo-Unit A 1.5-7 Deckplatte SGR PS</b>	<b>BxTxH:</b> 347 x 724 x 13 mm <b>Gewicht:</b> 3,2 kg	Breite 1,5 / Tiefe 7	1000024139
<b>Jumbo-Unit A 1.5-10 Deckplatte SGR PS</b>	<b>BxTxH:</b> 347 x 1036 x 13 mm <b>Gewicht:</b> 3,9 kg	Breite 1,5 / Tiefe 10	1000024140
<b>Jumbo-Unit A 1.5-12 Deckplatte SGR PS</b>	<b>BxTxH:</b> 347 x 1237 x 13 mm <b>Gewicht:</b> 4,5 kg	Breite 1,5 / Tiefe 12	1000024141
<b>Jumbo-Unit A 1.5-14 Deckplatte SGR PS</b>	<b>BxTxH:</b> 347 x 1452 x 13 mm <b>Gewicht:</b> 5,0 kg	Breite 1,5 / Tiefe 14	1000024142
<b>Jumbo-Unit A 1.5-16 Deckplatte SGR PS</b>	<b>BxTxH:</b> 347 x 1641 x 13 mm <b>Gewicht:</b> 5,5 kg	Breite 1,5 / Tiefe 16	1000024143
<b>Jumbo-Unit A 2-7 Deckplatte SGR PS</b>	<b>BxTxH:</b> 470 x 724 x 13 mm <b>Gewicht:</b> 3,7 kg	Breite 2 / Tiefe 7	1000024144
<b>Jumbo-Unit A 2-10 Deckplatte SGR PS</b>	<b>BxTxH:</b> 470 x 1036 x 13 mm <b>Gewicht:</b> 4,8 kg	Breite 2 / Tiefe 10	1000024145
<b>Jumbo-Unit A 2-12 Deckplatte SGR PS</b>	<b>BxTxH:</b> 470 x 1237 x 13 mm <b>Gewicht:</b> 5,5 kg	Breite 2 / Tiefe 12	1000024146
<b>Jumbo-Unit A 2-14 Deckplatte SGR PS</b>	<b>BxTxH:</b> 470 x 1452 x 13 mm <b>Gewicht:</b> 6,2 kg	Breite 2 / Tiefe 14	1000024147
<b>Jumbo-Unit A 2-16 Deckplatte SGR PS</b>	<b>BxTxH:</b> 470 x 1641 x 13 mm <b>Gewicht:</b> 6,9 kg	Breite 2 / Tiefe 16	1000024148
<b>Jumbo-Unit A 2.5-7 Deckplatte SGR PS</b>	<b>BxTxH:</b> 594 x 724 x 13 mm <b>Gewicht:</b> 4,4 kg	Breite 2,5 / Tiefe 7	1000024149
<b>Jumbo-Unit A 2.5-10 Deckplatte SGR PS</b>	<b>BxTxH:</b> 594 x 1036 x 13 mm <b>Gewicht:</b> 5,7 kg	Breite 2,5 / Tiefe 10	1000024150
<b>Jumbo-Unit A 2.5-12 Deckplatte SGR PS</b>	<b>BxTxH:</b> 594 x 1237 x 13 mm <b>Gewicht:</b> 6,6 kg	Breite 2,5 / Tiefe 12	1000024151
<b>Jumbo-Unit A 2.5-14 Deckplatte SGR PS</b>	<b>BxTxH:</b> 594 x 1452 x 13 mm <b>Gewicht:</b> 7,5 kg	Breite 2,5 / Tiefe 14	1000024152
<b>Jumbo-Unit A 2.5-16 Deckplatte SGR PS</b>	<b>BxTxH:</b> 594 x 1641 x 13 mm <b>Gewicht:</b> 8,3 kg	Breite 2,5 / Tiefe 16	1000024153

## Jumbo-Unit – Stauraum auf neuer Ebene



### Trennbleche Schubladen

Mit Trennblechen lassen sich die Schubladen in der Tiefe in einzelne Bereiche unterteilen. Je nach Platzbedarf sind die Positionen der Trennbleche flexibel variierbar. Jeder Trennblechsatz besteht aus je einem Trennblech mit den passenden Trennblechhaltern.

Produkt	Passend für ...	Artikel-Nr.
Trennblechsatz JU SR5 1.5-6 T7-12	Schublade Breite 1,5 / Tiefe 7-12 / Höhe 6	1000024224
Trennblechsatz JU SR5 1.5-8 T7-12	Schublade Breite 1,5 / Tiefe 7-12 / Höhe 8	1000024225
Trennblechsatz JU SR5 2-6 T7-12	Schublade Breite 2 / Tiefe 7-12 / Höhe 6	1000024226
Trennblechsatz JU SR5 2-8 T7-12	Schublade Breite 2 / Tiefe 7-12 / Höhe 8	1000024227
Trennblechsatz JU SR5 2.5-6 T7-12	Schublade Breite 2,5 / Tiefe 7-12 / Höhe 6	1000024228
Trennblechsatz JU SR5 2.5-8 T7-12	Schublade Breite 2,5 / Tiefe 7-12 / Höhe 8	1000024229
Trennblechsatz JU SR5 1.5-8 T14-16	Schublade Breite 1,5 / Tiefe 14-16 / Höhe 8	1000024230
Trennblechsatz JU SR5 2-8 T14-16	Schublade Breite 2 / Tiefe 14-16 / Höhe 8	1000024231
Trennblechsatz JU SR5 2.5-8 T14-16	Schublade Breite 2,5 / Tiefe 14-16 / Höhe 8	1000024232



### Trennbleche Abdeckwanne

Durch flexible Unterteilung der Abdeckwanne in der Tiefe, ist auch der Transport von Kleinteilen möglich. Die Trennblechsätze bestehen jeweils aus einem Trennblech und den passenden Trennblechhaltern.

Produkt	Passend für ...	Artikel-Nr.
Trennblechsatz JU SR5 ADW 1.5 T7-16	Abdeckwanne Breite 1,5	1000024527
Trennblechsatz JU SR5 ADW 2 T7-16	Abdeckwanne Breite 2	1000024528
Trennblechsatz JU SR5 ADW 2.5 T7-16	Abdeckwanne Breite 2,5	1000024529

### Werkzeugmatten

Werkzeugmatten sorgen für sicheren Halt der verstauten Gegenstände und schützen sowohl Inhalt als auch Schublade oder Abdeckwanne vor Beschädigungen. Zudem unterbinden sie störende Klappergeräusche.




Werkzeugmatte Schublade	Passend für ...	Artikel-Nr.
Werkzeugmatte Schublade JU A 1.5-7-0	Breite 1,5 / Tiefe 7	6000016578
Werkzeugmatte Schublade JU A 1.5-10-0	Breite 1,5 / Tiefe 10	6000016579
Werkzeugmatte Schublade JU A 1.5-12-0	Breite 1,5 / Tiefe 12	6000016580
Werkzeugmatte Schublade JU A 1.5-14-0	Breite 1,5 / Tiefe 14	6000016581
Werkzeugmatte Schublade JU A 1.5-16-0	Breite 1,5 / Tiefe 16	6000016582
Werkzeugmatte Schublade JU A 2-7-0	Breite 2 / Tiefe 7	6000016583
Werkzeugmatte Schublade JU A 2-10-0	Breite 2 / Tiefe 10	6000016584
Werkzeugmatte Schublade JU A 2-12-0	Breite 2 / Tiefe 12	6000016585
Werkzeugmatte Schublade JU A 2-14-0	Breite 2 / Tiefe 14	6000016586
Werkzeugmatte Schublade JU A 2-16-0	Breite 2 / Tiefe 16	6000016587
Werkzeugmatte Schublade JU A 2.5-7-0	Breite 2,5 / Tiefe 7	6000016583
Werkzeugmatte Schublade JU A 2.5-10-0	Breite 2,5 / Tiefe 10	6000016589
Werkzeugmatte Schublade JU A 2.5-12-0	Breite 2,5 / Tiefe 12	6000016590
Werkzeugmatte Schublade JU A 2.5-14-0	Breite 2,5 / Tiefe 14	6000016591
Werkzeugmatte Schublade JU A 2.5-16-0	Breite 2,5 / Tiefe 16	6000016592

Werkzeugmatte Abdeckwanne	Passend für ...	Artikel-Nr.
Werkzeugmatte Abdeckwanne JU A 1.5-7-0	Breite 1,5 / Tiefe 7	6000016608
Werkzeugmatte Abdeckwanne JU A 1.5-10-0	Breite 1,5 / Tiefe 10	6000016609
Werkzeugmatte Abdeckwanne JU A 1.5-12-0	Breite 1,5 / Tiefe 12	6000016610
Werkzeugmatte Abdeckwanne JU A 1.5-14-0	Breite 1,5 / Tiefe 14	6000016611
Werkzeugmatte Abdeckwanne JU A 1.5-16-0	Breite 1,5 / Tiefe 16	6000016612
Werkzeugmatte Abdeckwanne JU A 2-7-0	Breite 2 / Tiefe 7	6000016613
Werkzeugmatte Abdeckwanne JU A 2-10-0	Breite 2 / Tiefe 10	6000016614
Werkzeugmatte Abdeckwanne JU A 2-12-0	Breite 2 / Tiefe 12	6000016615
Werkzeugmatte Abdeckwanne JU A 2-14-0	Breite 2 / Tiefe 14	6000016616
Werkzeugmatte Abdeckwanne JU A 2-16-0	Breite 2 / Tiefe 16	6000016617
Werkzeugmatte Abdeckwanne JU A 2.5-7-0	Breite 2,5 / Tiefe 7	6000016618
Werkzeugmatte Abdeckwanne JU A 2.5-10-0	Breite 2,5 / Tiefe 10	6000016619
Werkzeugmatte Abdeckwanne JU A 2.5-12-0	Breite 2,5 / Tiefe 12	6000016620
Werkzeugmatte Abdeckwanne JU A 2.5-14-0	Breite 2,5 / Tiefe 14	6000016621
Werkzeugmatte Abdeckwanne JU A 2.5-16-0	Breite 2,5 / Tiefe 16	6000016622



Smarter Lastenträger

# Multifunktionsauszug



Integrierte ProSafe Ladungssicherung



Robuste SoboGrip Mehrschichtplatte verhindert Rutschen der Ladung



Hohe Nutzlast von bis zu 200 kg



Komfortable Bedienung und Zugriff auf die Ladung

## Multifunktionsauszug



Der Multifunktionsauszug von Sortimo ist ideal für den Einsatz im leichten Nutzfahrzeug oder PKW Kombi und kann je nach Bedarf als Schublade oder Ladeplattform genutzt werden. Die Plattform lässt sich bis zu 2/3 der Gesamtlänge ausziehen und arretieren. Damit ist ein komfortabler Zugriff auf die Ladung, auch mit Stapler oder Kran sichergestellt. Leichtgängige Führung und kugelgelagerte Rollen sorgen für eine komfortable Bedienung auch bei maximaler Beladung. In geschlossenem Zustand wird die Ladeplattform formschlüssig verriegelt. Die Ladung kann mit dem kombinierten ProSafe Ladungssicherungssystem gesichert werden.

### Multifunktionsauszug integriert im Space Frame

Die seitlichen Aluminiumprofile haben eine integrierte ProSafe-Stanzung, wodurch einfache und schnelle Ladungssicherung möglich ist.



### Multifunktionsauszug als Stand-alone-Lösung

Sämtliche Größen des Multifunktionsauszugs sind für eine Zuladung von bis zu 200 kg ausgelegt. Damit ergibt sich ein breites Anwendungsfeld. Die leichtgängigen Führungen sorgen für komfortable Bedienung auch bei maximaler Beladung.



### Multifunktionsauszug als Plateau

Grundsätzlich wird der Multifunktionsauszug als Schublade ausgeliefert. Die Platte kann aber auch nach oben verschoben werden und somit als Plateau genutzt werden.

Die Frontblende kann mit den Beschriftungsclips SR bestückt werden und ist somit voll kompatibel mit dem mySortimo labels Beschriftungsservice.

# Multifunktionsauszug



Den Multifunktionsauszug bieten wir in 25 Größenvarianten (Breite 2 bis 5 und Tiefe 7 bis 16) an.  
Die Höhe beträgt bei allen Varianten innen 76 mm und außen 96,5 mm.

	Produkt	Gewicht	Länge innen	Breite innen	Länge außen	Breite außen	Artikel-Nr.
<b>Breite 2</b>	Multifunktionsauszug 27-6 GL4	9,0 kg	617 mm	362 mm	668 mm	440 mm	1000020596
	Multifunktionsauszug 210-6 GL4	12,4 kg	929 mm	362 mm	980 mm	440 mm	1000020597
	Multifunktionsauszug 212-6 GL4	14,5 kg	1.137 mm	362 mm	1.188 mm	440 mm	1000020598
	Multifunktionsauszug 214-6 GL4	16,5 kg	1.345 mm	362 mm	1.396 mm	440 mm	1000020599
	Multifunktionsauszug 216-6 GL4	18,5 kg	1.553 mm	362 mm	1.604 mm	440 mm	1000020600
<b>Breite 2,5</b>	Multifunktionsauszug 2,5-7-6 GL4	10,2 kg	617 mm	484 mm	668 mm	561 mm	1000020601
	Multifunktionsauszug 2,5-10-6 GL4	13,8 kg	929 mm	484 mm	980 mm	561 mm	1000020602
	Multifunktionsauszug 2,5-12-6 GL4	16,2 kg	1.137 mm	484 mm	1.188 mm	561 mm	1000020603
	Multifunktionsauszug 2,5-14-6 GL4	18,3 kg	1.345 mm	484 mm	1.396 mm	561 mm	1000020604
	Multifunktionsauszug 2,5-16-6 GL4	20,4 kg	1.553 mm	484 mm	1.604 mm	561 mm	1000020605
<b>Breite 3</b>	Multifunktionsauszug 37-6 GL4	11,6 kg	617 mm	605 mm	668 mm	682 mm	1000020606
	Multifunktionsauszug 310-6 GL4	15,2 kg	929 mm	605 mm	980 mm	682 mm	1000020607
	Multifunktionsauszug 312-6 GL4	17,6 kg	1.137 mm	605 mm	1.188 mm	682 mm	1000020608
	Multifunktionsauszug 314-6 GL4	20,0 kg	1.345 mm	605 mm	1.396 mm	682 mm	1000020609
	Multifunktionsauszug 316-6 GL4	22,4 kg	1.553 mm	605 mm	1.604 mm	682 mm	1000020610
<b>Breite 4</b>	Multifunktionsauszug 47-6 GL4	13,5 kg	617 mm	847 mm	668 mm	924 mm	1000020611
	Multifunktionsauszug 410-6 GL4	17,9 kg	929 mm	847 mm	980 mm	924 mm	1000020612
	Multifunktionsauszug 412-6 GL4	20,6 kg	1.137 mm	847 mm	1.188 mm	924 mm	1000020613
	Multifunktionsauszug 414-6 GL4	23,3 kg	1.345 mm	847 mm	1.396 mm	924 mm	1000020614
	Multifunktionsauszug 416-6 GL4	26,1 kg	1.553 mm	847 mm	1.604 mm	924 mm	1000020615
<b>Breite 5</b>	Multifunktionsauszug 57-6 GL4	15,7 kg	617 mm	1.089 mm	668 mm	1.166 mm	1000020616
	Multifunktionsauszug 510-6 GL4	20,6 kg	929 mm	1.089 mm	980 mm	1.166 mm	1000020617
	Multifunktionsauszug 512-6 GL4	23,7 kg	1.137 mm	1.089 mm	1.188 mm	1.166 mm	1000020618
	Multifunktionsauszug 514-6 GL4	26,7 kg	1.345 mm	1.089 mm	1.396 mm	1.166 mm	1000020619
	Multifunktionsauszug 516-6 GL4	29,8 kg	1.553 mm	1.089 mm	1.604 mm	1.166 mm	1000020620

Produkt	Gewicht	Montagebügel für MFA (Stand-alone-Lösung ) Breite	Artikel-Nr.
MFA Montagebügel 2 GL4	1 kg	2	1000020839
MFA Montagebügel 2,5 GL4	1,2 kg	2,5	1000020840
MFA Montagebügel 3 GL4	1,4 kg	3	1000020841
MFA Montagebügel 4 GL4	1,8 kg	4	1000020842
MFA Montagebügel 5 GL4	2,1 kg	5	1000020843
MFA Montagebügel 2 SOLO GL4	1 kg	2	1000020866
MFA Montagebügel 2,5 SOLO GL4	1,2 kg	2,5	1000020867
MFA Montagebügel 3 SOLO GL4	1,4 kg	3	1000020868
MFA Montagebügel 4 SOLO GL4	1,8 kg	4	1000020869
MFA Montagebügel 5 SOLO GL4	2,1 kg	5	1000020870
SSA Montagebügel MFA	0,1 kg	(für SOLO Montagebügel)	1000020871

Produkt	Gewicht	Trennstütze für MFA Breite	Artikel-Nr.
Trennstütze 20-0 MFA GL4	0,3 kg	2	1000020844
Trennstütze 2,5-0 MFA GL4	0,5 kg	2,5	1000020845
Trennstütze 30-0 MFA GL4	0,7 kg	3	1000020846
Trennstütze 40-0 MFA GL4	0,9 kg	4	1000020847
Trennstütze 50-0 MFA GL4	1,3 kg	5	1000020848



Bewährte Konfigurationen für Ihr Fahrzeug

# Sortimo Xpress



Für alle gängigen Fahrzeugmodelle



Erweiterbar mit individuellem Zubehör



Inklusive Werkzeugmatten und Trennblechen



Schnelle Auswahl von Best-Practice-Regalen, schnelle Verfügbarkeit

## Sortimo Xpress



Die Sortimo Xpress Konfigurationen stellen eine Auswahl an Grundausstattungen zum besten Preis-Leistungs-Verhältnis, passend zum jeweiligen Fahrzeugmodell dar. Für jeden Fahrzeugtyp haben Sie die Auswahl aus Basis- oder Pro-Regalen für die rechte und linke Laderaumseite. Diese können Sie frei nach Ihren Anforderungen kombinieren.

Die Xpress Regale sind aus Best-Practice-Beispielen unserer Kunden entstanden und daher bereits bewährt. Aufgrund der Beliebtheit haben wir diese Regale bevorratet und können sie innerhalb kürzester Zeit liefern – zum Vorteilspreis.

Upgrades, die Ihren Arbeitsfluss deutlich erleichtern werden, bieten wir Ihnen in Form von BOXXen, Koffern und Zubehör an. Haken, Halterungen, Beschriftungssysteme und BOXXen können Sie online auf [mySortimo.at](http://mySortimo.at) bestellen oder im Katalog auswählen.

Sollte Ihnen doch ein entscheidendes Element für Ihre Anforderungen an ein Regal fehlen, kontaktieren Sie gerne Ihren Sortimo Ansprechpartner oder das Sortimo Customer Service Center. Selbstverständlich passen wir die Xpress Regale an Ihre Anforderungen an oder gehen mit Ihnen in die ganz individuelle Planung.

### SoboPro Montageboden

Alle SR5-Regale aus dem Xpress Programm können direkt auf dem SoboPro Montageboden verschraubt werden. Klarer Vorteil: Zeiteinsparung bei der Montage.



Die kompatiblen Regale sind mit dem SoboPro-Icon versehen.

### KLEINTRANSPORTER – L1



**Passend für:** Citroën Berlingo L1 (2018 -), Mercedes-Benz Citan Standard (2021 -), Mercedes-Benz eCitan Standard (2022 -), Nissan Townstar L1 (2022 -), Nissan Townstar L1 Elektro, Opel Combo Cargo L1 (2018 -), Peugeot Partner L1 (2018 -), Renault Kangoo Rapid L1/Rapid „Open Sesame“ L1 (2021), Toyota ProAceCity L1 (2020 -), Volkswagen Caddy Normal (2020 -)

#### BASIS Variante



##### Linke Seite

Artikelnummer: 1000019540  
Maße (BxH): 1.265 x 989 mm  
Gesamtgewicht: 20 kg

Xpress 1

##### Rechte Seite

Artikelnummer: 1000019541  
Maße (BxH): 771 x 989 mm  
Gesamtgewicht: 19 kg

Xpress 2

#### PRO Variante



##### Linke Seite

Artikelnummer: 1000019548  
Maße (BxH): 1.265 x 989 mm  
Gesamtgewicht: 26 kg

Xpress 3

##### Rechte Seite

Artikelnummer: 1000020418  
Maße (BxH): 771 x 989 mm  
Gesamtgewicht: 26 kg

Xpress 4.1

Passende SoboPro Montageböden (Fahrzeuge mit Schiebetür rechts)	Artikel-Nr.
Citroën Berlingo L1 (2018 -), Opel Combo Cargo L1 (2018 -), Peugeot Partner L1 (2018 -), Toyota ProAceCity L1 (2020)	1000012161
Nissan Townstar L1 (2022-), Mercedes-Benz Citan Standard 2021, Renault Kangoo Rapid L1 / Rapid „Open Sesame“ L1 (2021)	1000019099
Volkswagen Caddy Normal (2020)	1000016216
Renault Kangoo Rapid E-Tech L1, Nissan Townstar Elektro L1 (2022-), Mercedes eCitan Standard (2022-)	1000020483

# Sortimo Xpress



## KLEINTRANSPORTER – L2



**Passend für:** Citroën Berlingo L2 (2018-), Mercedes Benz Citan Lang (2021-) Mercedes eCitan Lang (2022-), Nissan Townstar L2 (2022-), Nissan Townstar Elektro L2 (2022-), Opel Combo Cargo L2 (2018-), Peugeot Partner L2 (2018-), Renault Kangoo Rapid L2 (2021-), Renault Kangoo Rapid E-Tech L2 (2022-), Toyota ProAceCity L2 (2020)

### BASIS Variante



**Linke Seite**

Artikelnummer: 1000019542  
Maße (BxH): 1.512x1.040 mm  
Gesamtgewicht: 22 kg

**Xpress 5**

**Rechte Seite**

Artikelnummer: 1000019543  
Maße (BxH): 1.018x1.040 mm  
Gesamtgewicht: 21 kg

**Xpress 6**

### PRO Variante



**Linke Seite**

Artikelnummer: 1000019550  
Maße (BxH): 1.512x1.040 mm  
Gesamtgewicht: 30 kg

**Xpress 7**

**Rechte Seite**

Artikelnummer: 1000020419  
Maße (BxH): 1.018x1.040 mm  
Gesamtgewicht: 31 kg

**Xpress 8.1**

Passende SoboPro Montageböden (Fahrzeuge mit Schiebetür rechts)	Artikel-Nr.
Citroën Berlingo L2 (2018-), Opel Combo Cargo L2 (2018-), Peugeot Partner L2 (2018-), Toyota ProAceCity L2 (2020-)	1000012162
Mercedes Citan Lang (2021-) Nissan Townstar L2 (2022-), Renault Kangoo Rapid L2 (2021-)	1000020550
Mercedes eCitan Lang (2022-) Nissan Townstar Elektro L2 (2022-), Renault Kangoo Rapid E-Tech L2 (2022-)	1000020686

## TRANSPORTER



**Passend für:** Citroën Jumpy M (2016-), Fiat Scudo L2 (2022-), Fiat Talento L1 (2016-), Mercedes-Benz Vito Kompakt (2014), Nissan Primastar L1 (2021-), Opel Vivaro L1 (2014-2019), Opel Vivaro Cargo M (2019-), Peugeot Expert L2 (2016-), Renault Trafic L1 (2014-), Toyota Proace L1 (2016-)

### BASIS Variante



**Linke Seite**

Artikelnummer: 1000019552  
Maße (BxH): 1.759x1.040 mm  
Gesamtgewicht: 37 kg

**Xpress 9**

**Rechte Seite**

Artikelnummer: 1000019543  
Maße (BxH): 1.018x1.040 mm  
Gesamtgewicht: 21 kg

**Xpress 6**

### PRO Variante



**Linke Seite**

Artikelnummer: 1000019553  
Maße (BxH): 1.759x1.130 mm  
Gesamtgewicht: 49 kg

**Xpress 10**

**Rechte Seite**

Artikelnummer: 1000020419  
Maße (BxH): 1.018x1.040 mm  
Gesamtgewicht: 31 kg

**Xpress 8.1**

Passende SoboPro Montageböden (Fahrzeuge mit Schiebetür rechts)	Artikel-Nr.
Citroën Jumpy M (2016-), Fiat Scudo L2 (2022-) Opel Vivaro Cargo M (2019-), Peugeot Expert L2 (2016-), Toyota Proace L1 (2016-)	1000012164
Fiat Talento L1 (2016-), Nissan Primastar L1 (2021-), Opel Vivaro L1 (2014-2019), Renault Trafic L1 (2014-) – Heckklappe	1000012303
Fiat Talento L1 (2016-), Nissan Primastar L1 (2021-), Opel Vivaro L1 (2014-2019), Renault Trafic L1 (2014-) – Flügeltüre	1000012192
Mercedes-Benz Vito Kompakt (2014)	1000012183

# Sortimo Xpress



## TRANSPORTER



Passend für: Ford Transit Custom L1 (2023), Mercedes-Benz Vito Lang (2014), Volkswagen Neuer Transporter Kurz (2025)

### BASIS Variante



Linke Seite

Artikelnummer: 1000019554  
Maße (BxH): 2.006 x 1.040 mm  
Gesamtgewicht: 39 kg

Xpress 11



Rechte Seite

Artikelnummer: 1000019543  
Maße (BxH): 1.018 x 1.040 mm  
Gesamtgewicht: 21 kg

Xpress 6

### PRO Variante



Linke Seite

Artikelnummer: 1000019555  
Maße (BxH): 2.006 x 1.130 mm  
Gesamtgewicht: 53 kg

Xpress 12



Rechte Seite

Artikelnummer: 1000019556  
Maße (BxH): 1.018 x 1.120 mm  
Gesamtgewicht: 48 kg

Xpress 13

Passende SoboPro Montageböden (Fahrzeuge mit Schiebetür rechts)	Artikel-Nr.
Ford Transit Custom L1 (2023), Volkswagen Neuer Transporter Kurz (2025) – Flügeltüre	1000021226
Ford Transit Custom L1 (2023), Volkswagen Neuer Transporter Kurz (2025) – Heckklappe	1000021395
Mercedes-Benz Vito Lang (2014)	1000012184

## TRANSPORTER



Passend für: Citroën Jumpy XL (2016-), Fiat Talento L2 (2016-), Fiat Scudo L3 (2022-), Ford Transit Custom L2 (2023), Mercedes-Benz Vito Extralang (2014), Nissan Primastar L2 (2021-), Opel Vivaro L2 (2014-2019), Opel Vivaro Cargo L (2019-), Peugeot Expert L3 (2016-), Renault Trafic L2 (2014-), Toyota Proace L2 (2016-), Volkswagen Neuer Transporter Lang (2025)

### BASIS Variante



Linke Seite

Artikelnummer: 1000019557  
Maße (BxH): 2.253 x 1.040 mm  
Gesamtgewicht: 41 kg

Xpress 14



Rechte Seite

Artikelnummer: 1000019558  
Maße (BxH): 1.265 x 1.140 mm  
Gesamtgewicht: 27 kg

Xpress 15

### PRO Variante



Linke Seite

Artikelnummer: 1000019559  
Maße (BxH): 2.253 x 1.130 mm  
Gesamtgewicht: 63 kg

Xpress 16



Rechte Seite

Artikelnummer: 1000019560  
Maße (BxH): 1.265 x 1.160 mm  
Gesamtgewicht: 50 kg

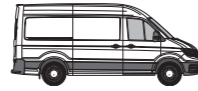
Xpress 17

Passende SoboPro Montageböden (Fahrzeuge mit Schiebetür rechts)	Artikel-Nr.
Fiat Talento L2 (2016-), Nissan Primastar L2 (2021-), Opel Vivaro L2 (2014-2019), Renault Trafic L2 (2014-) – Heckklappe	1000012304
Fiat Talento L2 (2016-), Nissan Primastar L2 (2021-), Opel Vivaro L2 (2014-2019), Renault Trafic L2 (2014-) – Flügeltüre	1000012193
Citroën Jumpy XL (2016-), Fiat Scudo L3 (2022-), Opel Vivaro Cargo L (2019-), Peugeot Expert L3 (2016-), Toyota Proace L2 (2016-)	1000012165
Ford Transit Custom L2 (2023), Volkswagen Neuer Transporter Lang (2025) – Flügeltüre	1000021227
Ford Transit Custom L2 (2023), Volkswagen Neuer Transporter Lang (2025) – Heckklappe	1000021396
Mercedes-Benz Vito Extralang (2014)	1000012185

# Sortimo Xpress




## GROSSRAUMTRANSPORTER – L2H2



Passend für: Citroën Jumper L2 (2014-), Fiat Ducato L2 (2014-), Ford Transit L2 (2014), Nissan Interstar L2 Frontantrieb (2021-), Opel Movano L2 (2022-), Peugeot Boxer L2 (2014-), Renault Master L2 Frontantrieb (2010-)

### BASIS Variante



#### Linke Seite

Artikelnummer: 1000019561  
Maße (BxH): 2.500 x 1.637 mm  
Gesamtgewicht: 72 kg

**Xpress 18**

#### Rechte Seite

Artikelnummer: 1000019562  
Maße (BxH): 1.265 x 1.380 mm  
Gesamtgewicht: 35 kg

**Xpress 19**

### PRO Variante



#### Linke Seite

Artikelnummer: 1000019563  
Maße (BxH): 2.456 x 1.640 mm  
Gesamtgewicht: 95 kg

**Xpress 20**

#### Rechte Seite

Artikelnummer: 1000019564  
Maße (BxH): 1.188 x 1.510 mm  
Gesamtgewicht: 55 kg

**Xpress 21**


Passende SoboPro Montageböden (Fahrzeuge mit Schiebetür rechts)	Artikel-Nr.
Nissan Interstar L2 (2021-), Renault Master L2 (2010-) – Frontantrieb	1000012195
Citroën Jumper L2 (2014-), Fiat Ducato L2 (2014-), Opel Movano L2 (2022-), Peugeot Boxer L2 (2014-)	1000012169
Ford Transit L2 (2014) – Frontantrieb	1000012175

## GROSSRAUMTRANSPORTER – L3, L4, H2/H3



Passend für: Citroën Jumper L3 (2014-), Fiat Ducato L4 (2014-), Ford Transit L3 (2014), Iveco L3 Heckantrieb (2014), MAN TGE L1 Standard Frontantrieb (2016-), Mercedes-Benz Sprinter L2 Frontantrieb (2018), Mercedes-Benz Sprinter L3 Heckantrieb (2018), Nissan Interstar L3 Frontantrieb (2021-), Opel Movano L2 (2022-), Opel Movano L3 Frontantrieb (2010-), Peugeot Boxer L3 (2014-), Renault Master L3 Frontantrieb (2010-), Volkswagen Crafter mittellang Frontantrieb (2016-)

### BASIS Variante



#### Linke Seite

Artikelnummer: 1000019565  
Maße (BxH): 2.747 x 1.640 mm  
Gesamtgewicht: 79 kg

**Xpress 22**

#### Rechte Seite

Artikelnummer: 1000019566  
Maße (BxH): 1.512 x 1.470 mm  
Gesamtgewicht: 40 kg

**Xpress 23**

### PRO Variante



#### Linke Seite

Artikelnummer: 1000019567  
Maße (BxH): 2.698 x 1.640 mm  
Gesamtgewicht: 98 kg

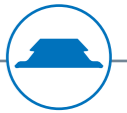
**Xpress 24**

#### Rechte Seite

Artikelnummer: 1000019568  
Maße (BxH): 1.430 x 1.510 mm  
Gesamtgewicht: 66 kg

**Xpress 25**

Passende SoboPro Montageböden (Fahrzeuge mit Schiebetür rechts)	Artikel-Nr.
Citroën Jumper L3 (2014-), Fiat Ducato L4 (2014-), Opel Movano L2 (2022-), Peugeot Boxer L3 (2014-)	1000012170
Nissan Interstar L3 (2021-), Opel Movano L3 (2010-), Renault Master L3 (2010-) – Frontantrieb	1000012196
MAN TGE L1 Standard (2016-), Volkswagen Crafter mittellang (2016-) – Frontantrieb	1000012202
Mercedes-Benz Sprinter Standard (2018) – Frontantrieb	1000012191
Mercedes-Benz Sprinter Standard (2018) – Heckantrieb	1000012187
Ford Transit L3 (2014) – Frontantrieb	1000012176
Iveco L3 (2014) – Heckantrieb	1000013441



## Montage – Ladungssicherung – Laderaumschutz Boden- & Wandverkleidungen



Schützt den Laderaum vor Abnutzung und Beschädigungen



Zurmöglichkeiten für professionelle Ladungssicherung

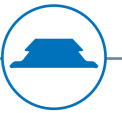


Ideale Kombination mit SR5 durch integrierte Montagepunkte



Komfortabler Zugriff von außen auf verschiedenes Zubehör

## Montage- und Ladungssicherungsböden



Boden- und Wandverkleidungen stellen die Basis eines professionellen Fahrzeugausbaus dar. Sortimo bietet mit fahrzeugspezifischen Sets in unterschiedlichen Ausführungen für jede Anwendung die richtige Lösung. Dabei durchgängig integriert ist unser eigens entwickeltes Ladungssicherungssystem ProSafe, welches vielfältige Lösungen zur Ladungssicherung ermöglicht.

Sortimo Boden- und Wandverkleidungen tragen maßgeblich zum Werterhalt Ihres Fahrzeugs bei. Sie schützen die Karosserie vor Beschädigungen und sind bei Bedarf auch rückstandslos wieder zu entfernen.



**SoboGrip**

Robuster Montageboden mit rutschsicherer Beschichtung für wechselndes Ladegut.



**SoboPro LS**


Ladungssicherungsboden mit Anbindungspunkten für SR5 Fahrzeugeinrichtungen und zusätzlichen Zurrpunkten.



**SoboPro LSC**

Ladungssicherungsboden mit Anbindungspunkten für SR5 Fahrzeugeinrichtungen und zusätzlichen Bodenzurrpunkten ProSafe zur Aufnahme von Spannstangen.


**SR5**  
REDUCED TO MAX



Originalzurrpunkte bleiben durch integrierte, im Boden bündig versenkte, Zurrschalen erhalten und sind kompatibel mit ProSafe.

### Montage- und Ladungssicherungsboden

- aus nordischer Birke
- Stärke 9 mm, 7-fach verleimt
- extrem kratz- und schlagfest
- feuchtigkeitsresistent
- hygienischer, rutschfester und hoch verschleißfester Oberflächenbelag
- Aluschuttkanten an Einstiegsseiten
- integrierte Anbindungspunkte für SR5 Fahrzeugeinrichtungen bei SoboPro LS Böden
- passgenau auf das Fahrzeug abgestimmt
- kein Durchbohren der Fahrzeugkarosserie nötig




## Maximale Nutzung der Ladefläche im Fahrzeug mit SoboPro LS und SR5 Fahrzeugeinrichtung

### SoboPro LS



Der SoboPro LS Montageboden ermöglicht durch integrierte Anbindungspunkte eine einfache und schnelle Montage der Sortimo Fahrzeugeinrichtung SR5 im Fahrzeug ohne dabei die Fahrzeugkarosserie durchbohren zu müssen. Die serienmäßig verbauten Zurrschalen im Transporter können dabei weiterhin genutzt werden. Der SoboPro LS Montageboden verfügt neben vorkonfigurierten Anbindungspunkten über zusätzliche Zurrpunkte. Daraus ergibt sich ein innovatives und professionelles Ladungssicherungskonzept, welches ein flexibles Verzurren von Ladung am Boden ermöglicht. Die Bodenzurrpunkte ProSafe sind dabei so angeordnet, dass der wertvolle Stauraum am Fahrzeugboden selbst bei kombiniertem Verbau mit einer SR5 Fahrzeugeinrichtung ideal genutzt wird.

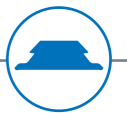


### Ladungssicherung serienmäßig

Der SoboPro LS Boden ist mit allen ProSafe Produkten wie z.B. Zurrgurten, CargoStopp oder Ladungssicherungsnetze kompatibel. Der Schutzboden ist unempfindlich gegen Schmutz und Wasser, leicht zu reinigen sowie extrem kratz- und stoßfest.



## Montage- und Ladungssicherungsböden



### CITROËN

Böden für Fahrzeuge mit Schiebetüre rechts.



Modell / Baujahr	Spezifikation	Radstand	Gesamtlänge	Artikel-Nr.	Artikel-Nr.
Berlingo 2018	L1	2785 mm	4403 mm	1000013292	1000012161
Berlingo 2018	L2	2975 mm	4753 mm	1000013259	1000012162
Jumper 2006/2024	L1	3000 mm	4963 mm	331010270	1000012168
Jumper 2006/2024	L2	3450 mm	5413 mm	331010272	1000012169
Jumper 2006/2024	L3	4035 mm	5998 mm	331010274	1000012170
Jumper 2006/2024	L4	4035 mm	6363 mm	331010809	1000013483
Jumpy 2016	XS	2925 mm	4609 mm	1000005157	1000012163
Jumpy 2016	M	3275 mm	4959 mm	1000005112	1000012164
Jumpy 2016	XL	3275 mm	5309 mm	1000005158	1000012165

### DACIA

Böden für Fahrzeuge mit Schiebetüre rechts.



Modell / Baujahr	Spezifikation	Radstand	Gesamtlänge	Artikel-Nr.	Artikel-Nr.
Dokker Express 2012	L1, TW	2810 mm	4363 mm	1000004286	1000012301
Dokker Express 2012	L1, TG	2810 mm	4363 mm	1000001554	-

### FIAT

Böden für Fahrzeuge mit Schiebetüre rechts.



Modell / Baujahr	Spezifikation	Radstand	Gesamtlänge	Artikel-Nr.	Artikel-Nr.
Doblo 2010	L1	2755 mm	4406 mm	331016509	1000012166
Doblo 2010	L2	3105 mm	4756 mm	331016510	1000012167
Ducato 2024	L2	3450 mm	5413 mm	331010272	1000012169
Ducato 2024	L3	4035 mm	5998 mm	331010274	1000012170
Ducato 2024	L4	4035 mm	6678 mm	331010809	1000013483
Talento 2022	XS	2925 mm	4609 mm	1000005157	1000012163
Talento 2022	M	3275 mm	4959 mm	1000005112	1000012164
Talento 2022	XL	3275 mm	5309 mm	1000005158	1000012165

### FORD

Böden für Fahrzeuge mit Schiebetüre rechts.



Modell / Baujahr	Spezifikation	Radstand	Gesamtlänge	Artikel-Nr.	Artikel-Nr.
Transit Connect 2024	L1	2755 mm	4501 mm	1000016209	1000016216
Transit Connect 2024	L2	2970 mm	4853 mm	1000016218	1000016225
Transit Courier 2023	L1	2692 mm	4337 mm	1000022351	1000022345
Transit Custom 2023	L1, FT	3100 mm	5050 mm	1000021206	1000021226
Transit Custom 2023	L1, HK	3100 mm	5050 mm	1000021413	1000021395
Transit Custom 2023	L2, FT	3500 mm	5450 mm	1000021212	1000021227
Transit Custom 2023	L2, HK	3500 mm	5450 mm	1000021418	1000021396
Transit 2014	L2	3300 mm	5531 mm	1000002680	1000012175
Transit 2014	L2, HA	3300 mm	5531 mm	1000002873	1000012177
Transit 2014	L3	3750 mm	5981 mm	1000002649	1000012176
Transit 2014	L3, HA	3750 mm	5981 mm	1000002760	1000012178
Transit 2014	L4, HA	3750 mm	6704 mm	1000003137	-
Transit 2014	L3, HA, ZW	3750 mm	6704 mm	1000003143	-

#### SoboGrip

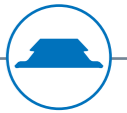


Der Sortimo Boden SoboGrip ist für den rauen Alltag mit wechselndem Transportgut gemacht und damit ideal für Paketdienste oder Speditionen. Die genoppte Beschichtung ist richtungsneutral, kratzbeständig und auch bei Nässe extrem rutschfest.



FT = Flügeltüren, HA = Heckantrieb, HK = Heckklappe, RV = Radkastenverkleidung, TG = Trenngitter, TW = Trennwand, ZW = Zwillingsbereifung

## Montage- und Ladungssicherungsböden



### HYUNDAI

Böden für Fahrzeuge mit Schiebetüre rechts.



Modell / Baujahr	Spezifikation	Radstand	Gesamtlänge	Artikel-Nr.	Artikel-Nr.
H350 2015	L2	3435 mm	5515 mm	1000004671	1000014426
H350 2015	L3	3670 mm	6195 mm	1000004682	-

### IVECO

Böden für Fahrzeuge mit Schiebetüre rechts.



Modell / Baujahr	Spezifikation	Radstand	Gesamtlänge	Artikel-Nr.	Artikel-Nr.
Daily 2014	L1	3000 mm	5040 mm	1000003400	1000013442
Daily 2014	L2	3520 mm	5560 mm	1000002757	1000013443
Daily 2014	L3	3520 mm	5950 mm	1000002758	1000013441
Daily 2014	L3, ZW	3520 mm	5950 mm	1000004381	-
Daily 2014	L4	4100 mm	7130 mm	1000002759	1000013444
Daily 2014	L4, ZW	4100 mm	7130 mm	1000003979	-
Daily 2014	L5	4100 mm	7498 mm	1000004098	1000013445
Daily 2014	L5, ZW	4100 mm	7498 mm	1000004101	-

### MAN

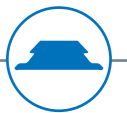
Böden für Fahrzeuge mit Schiebetüre rechts.



Modell / Baujahr	Spezifikation	Radstand	Gesamtlänge	Artikel-Nr.	Artikel-Nr.
TGE 2016	Standard	3640 mm	5966 mm	1000005278	1000012202
TGE 2016	Standard, HA	3640 mm	5966 mm	1000011211	1000012204
TGE 2016	Standard, HA, ZW	3640 mm	5966 mm	1000010565	-
TGE 2016	Lang	4490 mm	6836 mm	1000005279	1000012203
TGE 2016	Lang, HA	4490 mm	6836 mm	1000011219	1000012205
TGE 2016	Lang, HA, ZW	4490 mm	6836 mm	1000010566	-
TGE 2016	Extralang	4490 mm	7391 mm	1000005280	-
TGE 2016	Extralang, HA	4490 mm	7391 mm	1000011227	-
TGE 2016	Extralang, HA, ZW	4490 mm	7391 mm	1000011445	-

FT = Flügeltüren, HA = Heckantrieb, HK = Heckklappe, RV = Radkastenverkleidung, TG = Trenngitter, TW = Trennwand, ZW = Zwillingsbereifung

## Montage- und Ladungssicherungsböden



### MAXUS

Böden für Fahrzeuge mit Schiebetüre rechts.



Modell / Baujahr	Spezifikation	Radstand	Gesamtlänge	Artikel-Nr.	Artikel-Nr.
eDeliver 3 2022	L1	2910 mm	4555 mm	1000021460	1000021456
eDeliver 3 2022	L2	3285 mm	5145 mm	1000021463	1000021458
eDeliver 9 2022 Elektro	L2	3366 mm	5546 mm	1000021838	1000021841
Deliver 9 2021 Frontantrieb	L3	3760 mm	5940 mm	1000020624	1000020630
eDeliver 9 2022 Elektro	L3	3760 mm	5940 mm	1000021772	1000021776
Deliver 9 2021 Heckantrieb	L3	3760 mm	5940 mm	1000021772	1000021776

### MERCEDES-BENZ

Böden für Fahrzeuge mit Schiebetüre rechts.



Modell / Baujahr	Spezifikation	Radstand	Gesamtlänge	Artikel-Nr.	Artikel-Nr.
Citan 2021	Standard	2716 mm	4498 mm	1000019092	1000019096
Citan 2021	Lang	3100 mm	4910 mm	1000020542	1000020550
Sprinter 2006	Kompakt, HA	3250 mm	5245 mm	331008871	1000012186
Sprinter 2018	Kompakt	3259 mm	5267 mm	1000011510	1000012190
Sprinter 2006 / 2018	Standard, HA	3665 mm	5932 mm	331008873	1000012187
Sprinter 2006 / 2018	Standard, HA, ZW	3665 mm	5932 mm	331008876	-
Sprinter 2018	Standard	3924 mm	5932 mm	1000011276	1000012191
Sprinter 2006 / 2018	Lang, HA	4325 mm	6967 mm	331008874	1000012188
Sprinter 2006 / 2018	Lang, HA, ZW	4325 mm	6967 mm	331008877	-
Sprinter 2006 / 2018	Extralang, HA	4325 mm	7367 mm	331008875	1000012189
Sprinter 2006 / 2018	Extralang, HA, ZW	4325 mm	7367 mm	331008878	-
Vito 2014	Kompakt	3200 mm	4895 mm	1000003158	1000012183
Vito 2014	Lang	3200 mm	5140 mm	1000003159	1000012184
Vito 2014	Extralang	3430 mm	5370 mm	1000003160	1000012185

### NISSAN

Böden für Fahrzeuge mit Schiebetüre rechts.



Modell / Baujahr	Spezifikation	Radstand	Gesamtlänge	Artikel-Nr.	Artikel-Nr.
Townstar 2021	L1	2716 mm	4498 mm	1000019092	1000019096
Townstar 2021	L2	3100 mm	4910 mm	1000020542	1000020550
NV300 16 / Primastar 21	L1, FT	3098 mm	4999 mm	1000003017	1000012192
NV300 16 / Primastar 21	L1, HK	3098 mm	4999 mm	1000003020	1000012303
NV300 16 / Primastar 21	L2, FT	3498 mm	5399 mm	1000003023	1000012193
NV300 16 / Primastar 21	L2, HK	3498 mm	5399 mm	1000003026	1000012304
NV400 12 / Interstar 21	L1	3182 mm	5048 mm	331016911	1000012194
NV400 12 / Interstar 21	L2	3682 mm	5548 mm	331016912	1000012195
NV400 12 / Interstar 21	L3, HA	3682 mm	6198 mm	331016843	1000012197
NV400 12 / Interstar 21	L3, HA, ZW	3682 mm	6198 mm	331016916	1000020002
NV400 12 / Interstar 21	L3	4332 mm	6198 mm	331016913	1000012196
NV400 12 / Interstar 21	L4, HA	4332 mm	6848 mm	1000003459	-
NV400 12 / Interstar 21	L4, HA, ZW	4332 mm	6848 mm	331016918	-
Interstar 2024	L2	3585 mm	5685 mm	1000022894	1000022897
Interstar 2024	L3	4215 mm	6315 mm	1000023021	1000023024

### OPEL

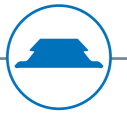
Böden für Fahrzeuge mit Schiebetüre rechts.



Modell / Baujahr	Spezifikation	Radstand	Gesamtlänge	Artikel-Nr.	Artikel-Nr.
Combo 2018	L1	2785 mm	4403 mm	1000013292	1000012161
Combo 2018	L2	2975 mm	4753 mm	1000013259	1000012162
Movano 2021	L1	3000 mm	4963 mm	331010270	1000012168
Movano 2021	L2	3450 mm	5413 mm	331010272	1000012169
Movano 2021	L3	4035 mm	5998 mm	331010274	1000012170
Movano 2021	L4	4035 mm	6363 mm	331010809	1000013483
Vivaro 2019	S	2925 mm	4609 mm	1000005157	1000012163
Vivaro 2019	M	3275 mm	4959 mm	1000005112	1000012164
Vivaro 2019	L	3275 mm	5309 mm	1000005158	1000012165

FT = Flügeltüren, HA = Heckantrieb, HK = Heckklappe, RV = Radkastenverkleidung, TG = Trenngitter, TW = Trennwand, ZW = Zwillingsbereifung

## Montage- und Ladungssicherungsböden



### PEUGEOT

Böden für Fahrzeuge mit Schiebetüre rechts.



Modell / Baujahr	Spezifikation	Radstand	Gesamtlänge	Artikel-Nr.	Artikel-Nr.
Boxer 2006 / 2024	L1	3000 mm	4963 mm	331010270	1000012168
Boxer 2006 / 2024	L2	3450 mm	5413 mm	331010272	1000012169
Boxer 2006 / 2024	L3	4035 mm	5998 mm	331010274	1000012170
Boxer 2006 / 2024	L4	4035 mm	6363 mm	331010809	1000013483
Expert 2016	L1	2925 mm	4609 mm	1000005157	1000012163
Expert 2016	L2	3275 mm	4959 mm	1000005112	1000012164
Expert 2016	L3	3275 mm	5309 mm	1000005158	1000012165
Partner 2018	L1	2785 mm	4403 mm	1000013292	1000012161
Partner 2018	L2	2975 mm	4753 mm	1000013259	1000012162

### RENAULT

Böden für Fahrzeuge mit Schiebetüre rechts.



Modell / Baujahr	Spezifikation	Radstand	Gesamtlänge	Artikel-Nr.	Artikel-Nr.
Kangoo Rapid 2021	L1	2716 mm	4488 mm	1000019092	1000019096
Kangoo Rapid 2021	L2	3100 mm	4910 mm	1000020542	1000020550
Master 2010	L1	3182 mm	5048 mm	331016911	1000012194
Master 2010	L2	3682 mm	5548 mm	331016912	1000012195
Master 2010	L3, HA	3682 mm	6198 mm	331016843	1000012197
Master 2010	L3, HA, ZW	3682 mm	6198 mm	331016916	1000020002
Master 2010	L3	4332 mm	6198 mm	331016913	1000012196
Master 2010	L4, HA	4332 mm	6848 mm	1000003459	-
Master 2010	L4, HA, ZW	4332 mm	6848 mm	331016918	-
Master 2024	L2	3585 mm	5685 mm	1000022894	1000022897
Master 2024	L3	4215 mm	6315 mm	1000023021	1000023024
Trafic 2014	L1, FT	3098 mm	4999 mm	1000003017	1000012192
Trafic 2014	L1, HK	3098 mm	4999 mm	1000003020	1000012303
Trafic 2014	L2, FT	3498 mm	5399 mm	1000003023	1000012193
Trafic 2014	L2, HK	3498 mm	5399 mm	1000003026	1000012304

### TOYOTA

Böden für Fahrzeuge mit Schiebetüre rechts.



Modell / Baujahr	Spezifikation	Radstand	Gesamtlänge	Artikel-Nr.	Artikel-Nr.
Proace 2016	Compact	2925 mm	4609 mm	1000005157	1000012163
Proace 2016	Medium	3275 mm	4959 mm	1000005112	1000012164
Proace 2016	Lang	3275 mm	5309 mm	1000005158	1000012165

### VOLKSWAGEN

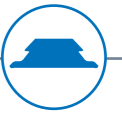
Böden für Fahrzeuge mit Schiebetüre rechts.



Modell / Baujahr	Spezifikation	Radstand	Gesamtlänge	Artikel-Nr.	Artikel-Nr.
Caddy 2020	Normal	2755 mm	4501 mm	1000016209	1000016216
Caddy Maxi 2020	Normal	2970 mm	4853 mm	1000016218	1000016225
Crafter 2016	Mittellang	3640 mm	5986 mm	1000005278	1000012202
Crafter 2016	Mittellang, HA	3640 mm	5986 mm	1000011211	1000012204
Crafter 2016	Mittellang, HA, ZW	3640 mm	5986 mm	1000010565	-
Crafter 2016	Lang	4490 mm	6836 mm	1000005279	1000012203
Crafter 2016	Lang, HA	4490 mm	6836 mm	1000011219	1000012205
Crafter 2016	Lang, HA, ZW	4490 mm	6836 mm	1000010566	-
Crafter 2016	Lang Plus	4490 mm	7391 mm	1000005280	-
Crafter 2016	Lang Plus, HA	4490 mm	7391 mm	1000011227	-
Crafter 2016	Lang Plus, HA, ZW	4490 mm	7391 mm	1000011445	-
ID Buzz 2022	L1	2989 mm	4712 mm	1000020297	-
T6 2015	Kurz	3000 mm	4892 mm	33592156	1000012200
T6 2015	Lang	3400 mm	5292 mm	33592149	1000012201
Neuer Transporter 2025	L1, FT	3100 mm	5050 mm	1000021206	1000021226
Neuer Transporter 2025	L1, HK	3100 mm	5050 mm	1000021413	1000021395
Neuer Transporter 2025	L2, FT	3500 mm	5450 mm	1000021212	1000021227
Neuer Transporter 2025	L2, HK	3500 mm	5450 mm	1000021418	1000021396

FT = Flügeltüren, HA = Heckantrieb, HK = Heckklappe, RV = Radkastenverkleidung, TG = Trenngitter, TW = Trennwand, ZW = Zwillingsbereifung


## Montage- und Ladungssicherungsböden



### SoboPro LSC



Der SoboPro LSC verfügt neben den Anbindungspunkten für SR5 Fahrzeugeinrichtungen über zusätzliche Bodenzurpunkte. In Verbindung mit den darüberliegenden, an den Dachholmen verbauten Fixierschienen lassen sich darin Spannstangen einsetzen und somit Ladung, wie sperrige Güter oder Plattenwerkstoffe, formschlüssig für den Transport sichern. Die Zurpunkte können darüber hinaus auch für ProSafe Zurrgurte genutzt werden. Der 7-fach verleimte Montageboden mit einer Stärke von 9 mm ist durch seine richtungsneutrale, genoppte Beschichtung kratzbeständig und auch bei Nässe extrem rutschfest.



### CITROËN

Böden für Fahrzeuge mit Schiebetüre rechts.



SoboPro LSC Spannstange

Modell / Baujahr	Spezifikation	Radstand	Gesamtlänge	Dachhöhe	Artikel-Nr.
Jumper 2006 / 2024	L1	3000 mm	4963 mm	H1, H2	1000012563
Jumper 2006 / 2024	L2	3450 mm	5413 mm	H1, H2	1000012564
Jumper 2006 / 2024	L3	4035 mm	5998 mm	H2, H3	1000012565
Jumpy 2016	M	3275 mm	4959 mm	H1	1000013845
Jumpy 2016	XL	3275 mm	5309 mm	H1	1000013847

### FIAT

Böden für Fahrzeuge mit Schiebetüre rechts.



SoboPro LSC Spannstange

Modell / Baujahr	Spezifikation	Radstand	Gesamtlänge	Dachhöhe	Artikel-Nr.
Ducato 2024	L2	3450 mm	5413 mm	H1, H2	1000012564
Ducato 2024	L3	4035 mm	5998 mm	H2, H3	1000012565
Scudo 2022	L2	3275 mm	4959 mm	H1	1000013845
Scudo 2022	L3	3275 mm	5309 mm	H1	1000013847

### FORD

Böden für Fahrzeuge mit Schiebetüre rechts.

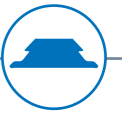


SoboPro LSC Spannstange

Modell / Baujahr	Spezifikation	Radstand	Gesamtlänge	Dachhöhe	Artikel-Nr.
Transit Custom 2023	L1, FT	3100 mm	5050 mm	H1	1000021230
Transit Custom 2023	L1, FT	3100 mm	5050 mm	H2	1000021518
Transit Custom 2023	L1, HK	3100 mm	5050 mm	H1	1000021399
Transit Custom 2023	L2, FT	3500 mm	5450 mm	H1	1000021231
Transit Custom 2023	L2, FT	3500 mm	5450 mm	H2	1000021520
Transit Custom 2023	L2, HK	3500 mm	5450 mm	H1	1000021400
Transit 2014	L2	3300 mm	5531 mm	H2, H3	1000012568
Transit 2014	L2, HA	3300 mm	5531 mm	H2, H3	1000012570
Transit 2014	L3	3750 mm	5981 mm	H2, H3	1000012569
Transit 2014	L3, HA	3750 mm	5981 mm	H2, H3	1000012571

FT = Flügeltüren, HA = Heckantrieb, HK = Heckklappe, RV = Radkastenverkleidung, TG = Trenngitter, TW = Trennwand, ZW = Zwillingbereifung

## Montage- und Ladungssicherungsböden



### IVECO

Böden für Fahrzeuge mit Schiebetüre rechts.



Modell / Baujahr	Spezifikation	Radstand	Gesamtlänge	Dachhöhe	Artikel-Nr.
Daily 2014	L3	3520 mm	5950 mm	H2, H3	1000013495

### MAN

Böden für Fahrzeuge mit Schiebetüre rechts.



Modell / Baujahr	Spezifikation	Radstand	Gesamtlänge	Dachhöhe	Artikel-Nr.
TGE 2016	Standard	3640 mm	5968 mm	H1, H2	1000012585
TGE 2016	Standard, HA	3640 mm	5968 mm	H1, H2	1000013866
TGE 2016	Lang	4490 mm	6836 mm	H2, H3	1000012586
TGE 2016	Lang, HA	4490 mm	6836 mm	H2, H3	1000012588

### MAXUS

Böden für Fahrzeuge mit Schiebetüre rechts.



Modell / Baujahr	Spezifikation	Radstand	Gesamtlänge	Dachhöhe	Artikel-Nr.
eDeliver 3 2022	L1	2910 mm	4555 mm	H1	1000021472
eDeliver 3 2022	L2	3285 mm	5145 mm	H1	1000021474
eDeliver 9 2022 Elektro	L2	3366 mm	5546 mm	H2	1000021843
Deliver 9 2021 Frontantrieb	L3	3760 mm	5940 mm	H2	1000020632
eDeliver 9 2022 Elektro	L3	3760 mm	5940 mm	H2	1000021778
Deliver 9 2021 Heckantrieb	L3	3760 mm	5940 mm	H2	1000021778

### MERCEDES-BENZ

Böden für Fahrzeuge mit Schiebetüre rechts.



Modell / Baujahr	Spezifikation	Radstand	Gesamtlänge	Dachhöhe	Artikel-Nr.
Citan 2021	Standard	2716 mm	4498 mm	H1	1000019099
Sprinter 2006 / 2018	Standard, HA	3665 mm	5932 mm	H1, H2	1000012573
Sprinter 2006 / 2018	Lang, HA	4325 mm	6967 mm	H2, H3	1000012574
Sprinter 2006 / 2018	Extralang, HA	4325 mm	7367 mm	H2, H3	1000012575
Sprinter 2018	Kompakt	3259 mm	5267 mm	H1, H2	1000012576
Sprinter 2018	Standard	3924 mm	5932 mm	H1, H2	1000013853
Vito 2014	Kompakt	3200 mm	4895 mm	H1	1000013856
Vito 2014	Lang	3200 mm	5140 mm	H1	1000012572
Vito 2014	Extralang	3430 mm	5370 mm	H1	1000013854

### NISSAN

Böden für Fahrzeuge mit Schiebetüre rechts.



Modell / Baujahr	Spezifikation	Radstand	Gesamtlänge	Dachhöhe	Artikel-Nr.
NV300 16 / Primastar 2021	L1, FT	3098 mm	4999 mm	H1	1000012578
NV300 16 / Primastar 2021	L1, HK	3098 mm	4999 mm	H1	1000013861
NV300 16 / Primastar 2021	L2, FT	3498 mm	5399 mm	H1	1000012579
NV300 16 / Primastar 2021	L2, HK	3498 mm	5399 mm	H1	1000013863
NV400 12 / Interstar 21 - 2023	L1	3182 mm	5048 mm	H1	1000013858
NV400 12 / Interstar 21 - 2023	L2	3682 mm	5548 mm	H2	1000012580
NV400 12 / Interstar 21 - 2023	L3	4332 mm	6198 mm	H2	1000012581
NV400 12 / Interstar 21 - 2023	L3, HA	3682 mm	6198 mm	H2	1000012582
Interstar 2024	L2	3585 mm	5685 mm	H2	1000022899
Interstar 2024	L3	4215 mm	6315 mm	H2	1000023026

### OPEL

Böden für Fahrzeuge mit Schiebetüre rechts.



Modell / Baujahr	Spezifikation	Radstand	Gesamtlänge	Dachhöhe	Artikel-Nr.
Movano 2021	L1	3000 mm	4963 mm	H1, H2	1000012563
Movano 2021 / 2024 -	L2	3450 mm	5413 mm	H1, H2	1000012564
Movano 2021 / 2024 -	L3	4035 mm	5998 mm	H2, H3	1000012565
Vivaro 2019	M	3275 mm	4959 mm	H1	1000013845
Vivaro 2019	L	3275 mm	5309 mm	H1	1000013847

### PEUGEOT

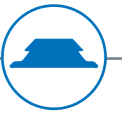
Böden für Fahrzeuge mit Schiebetüre rechts.



Modell / Baujahr	Spezifikation	Radstand	Gesamtlänge	Dachhöhe	Artikel-Nr.
Boxer 2006 / 2024 -	L1	3000 mm	4963 mm	H1, H2	1000012563
Boxer 2006 / 2024 -	L2	3450 mm	5413 mm	H1, H2	1000012564
Boxer 2006 / 2024 -	L3	4035 mm	5998 mm	H2, H3	1000012565
Expert 2016	L2	3275 mm	4959 mm	H1	1000013845
Expert 2016	L3	3275 mm	5309 mm	H1	1000013847

FT = Flügeltüren, HA = Heckantrieb, HK = Heckklappe, RV = Radkastenverkleidung, TG = Trenngitter, TW = Trennwand, ZW = Zwillingbereifung

## Montage- und Ladungssicherungsböden



### RENAULT

Böden für Fahrzeuge mit Schiebetüre rechts.



Modell / Baujahr	Spezifikation	Radstand	Gesamtlänge	Dachhöhe	Artikel-Nr.
Master 2010	L1	3182 mm	5048 mm	H1	1000013858
Master 2010	L2	3682 mm	5548 mm	H2	1000012580
Master 2010	L3	4332 mm	6198 mm	H2	1000012581
Master 2010	L3, HA	3682 mm	6198 mm	H2	1000012582
Master 2024	L2	3585 mm	5685 mm	H2	1000022899
Master 2024	L3	4215 mm	6315 mm	H2	1000023026
Trafic 2014	L1, FT	3098 mm	4999 mm	H1	1000012578
Trafic 2014	L1, HK	3098 mm	4999 mm	H1	1000013861
Trafic 2014	L2, FT	3498 mm	5399 mm	H1	1000012579
Trafic 2014	L2, HK	3498 mm	5399 mm	H1	1000013863

### TOYOTA

Böden für Fahrzeuge mit Schiebetüre rechts.




Modell / Baujahr	Spezifikation	Radstand	Gesamtlänge	Dachhöhe	Artikel-Nr.
Proace 2016	Medium	3275 mm	4959 mm	H1	1000013845
Proace 2016	Lang	3275 mm	5309 mm	H1	1000013847

### VOLKSWAGEN

Böden für Fahrzeuge mit Schiebetüre rechts.

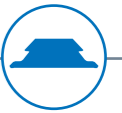


Modell / Baujahr	Spezifikation	Radstand	Gesamtlänge	Dachhöhe	Artikel-Nr.
Crafter 2016	Mittellang	3640 mm	5986 mm	H1, H2	1000012585
Crafter 2016	Mittellang, HA	3640 mm	5986 mm	H1, H2	1000013866
Crafter 2016	Lang	4490 mm	6836 mm	H2, H3	1000012586
Crafter 2016	Lang, Ha	4490 mm	6836 mm	H2, H3	1000012588
T6 2015 - 2024	Kurz	3000 mm	4892 mm	H1	1000012583
T6 2015 - 2024	Lang	3400 mm	5304 mm	H1	1000012584
Neuer Transporter 2025	L1, FT	3100 mm	5050 mm	H1	1000021230
Neuer Transporter 2025	L1, FT	3100 mm	5050 mm	H2	1000021518
Neuer Transporter 2025	L1, HK	3100 mm	5050 mm	H1	1000021399
Neuer Transporter 2025	L2, FT	3500 mm	5450 mm	H1	1000021231
Neuer Transporter 2025	L2, FT	3500 mm	5450 mm	H2	1000021520
Neuer Transporter 2025	L2, HK	3500 mm	5450 mm	H1	1000021400

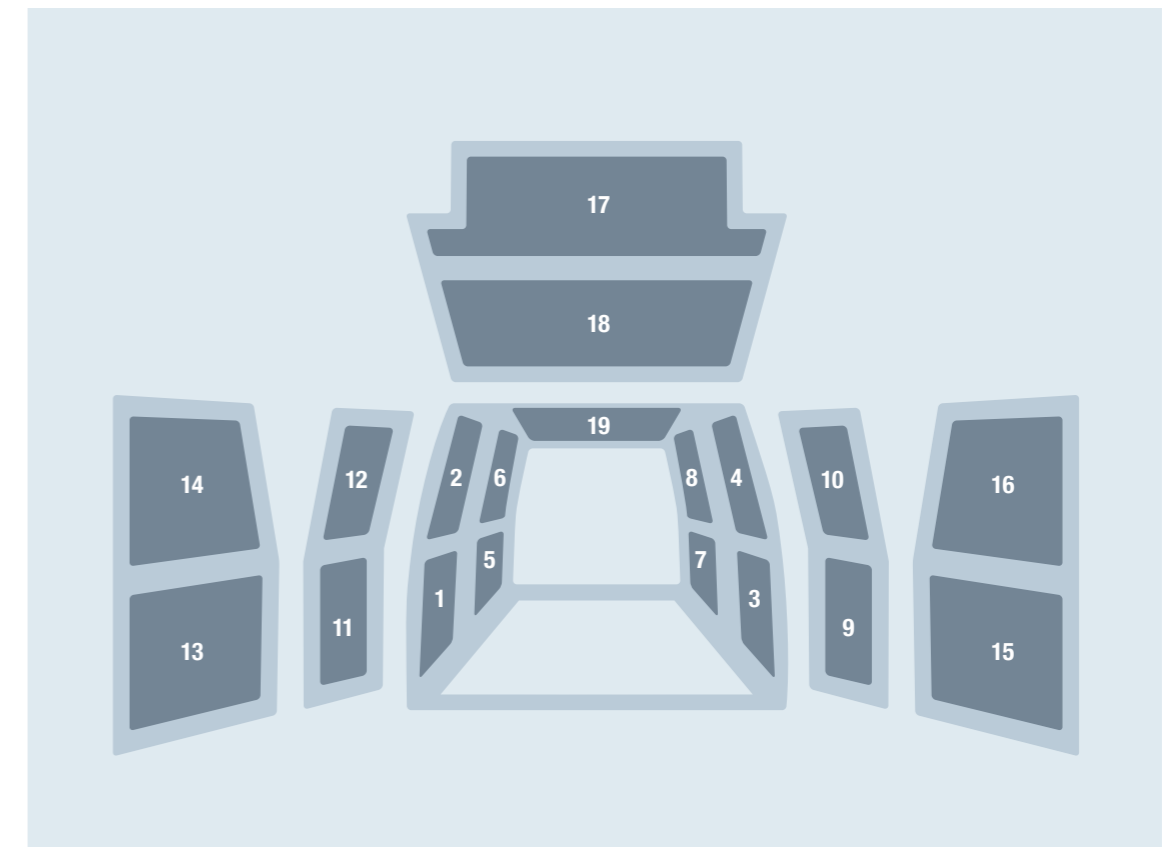


FT = Flügeltüren, HA = Heckantrieb, HK = Heckklappe, RV = Radkastenverkleidung, TG = Trenngitter, TW = Trennwand, ZW = Zwillingsbereifung

## Wand- und Dachverkleidung – Fahrzeugspezifischer Innenraumschutz



Die Wand- und Dachverkleidung SowaFlex aus Leichtbau-Wabenmaterial schützt den Laderaum des Fahrzeugs und wiegt dabei 60% weniger, als vergleichbare Holzverkleidungen. Das extrem stoß- und kratzfeste Material schützt die Fahrzeugkarosserie optimal vor Beschädigungen und kann, durch die Befestigung an den vom Fahrzeughersteller vorgesehenen Punkten, einfach und problemlos im Fahrzeug verbaut werden.

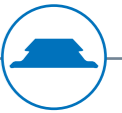


### SowaFlex

- schützt das Fahrzeug von innen vor Beschädigungen
- enorm stoß- und kratzfest
- passgenau auf das Fahrzeug abgestimmt
- feuchtigkeits- und chemikalienbeständig
- 60% leichter als Holz
- 100% recyclingfähiges Wabenmaterial



## Wand- und Dachverkleidung – Fahrzeugspezifischer Innenraumschutz



### CITROËN

Wandverkleidung für Fahrzeuge mit Schiebetüre rechts.

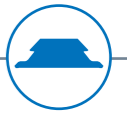
Modell / Baujahr	Radstand	Spezifikation	Dach	Basisset		Komplettset		
				Set	Artikel-Nr.	Set	Heck	Artikel-Nr.
Berlingo 2018	2785 mm	L1	H1	2/4/6	1000013274	2/4/6/10/14/16	Heckklappe/ Flügeltüre	1000013279
Berlingo 2018	2975 mm	L2	H1	2/4/6	1000013269	2/4/6/10/14/16	Heckklappe/ Flügeltüre	1000013272
Jumper 2006/24	3000 mm	L1	H1	1-6	331010560	1-6/9-10/13-16	Flügeltüre	1000012215
Jumper 2006/24	3000 mm	L1	H2	1-6	1000000148	–		
Jumper 2006/24	3450 mm	L2	H1	1-6	331010820	1-6/9-10/13-16	Flügeltüre	1000012216
Jumper 2006/24	3450 mm	L2	H2	1-6	331010562	1-6/9-10/13-16	Flügeltüre	1000012217
Jumper 2006/24	4035 mm	L3	H2	1-6	331010564	1-6/9-10/13-16	Flügeltüre	1000012218
Jumper 2006/24	4035 mm	L3	H3	1-6	331010566	1-6/9-10/13-16	Flügeltüre	1000012219
Jumper 2006/24	4035 mm	L4	H2	1-6	331010851	1-6/9-10/13-16	Flügeltüre	1000012222
Jumper 2006/24	4035 mm	L4	H3	1-6	331010822	1-6/9-10/13-16	Flügeltüre	1000012223
Jumpy 2016	2925 mm	XS	H1	1/3/5	1000005159	1-6/9-10/13-16	Heckklappe/ Flügeltüre	1000012221
Jumpy 2016	2925 mm	XS	H1	2/4/6	1000005160	1-6/9-10/13-16	Heckklappe/ Flügeltüre	1000012221
Jumpy 2016	3275 mm	M	H1	1/3/5	1000005094	1-6/9-10/13-16	Heckklappe/ Flügeltüre	1000012266
Jumpy 2016	3275 mm	M	H1	2/4/6	1000005095	1-6/9-10/13-16	Heckklappe/ Flügeltüre	1000012266
Jumpy 2016	3275 mm	XL	H1	1/3/5	1000005161	1-6/9-10/13-16	Heckklappe/ Flügeltüre	1000012267
Jumpy 2016	3275 mm	XL	H1	2/4/6	1000005162	1-6/9-10/13-16	Heckklappe/ Flügeltüre	1000012267

### FIAT

Wandverkleidung für Fahrzeuge mit Schiebetüre rechts.

Modell / Baujahr	Radstand	Spezifikation	Dach	Basisset		Komplettset		
				Set	Artikel-Nr.	Set	Heck	Artikel-Nr.
Doblo 2010	2755 mm	L1	H1	2/4/6	331016984	2/4/6/10/14/16	Flügeltüre	1000011568
Doblo 2010	3105 mm	L2	H1	2/4/6	331016985	2/4/6/10/14/16	Flügeltüre	1000011567
Ducato 2006/24	3000 mm	L1	H1	1-6	331010560	1-6/9-10/13-16	Flügeltüre	1000012215
Ducato 2006/24	3000 mm	L1	H2	1-6	1000000148	–		
Ducato 2006/24	3450 mm	L2	H1	1-6	331010820	1-6/9-10/13-16	Flügeltüre	1000012216
Ducato 2006/24	3450 mm	L2	H2	1-6	331010562	1-6/9-10/13-16	Flügeltüre	1000012217
Ducato 2006/24	4035 mm	L3	H2	1-6	331010564	1-6/9-10/13-16	Flügeltüre	1000012218
Ducato 2006/24	4035 mm	L3	H3	1-6	331010566	1-6/9-10/13-16	Flügeltüre	1000012219
Ducato 2006/24	4035 mm	L4	H2	1-6	331010851	1-6/10/14/16	Flügeltüre	1000012222
Ducato 2006/24	4035 mm	L4	H3	1-6	331010822	1-6/10/18	Flügeltüre	1000012223
Scudo 2022	2925 mm	XS	H1	1/3/5	1000005159	1-6/9-10/13-16	Heckklappe/ Flügeltüre	1000012221
Scudo 2022	2925 mm	XS	H1	2/4/6	1000005160	1-6/9-10/13-16	Heckklappe/ Flügeltüre	1000012221
Scudo 2022	3275 mm	M	H1	1/3/5	1000005094	1-6/9-10/13-16	Heckklappe/ Flügeltüre	1000012266
Scudo 2022	3275 mm	M	H1	2/4/6	1000005095	1-6/9-10/13-16	Heckklappe/ Flügeltüre	1000012266
Scudo 2022	3275 mm	XL	H1	1/3/5	1000005161	1-6/9-10/13-16	Heckklappe/ Flügeltüre	1000012267
Scudo 2022	3275 mm	XL	H1	2/4/6	1000005162	1-6/9-10/13-16	Heckklappe/ Flügeltüre	1000012267

## Wand- und Dachverkleidung – Fahrzeugspezifischer Innenraumschutz



### FORD

Wandverkleidung für Fahrzeuge mit Schiebetüre rechts.

Modell / Baujahr	Radstand	Spezifikation	Dach	Basisset		Komplettset		
				Set	Artikel-Nr.	Set	Heck	Artikel-Nr.
Courier 2023	2692 mm	L1	H1	2/4-6	1000022362	2/4-6/9-10/ 13-16		1000022366
Connect 2024	2755 mm	Normal	H1	1-6	1000016240	1-6/9-10/ 13-16	Flügeltüre	1000016243
Connect 2024	2970 mm	Normal	H1	1-6	1000016245	1-6/9-10/ 13-16	Flügeltüre	1000016248
Transit Custom 2023	3100 mm	L1	H1	1/3/5	1000021248	1-6/9-10/ 13-16	Flügeltür	1000021274
Transit Custom 2023	3100 mm	L1	H1	2/4/6	1000021251	1-6/9-10/ 13-16	Heckklappe	1000021275
Transit Custom 2023	3500 mm	L2	H1	1/3/5	1000021257	1-6/9-10/ 13-16	Flügeltür	1000021276
Transit Custom 2023	3500 mm	L2	H1	2/4/6	1000021258	1-6/9-10/ 13-16	Heckklappe	1000021277
Transit 2014	3300	L2	H2	1-6	1000002687	1-6/9-10/ 14/16	Flügeltüre	1000011569
Transit 2014	3300	L2	H3	1-6	1000002688	–		
Transit 2014	3750 mm	L3	H2	1-6	1000002654	1-6/9-10/ 14/16	Flügeltüre	1000011570
Transit 2014	3750 mm	L3	H3	1-6	1000002707	1-6/9-10/14		1000015747
Transit 2014	3750 mm	L4, HA	H3	1-6	1000003133	–		

### HYUNDAI

Wandverkleidung für Fahrzeuge mit Schiebetüre rechts.

Modell / Baujahr	Radstand	Spezifikation	Dach	Basisset		Komplettset		
				Set	Artikel-Nr.	Set	Heck	Artikel-Nr.
H350 2015	3435 mm	L2	H2	1-6	1000004673	1-6/9-10/ 13-16	Flügeltüre	1000005373
H350 2015	3670 mm	L3	H2	1-6	1000004684	1-6/9-10/ 13-16	Flügeltüre	1000005373

### IVECO

Wandverkleidung für Fahrzeuge mit Schiebetüre rechts.

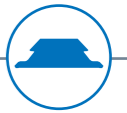
Modell / Baujahr	Radstand	Spezifikation	Dach	Basisset		Komplettset		
				Set	Artikel-Nr.	Set	Heck	Artikel-Nr.
Daily 2014	3000 mm	L1	H1	1-6	1000003401	–		
Daily 2014	3520 mm	L2	H1	1-6	1000003402	–		
Daily 2014	3520 mm	L2	H2	1-6	1000003403	–		
Daily 2014	3520 mm	L3	H2	1-6	1000003334	–		
Daily 2014	3520 mm	L3	H3	1-6	1000004104	–		
Daily 2014	4100 mm	L4	H2	1-6	1000003293	–		
Daily 2014	4100 mm	L4	H3	1-6	1000003416	–		
Daily 2014	4100 mm	L5	H2	1-6	1000004036	–		
Daily 2014	4100 mm	L5	H3	1-6	1000004039	–		

### MAN

Wandverkleidung für Fahrzeuge mit Schiebetüre rechts.

Modell / Baujahr	Radstand	Spezifikation	Dach	Basisset		Komplettset		
				Set	Artikel-Nr.	Set	Heck	Artikel-Nr.
TGE 2016	3640 mm	Standard	H1	1-6	1000010237	–		
TGE 2016	3640 mm	Standard, HA	H1	1-6	1000010240	–		
TGE 2016	3640 mm	Standard	H2	1-6	1000005281	1-6/9-10/ 13-16	Flügeltüre	1000010379
TGE 2016	3640 mm	Standard, HA	H2	1-6	1000010243	–		
TGE 2016	4490 mm	Lang	H2	1-6	1000005282	1-6/9-10/ 13-16	Flügeltüre	1000010380
TGE 2016	4490 mm	Lang, HA	H2	1-6	1000010248	–		
TGE 2016	4490 mm	Extralang	H2	1-6	1000005283	1-6/9-10/ 13-16	Flügeltüre	1000015424
TGE 2016	4490 mm	Extralang, HA	H2	1-6	1000011493	1-6/9-10/ 13-16	Flügeltüre	1000015427

## Wand- und Dachverkleidung – Fahrzeugspezifischer Innenraumschutz



### MAXUS

Wandverkleidung für Fahrzeuge mit Schiebetüre rechts.

Modell / Baujahr	Radstand	Spezifikation	Dach	Basisset		Komplettset		
				Set	Artikel-Nr.	Set	Heck	Artikel-Nr.
eDeliver 3 2022	2910 mm	L1	H1	1-6	1000021495	1-6/9-10/ 13-16	Flügeltüre	1000021498
eDeliver 3 2022	3285 mm	L2	H1	1-6	1000021500	1-6/9-10/ 13-16	Flügeltüre	1000021503
eDeliver 9 2022	3366 mm	L2	H2	1-6	1000021848	1-6/9-10/ 13-16	Flügeltüre	1000021851
Deliver 9 2021 Frontantrieb	3760 mm	L3	H2	1-6	1000020506	1-6/9-10/ 13-16	Flügeltüre	1000020509
Deliver 9 2021 Heckantrieb	3760 mm	L3	H2	1-6	1000021784	1-6/9-10/ 13-16	Flügeltüre	1000021787
eDeliver 2022 Elektro	3760 mm	L3	H2	1-6	1000021784	1-6/9-10/ 13-16	Flügeltüre	1000021787

### MERCEDES-BENZ

Wandverkleidung für Fahrzeuge mit Schiebetüre rechts.

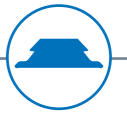
Modell / Baujahr	Radstand	Spezifikation	Dach	Basisset		Komplettset		
				Set	Artikel-Nr.	Set	Heck	Artikel-Nr.
Citan 2021	2716 mm	Standard	H1	1-6	1000018357	1-6/9-10/ 13-16	Flügeltüre	1000018360
Citan 2021	3100 mm	Lang	H1	1-6	1000020538	1-6/9-10/ 13-16	Flügeltüre	1000020540
Sprinter 2018	3259 mm	Kompakt	H1, H2	1-6	1000011505	1-6/9-10/ 13-16	Flügeltüre	1000011526
Sprinter 2018	3665 mm	Standard, HA	H1, H2	1-6	331009619	1-6/9-10/ 13-16	Flügeltüre	1000012474
Sprinter 2018	3924 mm	Standard	H1, H2	1-6	1000011347	1-6/9-10/ 13-16	Flügeltüre	1000011277
Sprinter 2018	4325 mm	Lang, HA	H2, H3	1-6	331009659	1-6/9-10/ 13-16	Flügeltüre	1000012475
Sprinter 2018	4325 mm	Extralang, HA	H2, H3	1/3/5	331009661	–		
Vito 2014	3200 mm	Kompakt	H1	1-6	1000003161	1-6/9-10/ 13-16	Flügeltüre	1000011559
Vito 2014	3200 mm	Lang	H1	1-6	1000003162	1-6/9-10/ 13-16	Flügeltüre	1000004933
Vito 2014	3430 mm	Extralang	H1	1-6	1000003163	1-6/9-10/ 13-16	Flügeltüre	1000011561

### NISSAN

Wandverkleidung für Fahrzeuge mit Schiebetüre rechts.

Modell / Baujahr	Radstand	Spezifikation	Dach	Basisset		Komplettset		
				Set	Artikel-Nr.	Set	Heck	Artikel-Nr.
Townstar 2022	2716 mm	L1	H1	1-6	1000018357	1-6/9-10/ 13-16	Flügeltüre	1000018360
Townstar 2022	3100 mm	L2	H1	1-6	1000020538	1-6/9-10/ 13-16	Flügeltüre	1000020540
NV300 16/ Primastar 21	3098 mm	L1	H1, H2	1-6	1000003043	1-6/10 14/16	Flügeltüre	1000005076
NV300 16/ Primastar 21	3098 mm	L1	H1, H2	1-6	1000003043	1-6/10/18	Heckklappe	1000005077
NV300 16/ Primastar 21	3498 mm	L2	H1, H2	1-6	1000003249	1-6/10 14/16	Flügeltüre	1000005075
NV300 16/ Primastar 21	3498 mm	L2	H1, H2	1-6	1000003249	1-6/10/18	Heckklappe	1000005074
NV400 12/ Interstar 21	3182 mm	L1	H1	1-6	1000001044	1-6/9-10/ 13-16	Flügeltüre	1000005088
NV400 12/ Interstar 21	3182 mm	L1	H2	1-6	1000001045	–		
NV400 12/ Interstar 21	3682 mm	L2	H2, H3	1-6	331017076	1-6/9-10/ 13-16	Flügeltüre	1000005081
NV400 12/ Interstar 21	3682 mm	L3, HA	H2, H3	1-6	331017083	–		
NV400 12/ Interstar 21	4332 mm	L3	H2, H3	1-6	331017782	1-6/9-10/ 13-16	Flügeltüre	1000005080
NV400 12/ Interstar 21	4332 mm	L4, HA	H2, H3	1-6	331017078	–		
Interstar 2024	3585 mm	L2	H2	–	1000022904	–		1000022907
Interstar 2024	4215 mm	L3	H2	–	1000023031	–		1000023034

## Wand- und Dachverkleidung – Fahrzeugspezifischer Innenraumschutz



### OPEL

Wandverkleidung für Fahrzeuge mit Schiebetüre rechts.

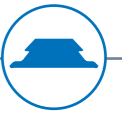
Modell / Baujahr	Radstand	Spezifikation	Dach	Basisset		Komplettset		
				Set	Artikel-Nr.	Set	Heck	Artikel-Nr.
Combo 2018	2785 mm	L1	H1	2/4/6	1000013274	2/4/6/10/ 14/16	Heckklappe/ Flügeltüre	1000013279
Combo 2018	2975 mm	L2	H1	2/4/6	1000013269	2/4/6/10/ 14/16	Heckklappe/ Flügeltüre	1000013272
Movano 2021 / 24	3000 mm	L1	H1	1-6	331010560	1-6/9-10/ 13-16	Flügeltüre	1000012215
Movano 2021 / 24	3000 mm	L1	H2	1-6	1000000148	–		
Movano 2021 / 24	3450 mm	L2	H1	1-6	331010820	1-6/9-10/ 13-16	Flügeltüre	1000012216
Movano 2021 / 24	3450 mm	L2	H2	1-6	331010562	1-6/9-10/ 13-16	Flügeltüre	1000012217
Movano 2021 / 24	4035 mm	L3	H2	1-6	331010564	1-6/9-10/ 13-16	Flügeltüre	1000012218
Movano 2021/24	4035 mm	L3	H3	1-6	331010566	1-6/9-10/ 13-16	Flügeltüre	1000012219
Movano 2021/24	4035 mm	L4	H2	1-6	331010851	1-6/9-10/ 13-16	Flügeltüre	1000012222
Movano 2021/24	4035 mm	L4	H3	1-6	331010822	1-6/9-10/ 13-16	Flügeltüre	1000012223
Vivaro 2019	2925 mm	S	H1	1/3/5	1000005159	1-6/9-10/ 13-16	Heckklappe/ Flügeltüre	1000012221
Vivaro 2019	2925 mm	S	H1	2/4/6	1000005160	1-6/9-10/ 13-16	Heckklappe/ Flügeltüre	1000012221
Vivaro 2019	3275 mm	M	H1	1/3/5	1000005094	1-6/9-10/ 13-16	Heckklappe/ Flügeltüre	1000012266
Vivaro 2019	3275 mm	M	H1	2/4/6	1000005095	1-6/9-10/ 13-16	Heckklappe/ Flügeltüre	1000012266
Vivaro 2019	3275 mm	L	H1	1/3/5	1000005161	1-6/9-10/ 13-16	Heckklappe/ Flügeltüre	1000012267
Vivaro 2019	3275 mm	L	H1	2/4/6	1000005162	1-6/9-10/ 13-16	Heckklappe/ Flügeltüre	1000012267
Vivaro 2019	3275 mm	L	H1	1/3/5	1000005161	1-6/9-10/ 13-16	Heckklappe/ Flügeltüre	1000012267
Vivaro 2019	3275 mm	L	H1	2/4/6	1000005162	1-6/9-10/ 13-16	Heckklappe/ Flügeltüre	1000012267
Vivaro 2019	3275 mm	L	H1	1/3/5	1000005161	1-6/9-10/ 13-16	Heckklappe/ Flügeltüre	1000012267
Vivaro 2019	3275 mm	L	H1	2/4/6	1000005162	1-6/9-10/ 13-16	Heckklappe/ Flügeltüre	1000012267
Vivaro 2019	3275 mm	L	H1	1/3/5	1000005161	1-6/9-10/ 13-16	Heckklappe/ Flügeltüre	1000012267
Vivaro 2019	3275 mm	L	H1	2/4/6	1000005162	1-6/9-10/ 13-16	Heckklappe/ Flügeltüre	1000012267

### PEUGEOT

Wandverkleidung für Fahrzeuge mit Schiebetüre rechts.

Modell / Baujahr	Radstand	Spezifikation	Dach	Basisset		Komplettset		
				Set	Artikel-Nr.	Set	Heck	Artikel-Nr.
Boxer 2006 / 24	3000 mm	L1	H1	1-6	331010560	1-6/9-10/ 13-16	Flügeltüre	1000012215
Boxer 2006 / 24	3000 mm	L1	H2	1-6	1000000148	–		
Boxer 2006 /24	3450 mm	L2	H1	1-6	331010820	1-6/9-10/ 13-16	Flügeltüre	1000012216
Boxer 2006 / 24	3450 mm	L2	H2	1-6	331010562	1-6/9-10/ 13-16	Flügeltüre	1000012217
Boxer 2006 / 24	4035 mm	L3	H2	1-6	331010564	1-6/9-10/ 13-16	Flügeltüre	1000012218
Boxer 2006 / 24	4035 mm	L3	H3	1-6	331010566	1-6/9-10/ 13-16	Flügeltüre	1000012219
Boxer 2006 / 24	4035 mm	L4	H2	1-6	331010851	1-6/9-10/ 13-16	Flügeltüre	1000012222
Boxer 2006 / 24	4035 mm	L4	H3	1-6	331010822	1-6/9-10/ 13-16	Flügeltüre	1000012223
Expert 2016	2925 mm	L1	H1	1/3/5	1000005159	1-6/9-10/ 13-16	Heckklappe/ Flügeltüre	1000012221
Expert 2016	2925 mm	L1	H1	2/4/6	1000005160	1-6/9-10/ 13-16	Heckklappe/ Flügeltüre	1000012221
Expert 2016	3275 mm	L2	H1	1/3/5	1000005094	1-6/9-10/ 13-16	Heckklappe/ Flügeltüre	1000012266
Expert 2016	3275 mm	L2	H1	2/4/6	1000005095	1-6/9-10/ 13-16	Heckklappe/ Flügeltüre	1000012266
Expert 2016	3275 mm	L3	H1	1/3/5	1000005161	1-6/9-10/ 13-16	Heckklappe/ Flügeltüre	1000012267
Expert 2016	3275 mm	L3	H1	2/4/6	1000005162	1-6/9-10/ 13-16	Heckklappe/ Flügeltüre	1000012267
Partner 2018	2785 mm	L1	H1	2/4/6	1000013274	2/4/6/10/ 14/16	Heckklappe/ Flügeltüre	1000013279
Partner 2018	2975 mm	L2	H1	2/4/6	1000013269	2/4/6/10/ 14/16	Heckklappe/ Flügeltüre	1000013272

## Wand- und Dachverkleidung – Fahrzeugspezifischer Innenraumschutz



### RENAULT

Wandverkleidung für Fahrzeuge mit Schiebetüre rechts.

Modell / Baujahr	Radstand	Spezifikation	Dach	Basisset		Komplettset		
				Set	Artikel-Nr.	Set	Heck	Artikel-Nr.
Kangoo Rapid 2021	2716 mm	L1	H1	1-6	1000018357	1-6/9-10/ 13-16	Flügeltüre	1000018360
Kangoo Rapid 2021	2716 mm	L1 open Sesame	H1	1-6	1000018357	1-6/9-10/ 13-16	Flügeltüre	1000019189
Kangoo Rapid 2021	3100 mm	L2	H1	1-6	1000020538	1-6/9-10/ 13-16	Flügeltüre	1000020540
Master 2010	3182 mm	L1	H1	1-6	1000001044	1-6/9-10/ 13-16	Flügeltüre	1000005088
Master 2010	3182 mm	L1	H2	1-6	1000001045	1-6/9-10/ 13-16	Flügeltüre	1000019776
Master 2010	3682 mm	L2	H2, H3	1-6	331017076	1-6/9-10/ 13-16	Flügeltüre	1000005081
Master 2010	3682 mm	L3, HA	H2, H3	1-6	331017083	1-6/9-10/ 13-16	Flügeltüre	1000015760
Master 2010	4332 mm	L3	H2, H3	1-6	331017782	1-6/9-10/ 13-16	Flügeltüre	1000005080
Master 2010	4332 mm	L4, HA	H2, H3	1-6	331017078	1-6/9-10/ 13-16	Flügeltüre	1000019778
Master 2024	3585 mm	L2	H2		1000022904			1000022907
Master 2024	4215 mm	L3	H2		1000023031			1000023034
Trafic 2014	3098 mm	L1	H1, H2	1-6	1000003043	1-6/10/ 14/16	Flügeltüre	1000005076
Trafic 2014	3098 mm	L1	H1, H2	1-6	1000003043	1-6/10/18	Heckklappe	1000005077
Trafic 2014	3498 mm	L2	H1, H2	1-6	1000003249	1-6/10/ 14/16	Flügeltüre	1000005075
Trafic 2014	3498 mm	L2	H1, H2	1-6	1000003249	1-6/10/18	Heckklappe	1000005074

### TOYOTA

Wandverkleidung für Fahrzeuge mit Schiebetüre rechts.

Modell / Baujahr	Radstand	Spezifikation	Dach	Basisset		Komplettset		
				Set	Artikel-Nr.	Set	Heck	Artikel-Nr.
Proace 2016	2925 mm	Compact	H1	1/3/5	1000005159	1-6/9-10/ 13-16	Heckklappe/ Flügeltüre	1000012221
Proace 2016	2925 mm	Compact	H1	2/4/6	1000005160	1-6/9-10/ 13-16	Heckklappe/ Flügeltüre	1000012221
Proace 2016	3275 mm	Medium	H1	1/3/5	1000005094	1-6/9-10/ 13-16	Heckklappe/ Flügeltüre	1000012266
Proace 2016	3275 mm	Medium	H1	2/4/6	1000005095	1-6/9-10/ 13-16	Heckklappe/ Flügeltüre	1000012266
Proace 2016	3275 mm	Lang	H1	1/3/5	1000005161	1-6/9-10/ 13-16	Heckklappe/ Flügeltüre	1000012267

### RENAULT

Wandverkleidung für Fahrzeuge mit Schiebetüre rechts.

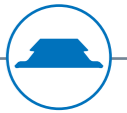
Modell / Baujahr	Radstand	Spezifikation	Dach	Basisset		Komplettset		
				Set	Artikel-Nr.	Set	Heck	Artikel-Nr.
Proace 2016	3275 mm	Lang	H1	2/4/6	1000005162	1-6/9-10/ 13-16	Heckklappe/ Flügeltüre	1000012267

### VOLKSWAGEN

Wandverkleidung für Fahrzeuge mit Schiebetüre rechts.

Modell / Baujahr	Radstand	Spezifikation	Dach	Basisset		Komplettset		
				Set	Artikel-Nr.	Set	Heck	Artikel-Nr.
Caddy 2020	2755 mm	Normal	H1	1-6	1000016240	1-6/9-10/ 13-16	Flügeltüre	1000016243
Caddy Maxi 2020	2970 mm	Normal	H1	1-6	1000016245	1-6/9-10/ 13-16	Flügeltüre	1000016248
Crafter 2016	3640 mm	Mittellang	H1	1-6	1000010237	–		
Crafter 2016	3640 mm	Mittellang, HA	H1	1-6	1000010240	–		
Crafter 2016	3640 mm	Mittellang, HA	H2	1-6	1000010243	–		
Crafter 2016	3640 mm	Mittellang	H2	1-6	1000005281	1-6/9-10/ 13-16	Flügeltüre	1000010379
Crafter 2016	4490 mm	Lang	H2	1-6	1000005282	1-6/9-10/ 13-16	Flügeltüre	1000010380
Crafter 2016	4490 mm	Lang, HA	H2	1-6	1000010248	–		
Crafter 2016	4490 mm	Lang Plus	H2	1-6	1000005283	1-6/9-10/ 13-16	Flügeltüre	1000015424
Crafter 2016	4490 mm	Lang Plus, HA	H2	1-6	1000011493	1-6/9-10/ 13-16	Flügeltüre	1000015427
ID Buzz 2022	2989 mm	L1	H1	2-4-6	1000020316	1-6/9-10/ 13-16	Flügeltür	1000020319
ID Buzz 2022	2989 mm	L1	H1			1-6/9-10/ 13-16	Heckklappe	1000020463
T6 2015 - 2024	3000 mm	Kurz	H1	1-6	33341303	1-6/9-10/ 13-16	Flügeltüre	1000004932
T6 2015 - 2024	3400 mm	Lang	H1	1-6	331001287	1-6/9-10/ 13-16	Flügeltüre	1000005068
Neuer Transporter 2025	3100 mm	L1	H1	1/3/5	1000021248	1-6/9-10/ 13-16	Flügeltür	1000021274
Neuer Transporter 2025	3100 mm	L1	H1	2/4/6	1000021251	1-6/9-10/ 13-16	Heckklappe	1000021275
Neuer Transporter 2025	3500 mm	L2	H1	1/3/5	1000021257	1-6/9-10/ 13-16	Flügeltür	1000021276
Neuer Transporter 2025	3500 mm	L2	H1	2/4/6	1000021258	1-6/9-10/ 13-16	Heckklappe	1000021277

## Wand- und Dachverkleidung – Fahrzeugspezifischer Innenraumschutz



## CITROËN Dachverkleidung

Modell / Baujahr	Radstand	Spezifikation	Dach	Schiebetür	Antrieb	Artikel-Nr.
Berlingo 2018	2975 mm	L2	Normaldach H1	Schiebetüre rechts	Frontantrieb	1000013273
Jumpy 2016	2925 mm	XS	Normaldach H1	Schiebetüre rechts	Frontantrieb	1000005422
Jumpy 2016	3275 mm	M	Normaldach H1	Schiebetüre rechts	Frontantrieb	1000005156
Jumpy 2016	3275 mm	XL	Normaldach H1	Schiebetüre rechts	Frontantrieb	1000017841
Jumper 2006 / 24	3450 mm	L2	Mittelhochdach H2	Schiebetüre rechts	Frontantrieb	1000002355
Jumper 2006 / 24	3450 mm	L2	Mittelhochdach H2	Schiebetüre links	Frontantrieb	1000003638
Jumper 2006 / 24	3450 mm	L2	Mittelhochdach H2	Schiebetüre beidseitig	Frontantrieb	1000003639
Jumper 2006 / 24	3000 mm	L1	Normaldach H1	Schiebetüre rechts	Frontantrieb	1000017842
Jumper 2006 / 24	4035 mm	L3	Hochdach H2	Schiebetüre rechts	Frontantrieb	1000013709
Jumper 2006 / 24	4035 mm	L4	Mittelhochdach H2	Schiebetüre rechts	Frontantrieb	1000013710

## DACIA Dachverkleidung

Modell / Baujahr	Radstand	Spezifikation	Dach	Schiebetür	Antrieb	Artikel-Nr.
Dokker Express 2012	2810 mm	L1	Normaldach H1	Schiebetüre rechts	Frontantrieb	1000017840

## FIAT Dachverkleidung

Modell / Baujahr	Radstand	Spezifikation	Dach	Schiebetür	Antrieb	Artikel-Nr.
Talento 2022	2925 mm	XS	Normaldach H1	Schiebetüre rechts	Frontantrieb	1000005422
Talento 2022	3275 mm	M	Normaldach H1	Schiebetüre rechts	Frontantrieb	1000005156
Talento 2022	3275 mm	XL	Normaldach H1	Schiebetüre rechts	Frontantrieb	1000017841
Ducato 2006	3000 mm	L1	Normaldach H1	Schiebetüre rechts	Frontantrieb	1000017842
Ducato 2006	3450 mm	L2	Mittelhochdach H2	Schiebetüre rechts	Frontantrieb	1000002355
Ducato 2006	3450 mm	L2	Mittelhochdach H2	Schiebetüre links	Frontantrieb	1000003638
Ducato 2006	3450 mm	L2	Mittelhochdach H2	Schiebetüre beidseitig	Frontantrieb	1000003639
Ducato 2006	4035 mm	L3	Hochdach H3	Schiebetüre rechts	Frontantrieb	1000013709
Ducato 2006	4035 mm	L5	Mittelhochdach H2	Schiebetüre rechts	Frontantrieb	1000013710

## FORD Dachverkleidung

Modell / Baujahr	Radstand	Spezifikation	Dach	Schiebetür	Antrieb	Artikel-Nr.
Courier 2023	2692 mm	L1	Normaldach H1	Schiebetüre rechts	Frontantrieb	1000022368
Connect 2024	2755 mm	Cargo	Normaldach H1	Schiebetüre rechts	Frontantrieb	1000016250
Connect 2024	3300 mm	Cargo Maxi	Normaldach H1	Schiebetüre rechts	Frontantrieb	1000016252
Transit Custom 2012	2933 mm	L1	Normaldach H1	Schiebetüre rechts	Frontantrieb	1000004987
Transit Custom 2012	3300 mm	L2	Normaldach H1	Schiebetüre rechts	Frontantrieb	1000004951
Transit Custom 2012	3300 mm	L2	Hochdach H2	Schiebetüre rechts	Frontantrieb	1000017844
Transit Custom 2023	3100 mm	L1	Normaldach H1	Schiebetüre rechts	Frontantrieb Elektroantrieb	1000021279
Transit Custom 2023	3500 mm	L2	Normaldach H1	Schiebetüre rechts	Frontantrieb Elektroantrieb	1000021278
Transit 2014	3300 mm	L2	Hochdach H3	Schiebetüre beidseitig, Schiebetüre links, Schiebetüre rechts	Frontantrieb Heckantrieb Allradantrieb	1000002497
Transit 2014	3300 mm	L2	Mittelhochdach H2	Schiebetüre beidseitig, Schiebetüre links, Schiebetüre rechts	Frontantrieb Heckantrieb Allradantrieb	1000005381
Transit 2014	3750 mm	L3	Mittelhochdach H2	Schiebetüre beidseitig, Schiebetüre links, Schiebetüre rechts	Frontantrieb Heckantrieb Allradantrieb	1000004666
Transit 2014	3750 mm	L3	Hochdach H3	Schiebetüre beidseitig, Schiebetüre links, Schiebetüre rechts	Frontantrieb Heckantrieb Allradantrieb	1000002496

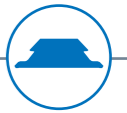
## HYUNDAI Dachverkleidung

Modell / Baujahr	Radstand	Spezifikation	Dach	Schiebetür	Antrieb	Artikel-Nr.
H350	3435	L2	Mittelhochdach H2	Schiebetüre rechts	Frontantrieb	1000004685
H350	3670	L3	Mittelhochdach H2	Schiebetüre rechts	Frontantrieb	1000004686

## IVECO Dachverkleidung

Modell / Baujahr	Radstand	Spezifikation	Dach	Schiebetür	Antrieb	Artikel-Nr.
Daily 2014	3520	L2	Mittelhochdach H2	Schiebetüre beidseitig, Schiebetüre links, Schiebetüre rechts	Frontantrieb Heckantrieb Allradantrieb	1000005257
Daily 2014	3520	L3	Hochdach H3	Schiebetüre beidseitig, Schiebetüre links, Schiebetüre rechts	Frontantrieb Heckantrieb Allradantrieb	1000004583
Daily 2014	4100	L4	Mittelhochdach H2	Schiebetüre beidseitig, Schiebetüre links, Schiebetüre rechts	Frontantrieb Heckantrieb Allradantrieb	1000004150

## Wand- und Dachverkleidung – Fahrzeugspezifischer Innenraumschutz



### MAN Dachverkleidung

Modell / Baujahr	Radstand	Spezifikation	Dach	Schiebetür	Antrieb	Artikel-Nr.
TGE 2016	3640	Standard	Hochdach H2	Schiebetüre links	Frontantrieb Heckantrieb Allradantrieb	1000012237
TGE 2016	3640	Standard	Hochdach H2	Schiebetüre rechts	Frontantrieb Heckantrieb Allradantrieb	1000005406
TGE 2016	4490	Lang	Hochdach H2	Schiebetüre rechts	Frontantrieb Heckantrieb Allradantrieb	1000010962
TGE 2016	4490	Extralang	Hochdach H2	Schiebetüre rechts	Frontantrieb Heckantrieb Allradantrieb	1000011530

### MERCEDES-BENZ Dachverkleidung

Modell / Baujahr	Radstand	Spezifikation	Dach	Schiebetür	Antrieb	Artikel-Nr.
Citan 2012	2697	lang	Normaldach H1	Schiebetür rechts	Frontantrieb	1000017838
Vito 2014	3200 L1	Kompakt	Normaldach	Schiebetüre beidseitig, Schiebetüre rechts	Frontantrieb	1000003804
Vito 2014	3200 L2	Lang	Normaldach	Schiebetüre beidseitig, Schiebetüre rechts	Frontantrieb	1000003695
Vito 2014	3430	Extralang	Normaldach H1	Schiebetüre beidseitig, Schiebetüre rechts	Frontantrieb	1000017845
Sprinter 2018	3250	Kompakt	Normaldach	Schiebetüre rechts	Heckantrieb Allrad	1000004745
Sprinter 2018	3250	Kompakt	Mittelhochdach	Schiebetüre rechts	Heckantrieb Allrad	1000004892
Sprinter 2018	3259	Kompakt	Hochdach H2	Schiebetüre rechts	Frontantrieb	1000011516
Sprinter 2018	3665	Standard	Mittelhochdach	Schiebetüre beidseitig	Heckantrieb Allrad	1000002260
Sprinter 2018	3665	Standard	Mittelhochdach	Schiebetüre links	Heckantrieb Allrad	1000002262
Sprinter 2018	3665	Standard	Mittelhochdach	Schiebetüre rechts	Heckantrieb Allrad	1000002184
Sprinter 2018	3924	Standard	Hochdach H2	Schiebetüre rechts	Frontantrieb	1000011501
Sprinter 2018	4325	lang	Mittelhochdach	Schiebetüre rechts	Heckantrieb Allrad	1000002255
Sprinter 2018	4325	lang	Mittelhochdach	Schiebetüre links	Heckantrieb Allrad	1000002271
Sprinter 2018	4325	lang	Mittelhochdach	Schiebetüre beidseitig	Heckantrieb Allrad	1000002272

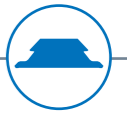
### NISSAN Dachverkleidung

Modell / Baujahr	Radstand	Spezifikation	Dach	Schiebetür	Antrieb	Artikel-Nr.
NV400 / Interstar	3182	L1	Normaldach H1	Schiebetüre beidseitig, Schiebetüre links, Schiebetüre rechts	Frontantrieb	1000017846
NV400 / Interstar	3682	L2	Mittelhochdach H2	Schiebetüre beidseitig, Schiebetüre links, Schiebetüre rechts	Frontantrieb	1000002569
NV400 / Interstar	4332	L3	Mittelhochdach H2	Schiebetüre beidseitig, Schiebetüre links, Schiebetüre rechts	Frontantrieb	1000017847
NV400 / Interstar	4332	L3	Hochdach H3	Schiebetüre beidseitig, Schiebetüre links, Schiebetüre rechts	Frontantrieb	1000017848
Interstar 2024	3585	L2	Mittelhochdach H2	Schiebetüre beidseitig, Schiebetüre links, Schiebetüre rechts	Frontantrieb	1000022909
Interstar 2024	4215	L3	Mittelhochdach H2	Schiebetüre beidseitig, Schiebetüre links, Schiebetüre rechts	Frontantrieb	1000023036

### OPEL Dachverkleidung

Modell / Baujahr	Radstand	Spezifikation	Dach	Schiebetür	Antrieb	Artikel-Nr.
Vivaro 2019	2925	S	Normaldach H1	Schiebetüre rechts	Frontantrieb	1000005422
Vivaro 2019	3275	M	Normaldach H1	Schiebetüre rechts	Frontantrieb	1000005156
Vivaro 2019	3275	L	Normaldach H2	Schiebetüre rechts	Frontantrieb	1000017841
Movano 2010	3182	L1	Normaldach H1	Schiebetüre beidseitig, Schiebetüre links, Schiebetüre rechts	Frontantrieb	1000017846
Movano 2010	3682	L2	Mittelhochdach H2	Schiebetüre beidseitig, Schiebetüre links, Schiebetüre rechts	Frontantrieb	1000002569
Movano 2010	4332	L3	Mittelhochdach H2	Schiebetüre beidseitig, Schiebetüre links, Schiebetüre rechts	Frontantrieb	1000017847
Movano 2010	4332	L3	Hochdach H3	Schiebetüre beidseitig, Schiebetüre links, Schiebetüre rechts	Frontantrieb	1000017848

## Wand- und Dachverkleidung – Fahrzeugspezifischer Innenraumschutz



### PEUGEOT Dachverkleidung

Modell / Baujahr	Radstand	Spezifikation	Dach	Schiebetür	Antrieb	Artikel-Nr.
Partner 2018	2975	L2	Normaldach H1	Schiebetüre rechts	Frontantrieb	1000013273
Expert 2016	2925	L1	Normaldach H1	Schiebetüre rechts	Frontantrieb	1000005422
Expert 2016	3275	L2	Normaldach H1	Schiebetüre rechts	Frontantrieb	1000005156
Expert 2016	3275	L3	Normaldach H1	Schiebetüre rechts	Frontantrieb	1000017841
Boxer 2006	3000	L1	Normaldach H1	Schiebetüre rechts	Frontantrieb	1000017842
Boxer 2006	3450	L2	Mittelhochdach H2	Schiebetüre rechts	Frontantrieb	1000002355
Boxer 2006	3450	L2	Mittelhochdach H2	Schiebetüre links	Frontantrieb	1000003638
Boxer 2006	3450	L2	Mittelhochdach H2	Schiebetüre beidseitig	Frontantrieb	1000003639
Boxer 2006	4035	L3	Hochdach H3	Schiebetüre rechts	Frontantrieb	1000013709
Boxer 2006	4035	L4	Mittelhochdach H2	Schiebetüre rechts	Frontantrieb	1000013710

### RENAULT Dachverkleidung

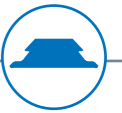
Modell / Baujahr	Radstand	Spezifikation	Dach	Schiebetür	Antrieb	Artikel-Nr.
Kangoo 2012	2697	L1	Normaldach H1	Schiebetüre rechts	Frontantrieb	1000017838
Trafic 2014	3098	L1	Normaldach H1	Schiebetüre beidseitig, Schiebetüre links, Schiebetüre rechts	Frontantrieb	1000003694
Trafic 2014	3498	L2	Normaldach H1	Schiebetüre beidseitig, Schiebetüre links, Schiebetüre rechts	Frontantrieb	1000003997
Master 2010	3182	L1	Normaldach H1	Schiebetüre beidseitig, Schiebetüre links, Schiebetüre rechts	Frontantrieb	1000017846
Master 2010	3682	L2	Mittelhochdach H2	Schiebetüre beidseitig, Schiebetüre links, Schiebetüre rechts	Frontantrieb	1000002569
Master 2010	4332	L3	Mittelhochdach H2	Schiebetüre beidseitig, Schiebetüre links, Schiebetüre rechts	Frontantrieb	1000017847
Master 2010	4332	L3	Hochdach H3	Schiebetüre beidseitig, Schiebetüre links, Schiebetüre rechts	Frontantrieb	1000017848
Master 2024	3585	L2	Mittelhochdach H2	Schiebetüre beidseitig, Schiebetüre links, Schiebetüre rechts	Frontantrieb	1000022909
Master 2024	4215	L3	Mittelhochdach H2	Schiebetüre beidseitig, Schiebetüre links, Schiebetüre rechts	Frontantrieb	1000023036

### TOYOTA Dachverkleidung

Modell / Baujahr	Radstand	Spezifikation	Dach	Schiebetür	Antrieb	Artikel-Nr.
Proace 2019	2925	Compact	Normaldach – H1	Schiebetüre rechts	Frontantrieb	1000005422
Proace 2019	3275	Medium	Normaldach – H1	Schiebetüre rechts	Frontantrieb	1000005156
Proace 2019	3275	Lang	Normaldach – H1	Schiebetüre rechts	Frontantrieb	1000017841

### VOLKSWAGEN Dachverkleidung

Modell / Baujahr	Radstand	Spezifikation	Dach	Schiebetür	Antrieb	Artikel-Nr.
Caddy 2020	2755	Cargo	Normaldach H1	Schiebetüre rechts	Frontantrieb	1000016250
Caddy 2020	2970	Cargo Maxi	Normaldach H1	Schiebetüre rechts	Frontantrieb	1000016252
ID Buzz 2022	2989	L1	Normaldach H1	Schiebetüre recht	Elektroantrieb	1000020321
T6 2006 - 2024	3000	Kurz	Normaldach H1	Schiebetüre rechts, Schiebetüre beidseitig, Schiebetüre links	Frontantrieb	1000013419
T6 2006 - 2024	3400	Lang	Normaldach H1	Schiebetüre beidseitig, Schiebetüre links, Schiebetüre rechts	Frontantrieb	1000013420
Crafter 2016	3640	L3	Hochdach H2	Schiebetüre links	Frontantrieb Heckantrieb Allradantrieb	1000012237
Crafter 2016	3640	L3	Hochdach H2	Schiebetüre rechts	Frontantrieb Heckantrieb Allradantrieb	1000005406
Crafter 2016	4490	L4	Hochdach H2	Schiebetüre rechts	Frontantrieb Heckantrieb Allradantrieb	1000010962
Crafter 2016	4490	L5	Hochdach H2	Schiebetüre rechts	Frontantrieb Heckantrieb Allradantrieb	1000011530
Neuer Transporter 2025	3100 mm	L1	Normaldach H1	Schiebetüre rechts	Frontantrieb Elektroantrieb	1000021279
Neuer Transporter 2025	3500 mm	L2	Normaldach H1	Schiebetüre rechts	Frontantrieb Elektroantrieb	1000021278



## Flügeltürplatten

Mit den innovativen Flügeltürplatten von Sortimo wird der Zugriff auf Ihr Fahrzeuginneres so einfach und komfortabel wie nie zuvor. Dank des einzigartigen ProClick Systems, das durch die Multifunktionsplatte ermöglicht wird, erleben Sie eine neue Dimension der Effizienz.

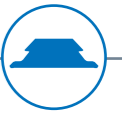


### Unsere Flügeltüren bieten Ihnen eine Vielzahl von Vorteilen:

- **Vielseitige Befestigungsmöglichkeiten:** Die Flügeltüren ermöglichen die direkte Befestigung unserer praktischen Multifunktionsleiste und weiteren Zubehörs.
- **10 kg Belastbarkeit:** Die Flügeltüren sind robust und können mit bis zu 10 kg belastet werden, was ihnen eine Vielzahl von Einsatzmöglichkeiten eröffnet.
- **Feuchtigkeitsbeständigkeit:** Das aus nachhaltiger Quelle stammende Holz ist speziell behandelt, um Feuchtigkeit abzuweisen und so eine lange Lebensdauer zu gewährleisten.
- **Bequemer Zugriff:** Durch einfaches Klappen der Flügeltür haben Sie direkten Zugriff auf den Innenraum Ihres Fahrzeuges, ohne es betreten zu müssen. Alles ist in angenehmer Höhe griffbereit.
- **Einfache Montage:** Die bohrfreie Montage am Fahrzeug ist denkbar einfach und spart Ihnen wertvolle Zeit und Mühe.

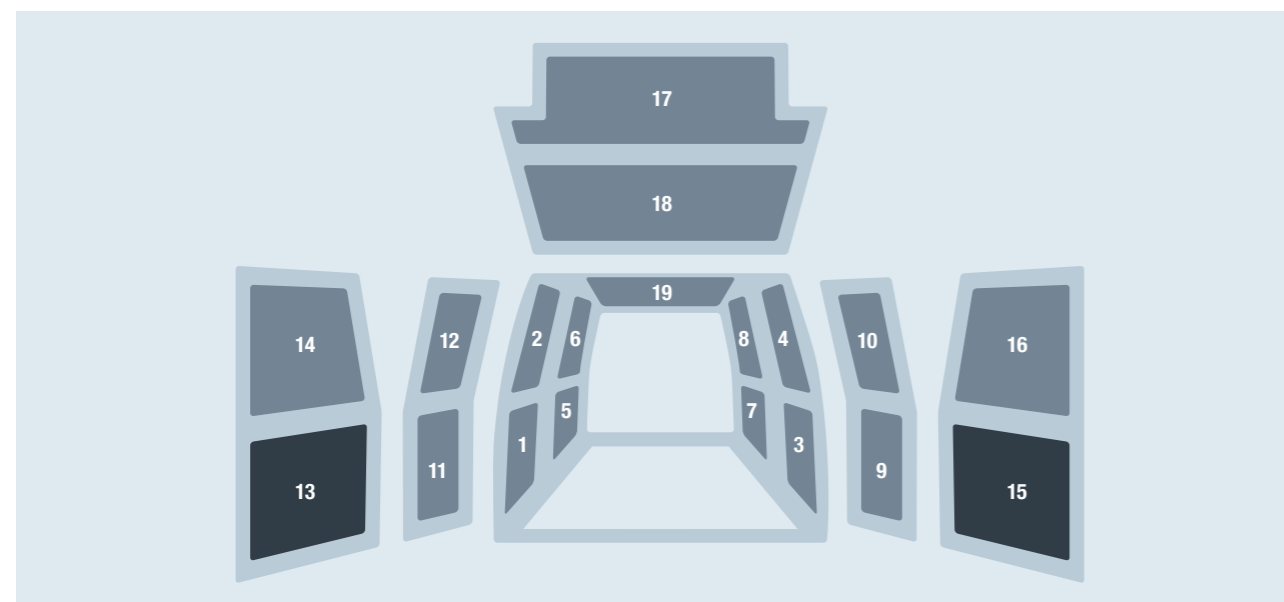
Die Sortimo Flügeltürplatten bieten eine moderne Option für die Nutzfahrzeugausstattung. Entdecken Sie das ProClick System und profitieren Sie von der hervorragenden Qualität und Funktionalität unserer Produkte. Machen Sie Ihr Fahrzeug fit für jeden Einsatz und steigern Sie Ihre Effizienz mit Sortimo!

# Flügeltürplatten



Farbe der Flügeltürplatten: Hellgrau / Holzstärke: 6,5 mm

Modell / Baujahr	Antrieb	Bezeichnung	Artikel-Nr.
Citroën Jumper 2006 / 2024 (L1 / L2 / L3 / L4)	Front	Flügeltürplatte Set 13/15	1000021685
Fiat Ducato 2006 / 2024 (L1 / L2 / L3 / L4)	Front	Flügeltürplatte Set 13/15	1000021685
Ford Courier 2023	Front	Flügeltürplatte Set 13/15	1000022371
Ford Connect 2024 (L1 / L2)	Front	Flügeltürplatte Set 13/15	1000021688
Ford Custom 2023 (L1 / L2)	Front	Flügeltürplatte Set 13/15	1000021680
Iveco Daily 2014 (L1 / L2 / L3 / L4 / L5)	Heck	Flügeltürplatte Set 13/15	1000021684
MAN TGE 2016 (Mittellang / Lang / Lang plus)	Heck/Front	Flügeltürplatte Set 13/15	1000021686
MB Sprinter 2018 (Kompakt / Standard)	Front	Flügeltürplatte Set 13/15	1000021681
MB Sprinter 2018 (Kompakt / Standard / Lang / Extralang)	Heck	Flügeltürplatte Set 13/15	1000021682
MB Vito 2014 (Kompakt / Lang / Extralang)	Front	Flügeltürplatte Set 13/15	1000021683
Nissan Interstar 2024 (L2 / L3)	Front	Flügeltürplatte Set 13/15	1000022925
Opel Movano 2021 / 2024 (L1 / L2 / L3 / L4 / L5)	Front	Flügeltürplatte Set 13/15	1000021685
Peugeot Boxer 2006 / 2024 (L1 / L2 / L3 / L4 / L5)	Front	Flügeltürplatte Set 13/15	1000021685
Renault Master 2024 (L2 / L3)	Front	Flügeltürplatte Set 13/15	1000022925
VW Caddy 2020 (Cargo / Cargo Maxi)	Front	Flügeltürplatte Set 13/15	1000021688
VW Crafter 2016 (Mittellang / Lang / Lang plus)	Heck/Front	Flügeltürplatte Set 13/15	1000021686
VW T6 2015 - 2024 (kurz / lang)	Front	Flügeltürplatte Set 13/15	1000021687
VW Neuer Transporter 2025 (L1+L2)	Front	Flügeltürplatte Set 13/15	1000021680



Benötigter Befestigungssatz je Zubehör

Produktbezeichnung	Artikel-Nr.
SSA Flügeltürplatten Zubehör	1000021906


Zubehör zur Anbringung an den Flügeltürplatten

	Produktbezeichnung	technische Daten	Artikel-Nr.
	Multifunktionsleiste ProClick 4 SOLO GL4, als Basis für die ProClick Werkzeugtaschen	BxTxH: 337 x 41 x 98 mm Gewicht: 0,3 kg	6000015004
	Ablagefach 04-7 Kunststoff	BxTxH: 353 x 106 x 123 mm Gewicht: 0,4 kg	6000001329
	Ablagefach für Papiere 04-12 Kunststoff	BxTxH: 356 x 88 x 203 mm Gewicht: 0,4 kg	801016054
	Handtuchabroller	BxTxH: 151 x 34 x 160 mm Gewicht: 1,4 kg	80711106
	Wasserzapfset 6 Liter	BxTxH: 277 x 132 x 296 mm Gewicht: 2,3 kg	80779205
	Hakenleiste 04	BxTxH: 355 x 78 x 53 mm Gewicht: 0,8 kg	1000002647
	Schlauchhalter-Hakenleiste SOLO	BxTxH: 260 x 120 x 149 mm Gewicht: 0,6 kg	1000019091





Ladungssicherung betrifft nicht nur den Fahrzeugführer, sondern auch den Halter/Fuhrparkverantwortlichen und sogar den Verloader. Sollten aufgrund mangelnder Ausstattung Unfälle passieren, haften alle. Mit ProSafe bieten wir ein Ladungssicherungssystem, welches zahlreiche einfache Lösungen zur Erfüllung der gesetzlichen Vorschriften ermöglicht. ProSafe ist in diversen Sortimo Produkten integriert und bietet somit ein ganzheitliches Ladungssicherungssystem von der Bodenplatte bis zum Dachträger. Noch dazu ist das System komplett kompatibel zu den Originalzurrpunkten der Fahrzeughersteller. So lässt sich Ladungssicherung einfach und komfortabel bewerkstelligen, wodurch Zeit und somit auch Kosten eingespart werden.




## Ladungssicherung


# ProSafe



Zurrschiene



Spannstange



Zubehör



Zurrgurte und  
Ladungssicherungsnetze

## ProSafe serienmäßig – Ladungssicherung



### Zurrschienen

Die Sortimo Zurrschienen können an der Seitenwand, Trennwand oder in Verbindung mit dem Zubehöradapter Seitenprofil SR5 an der Fahrzeugeinrichtung befestigt werden. In Kombination mit den SoboPro Ladungssicherungsböden und den Zurrgurten von Sortimo, können Ladegüter flexibel im gesamten Fahrzeug gesichert werden.



### Zurrschiene SR5 inkl. Adapter

Die Zurrschiene ProSafe inkl. Zubehöradapter für das Seitenprofil der SR5 Fahrzeugeinrichtung stellt die perfekte Schnittstelle zum ProSafe Zurrsystem im Fahrzeuginnenraum her. Der Adapter lässt sich schnell und einfach auf beliebiger Höhe am Seitenprofil platzieren und mittels Schrauben fixieren.



Produkt	technische Daten	Artikel-Nr.
Zurrschiene ProSafe PC 03-3 SR5	<b>BxTxH:</b> 250 x 47 x 28 mm <b>Gewicht:</b> 0,3 kg	1000019673
Zurrschiene ProSafe PC 04-3 SR5	<b>BxTxH:</b> 354 x 47 x 28 mm <b>Gewicht:</b> 0,4 kg	1000019674
Zurrschiene ProSafe PC 05-3 SR5	<b>BxTxH:</b> 458 x 47 x 28 mm <b>Gewicht:</b> 0,5 kg	1000019675

### Zurrschiene Seiten-/Trennwand

Die Zurrschiene kann an der Seitenwand oder an der Trennwand im Fahrzeuginnenraum befestigt werden. Somit entsteht die perfekte Schnittstelle zum restlichen ProSafe Zurrsystem. Das Montagematerial ist im Lieferumfang bereits enthalten.

Neben der Ladungssicherung können durch die Integration von ProClick Schnittstellen auch die ProClick Werkzeugtaschen an den Schienen befestigt werden. Damit stehen flexible Verstaumöglichkeiten für Werkzeuge oder Zurrgurte zur Verfügung, die so schnell griffbereit sind.



Produkt	technische Daten	Artikel-Nr.
Zurrschiene ProSafe PC 40-3	<b>BxTxH:</b> 983 x 47 x 28 mm <b>Gewicht:</b> 0,9 kg	1000019676
Zurrschiene ProSafe PC 50-3	<b>BxTxH:</b> 1.225 x 47 x 28 mm <b>Gewicht:</b> 1,2 kg	1000019677
Zurrschiene ProSafe PC 60-3	<b>BxTxH:</b> 1.467 x 47 x 28 mm <b>Gewicht:</b> 1,4 kg	1000019678
Zurrschiene ProSafe PC 120-3	<b>BxTxH:</b> 2.919 x 47 x 28 mm <b>Gewicht:</b> 2,8 kg	1000019679

## ProSafe serienmäßig – Ladungssicherung



### Teleskop-Spannstangen

Die universell einsetzbaren Teleskop-Spannstangen können, je nach Lage der Anbindungspunkte, sowohl horizontal als auch vertikal zur Arretierung von Lasten eingesetzt werden. Bei größeren Fahrzeugmodellen ist sogar die Verwendung derselben Spannstange sowohl vertikal als auch horizontal möglich. Selbst bei Bewegungen des Ladeguts, die durch Bremsen oder Beschleunigen verursacht werden können, halten die Stangen durch ihre exzentrische Form und die dadurch bedingte Mitbewegung der Teleskop-Spannstangen, das Ladegut sicher.

Die Teleskop-Spannstangen enthalten zudem zwei ProSafe Schnittstellen, über die beispielsweise die Möglichkeit besteht, Zurrgurte griffbereit zu verstauen. Zur Lagerung kann die Teleskop-Spannstange auf ihr Mindestmaß zusammengeschoben und kompakt verstaut werden.




### Teleskop-Spannstange ProSafe

Produkt	technische Daten	Artikel-Nr.
Teleskop-Spannstange 700-860mm ProSafe	<b>BxTxH:</b> 741 x 62 x 57 mm <b>Gewicht:</b> 1,91 kg	1000020082
Teleskop-Spannstange 850-1150mm ProSafe	<b>BxTxH:</b> 900 x 62 x 57 mm <b>Gewicht:</b> 2,25 kg	1000018965
Teleskop-Spannstange 1100-1400mm ProSafe	<b>BxTxH:</b> 1150 x 62 x 57 mm <b>Gewicht:</b> 2,62 kg	1000018966
Teleskop-Spannstange 1300-1800mm ProSafe	<b>BxTxH:</b> 1350 x 62 x 57 mm <b>Gewicht:</b> 3,26 kg	1000018967
Teleskop-Spannstange 1700-2200mm ProSafe	<b>BxTxH:</b> 1750 x 62 x 57 mm <b>Gewicht:</b> 3,85 kg	1000018968



### Fixierschiene ProSafe

Fixierschienen dienen zur Aufnahme von Teleskop-Spannstangen im Dachbereich und bilden in Kombination mit SoboPro LSC Böden ein ideales Gesamtpaket für die Ladungssicherung. Die Schiene ist in zwei Längen erhältlich und das Befestigungsset ist im Lieferumfang bereits enthalten. Sie sind passend für Teleskop-Spannstangen und den Vorgänger, die normale Spannstange.



Produkt	technische Daten	Artikel-Nr.
Fixierschiene Spannstange PS 1075 SET	<b>BxTxH:</b> 1.075 x 45 x 14 mm <b>Gewicht:</b> 0,4 kg	1000019501
Fixierschiene Spannstange PS 1471 SET	<b>BxTxH:</b> 1.471 x 45 x 14 mm <b>Gewicht:</b> 0,6 kg	1000019502

### Spannstangenhalter

Der Spannstangenhalter kann an den Seitenwänden oder der Trennwand befestigt werden und ist ein platzsparendes, aber sicheres Hilfsmittel, Spannstangen zu transportieren, die gerade nicht im Einsatz sind.



Produkt	technische Daten	Beschreibung	Artikel-Nr.
Spannstangen-Aufbewahrungshalter PS VPE2	<b>BxTxH:</b> 223x160x100 mm <b>Gewicht:</b> 0,5 kg	zur Befestigung an der Zurrchiene bzw. am Seitenprofil ProSafe	1000019473
Spannstangen-Aufbewahrungshalter VPE2	<b>BxTxH:</b> 120x115x50 mm <b>Gewicht:</b> 4,6 kg	zur Befestigung an der Fahrzeugkarosserie	1000015353

## ProSafe serienmäßig – Ladungssicherung



### Zubehör Ladungssicherung

Mit dem umfangreichen Zubehörprogramm – passend zum restlichen ProSafe Ladungssicherungsportfolio – bietet Sortimo die perfekte Lösung für den jeweiligen Anwendungsfall. Erweitern oder optimieren Sie Ihr bestehendes Ladungssicherungskonzept individuell nach Ihren Anforderungen und Wünschen.

	Produktbeschreibung	Artikel-Nr.
	<b>ProSafe CargoStopp</b> <b>BxTxH:</b> 108 x 40 x 63 mm <b>Gewicht:</b> 0,20 kg Ladungssicherungselement zum Einsetzen in die Bodenzurpunkte ProSafe erzeugt einen Anschlag zur formschlüssigen Ladungssicherung. Zurrmöglichkeit bleibt dank integrierter Zurröse erhalten.	1000003736
	<b>Zurraugensatz VPE 2</b> <b>BxTxH:</b> 100 x 90 x 25 mm <b>Gewicht:</b> 0,13 kg Set aus zwei Zurraugen inklusive Befestigungsmaterial zur Montage auf den Montage- und Ladungssicherungsböden schaffen zusätzliche Zurrmöglichkeiten. Zulässige Zurrbelastbarkeit: 400 daN	80714244
	<b>Zurrauge einzeln</b> <b>BxTxH:</b> 100 x 90 x 25 mm <b>Gewicht:</b> 0,13 kg Set aus zwei Zurraugen inklusive Befestigungsmaterial zur Montage auf den Montage- und Ladungssicherungsböden schaffen zusätzliche Zurrmöglichkeiten. Zulässige Zurrbelastbarkeit: 400 daN	801009977
	<b>Einzelzurrrpunkt ProSafe SR5</b> <b>BxTxH:</b> 75,7 x 38 x 22,7 mm <b>Gewicht:</b> 0,14 kg Bietet höchste Flexibilität bei der Ladungssicherung durch individuelle Positionierung am SR5 Seiten- und Zwischenprofil.	1000013576
	<b>Bodenzurrrpunkt ProSafe</b> <b>BxTxH:</b> 89 x 36 x 11 mm <b>Gewicht:</b> 0,063 kg Im Ladungssicherungsboden integrierter Bodenzurrrpunkt ProSafe, kombinierbar mit allen ProSafe Zurrgurten und -netzen. Zur Aufnahme von ProSafe Spannstangen	1000020557

	Produktbeschreibung	Artikel-Nr.
	<b>Hakenplatte 50x40</b> <b>BxTxH:</b> 50 x 40 x 20 mm <b>Gewicht:</b> 0,5 kg Verpackungseinheit: 10 Stück	6000001550
	<b>Schraubfitting ProSafe M6x20</b> <b>BxTxH:</b> 34 x 6 x 39 mm <b>Gewicht:</b> 0,03 kg Einsetzbar in allen ProSafe Schienen zur Anbindung von Applikationen an M6 Gewindestift. Max. Belastung: 200 daN	6000003618
	<b>Fixierleiste</b> <b>BxTxH:</b> 290 x 16 x 8 mm <b>Gewicht:</b> 0,3 kg Fixierleiste aus Kunststoff. Anbringung auf den Montage- und Ladungssicherungsböden verhindert das Verrutschen von Ladegut im Fahrzeug.	80714206

### Antirutschmatten

Zur Sicherung der Ladung bei Transporten ist es sinnvoll, rutschhemmende Materialien zu verwenden. Die Antirutschmatte bietet aufgrund ihrer Eigenschaften eine zusätzliche Option zur Ladungssicherung im Fahrzeug und schützt zudem den Fahrzeugboden.

Produkt	technische Daten	Beschreibung	Artikel-Nr.
<b>Antirutschmatte universell</b>	<b>BxTxH:</b> 1.200 x 800 x 4,5 mm <b>Gewicht:</b> 2,02 kg	Passend für die Sicherung von Paletten oder anderem Ladegut. Leichte Reinigung durch geschlossene Oberfläche. Unempfindlich gegenüber Benzin und Diesel 24. Gleitreibwert in Zugrichtung: $\mu \leq 0,9$	6000003365
<b>Antirutschmatte Paletten VPE4</b>	<b>BxTxH:</b> 200 x 100 x 8 mm <b>Gewicht:</b> 0,12 kg	Zur Unterlage an den Ecken bspw. für Euro-Holzpaletten. Verpackungseinheit 4 Stück. Unempfindlich gegenüber Benzin und Diesel 24. Gleitreibwert in Zugrichtung: $\mu \leq 0,6$	801014002

## ProSafe serienmäßig – Ladungssicherung



### Ladungssicherungsgurte

Das ProSafe Verzurrsystem ermöglicht durch die Vielzahl potenzieller Anbindungspunkte am Sortimo Fahrzeugboden, der Fahrzeugeinrichtung oder den Zurrstreifen für Seiten- und Trennwände das flexible Verzurren von Ladegütern. Mithilfe des ProSafe Zurrgurtes lässt sich jede Form von Ladung schnell und einfach im Fahrzeug sichern.

### ProSafe Zurrgurt mit Klemmschloss



Produkt	technische Daten	Beschreibung	Artikel-Nr.
ProSafe Zurrgurt Klemmschloss 1,4 m	<b>LxB:</b> 1400 x 25 mm <b>Gewicht:</b> 0,17 kg	Endbeschlag: ProSafe Haken Belastung: max. 250 daN	1000000224
ProSafe Zurrgurt Klemmschloss 3 m	<b>LxB:</b> 3000 x 25 mm <b>Gewicht:</b> 0,29 kg	Endbeschlag: ProSafe Haken Belastung: max. 250 daN	1000000222
ProSafe Zurrgurt Klemmschloss 6 m	<b>LxB:</b> 6000 x 25 mm <b>Gewicht:</b> 0,44 kg	Endbeschlag: ProSafe Haken Belastung: max. 250 daN	1000000223

### ProSafe Zurrgurt mit Ratsche





Produkt	technische Daten	Beschreibung	Artikel-Nr.
ProSafe Zurrgurt Ratsche 0,77 m	<b>LxB:</b> 770 x 25 mm <b>Gewicht:</b> 0,52 kg	Endbeschlag: ProSafe Haken Belastung: max. 400 daN	1000000228
ProSafe Zurrgurt Ratsche 0,93 m	<b>LxB:</b> 930 x 25 mm <b>Gewicht:</b> 0,53 kg	Endbeschlag: ProSafe Haken Belastung: max. 400 daN	1000000227
ProSafe Zurrgurt Ratsche 1,5 m	<b>LxB:</b> 1500 x 25 mm <b>Gewicht:</b> 0,45 kg	Endbeschlag: ProSafe Haken Belastung: max. 400 daN	1000012322
ProSafe Zurrgurt Ratsche 3,5 m	<b>LxB:</b> 3500 x 25 mm <b>Gewicht:</b> 0,63 kg	Endbeschlag: ProSafe Haken Belastung: max. 400 daN	1000000225
ProSafe Zurrgurt Ratsche 6 m	<b>LxB:</b> 6000 x 25 mm <b>Gewicht:</b> 0,79 kg	Endbeschlag: ProSafe Haken Belastung: max. 400 daN	1000000226

### Zubehör Ladungssicherungsgurte

Produktbeschreibung	Artikel-Nr.
  <p><b>Flex-Kantenschutz für Zurrgurte VPE4</b> <b>BxTxH:</b> 180 x 75 x 7 mm <b>Gewicht:</b> 0,24 kg Der flexible Kantenschutzwinkel aus Kunststoff schützt die Ladung und verhindert das Verrutschen von Zurrgurten. Verpackungseinheit: 4 Stück</p>	1000001870

### T-BOXX 120 Ladungssicherung

Die T-BOXXen 120 enthalten eine Grundausstattung für die Ladungssicherung im Pkw bzw. Transporter, wodurch alle gängigen Ladungssicherungsmaßnahmen realisierbar sind. In der T-BOXX 120 sind die Ladungssicherungselemente immer praktisch und übersichtlich verpackt und durch den integrierten ProClick Haken direkt an der Fahrzeugeinrichtung SR5 oder Globelyst4 platzierbar. Damit sind sie jederzeit griffbereit und einsatzfähig.

Produktbeschreibung	Artikel-Nr.
  <p><b>T-BOXX 120 Ladungssicherung Transporter</b> T-BOXX 120 inkl. Grundausstattung für die Ladungssicherung im Transporter (2x ProSafe Zurrgurt mit Ratschenspannschloss 3,5 m, 2x ProSafe Zurrgurt mit Klemmschloss 3 m, 4x Antirutschmatte 200x100x8 mm und 4x Flex-Kantenschutz)</p>	1000021068
<p><b>T-BOXX 120 Ladungssicherung PKW</b> T-BOXX 120 inkl. Grundausstattung für die Ladungssicherung im PKW (2x Zurrgurt mit Klemmschloss 3,5 m, 1x Abdecknetz 1000 x 1200 mm, 1x Antirutschmatte 750 x 500 mm und 1x Info-Flyer Ladungssicherung)</p> <p><b>BxTxH:</b> 205 x 357 x 85 mm <b>Beladungskapazität:</b> 5 kg</p>	1000022399

## ProSafe serienmäßig – Ladungssicherung



### Zurrurt mit Ratsche



Produkt	technische Daten	Beschreibung	Artikel-Nr.
Zurrurt Ratsche 1 m	<b>LxB:</b> 1000 x 25 mm <b>Gewicht:</b> 0,45 kg	Ohne Endbeschlag Belastung: max. 400 daN	6000012841
Zurrurt Ratsche 3 m	<b>LxB:</b> 3000 x 25 mm <b>Gewicht:</b> 0,51 kg	Ohne Endbeschlag Belastung: max. 400 daN	6000012842
Zurrurt Ratsche 6 m	<b>LxB:</b> 6000 x 25 mm <b>Gewicht:</b> 0,63 kg	Ohne Endbeschlag Belastung: max. 400 daN	6000012843



### ProSafe Spanngummi

Der ProSafe Spanngummi ist optimal zur schnellen Fixierung von sperriger Ladung im Fahrzeug geeignet.



Produkt	technische Daten	Beschreibung	Artikel-Nr.
ProSafe Spanngummi komplett	<b>LxB:</b> 1000 x 25 mm <b>Gewicht:</b> 0,13 kg	inklusive 2 Haken	1000002455
ProSafe Spanngummi Haken einzeln	<b>BxTxH:</b> 66 x 28 x 19 mm <b>Gewicht:</b> 0,01 kg	Ersatzhaken für den ProSafe Spanngummi	1000002480

### Zurrurt mit Klemmschloss



Produkt	technische Daten	Beschreibung	Artikel-Nr.
Zurrurt mit Klemmschloss 0,25 m	<b>LxB:</b> 250 x 25 mm <b>Gewicht:</b> 0,07 kg	Ohne Endbeschlag Belastung: max. 250 daN	801015938
Zurrurt mit Klemmschloss 0,6 m	<b>LxB:</b> 600 x 25 mm <b>Gewicht:</b> 0,08 kg	Ohne Endbeschlag Belastung: max. 250 daN	1000014221
Zurrurt mit Klemmschloss 1,2 m	<b>LxB:</b> 1200 x 25 mm <b>Gewicht:</b> 0,14 kg	Ohne Endbeschlag Belastung: max. 250 daN	1000003942
Zurrurt mit Klemmschloss 3,5 m	<b>LxB:</b> 3500 x 25 mm <b>Gewicht:</b> 0,16 kg	Ohne Endbeschlag Belastung: max. 250 daN	80714114

### Zurrurt mit Ratsche und Karabiner



Produkt	technische Daten	Beschreibung	Artikel-Nr.
Zurrurt Ratsche und Karabiner 3,5 m	<b>LxB:</b> 3500 x 25 mm <b>Gewicht:</b> 0,84 kg	Endbeschlag: Karabiner Belastung: max. 500 daN	80714091
Zurrurt Ratsche und Karabiner 6 m	<b>LxB:</b> 6000 x 25 mm <b>Gewicht:</b> 0,94 kg	Endbeschlag: Karabiner Belastung: max. 500 daN	801016217

### Zurrurt mit Klemmschloss und Zurrhaken



Produkt	technische Daten	Beschreibung	Artikel-Nr.
Zurrurt Klemmschloss und Zurrhaken 2 m	<b>LxB:</b> 2000 x 25 mm <b>Gewicht:</b> 0,24 kg	Endbeschlag: Zurrhaken Belastung: max. 250 daN	801006371

## ProSafe serienmäßig – Ladungssicherung



### Ladungssicherungsnetze


Die ProSafe Ladungssicherungsnetze können an allen vorhandenen ProSafe Zurrpunkten sowie an den Originalzurrpunkten im leichten Nutzfahrzeug eingesetzt und nach Gebrauch problemlos in einer der Sortimo BOXen verstaut werden. Für die optimale Sicherung von unförmigen oder runden Ladegütern, sind die Netze in mehreren Größen erhältlich. Alle ProSafe Ladungssicherungsnetze wurden bezüglich Qualität und Funktionalität durch die Dekra in Anlehnung an die Richtlinie VDI 2700 Blatt 3.3 geprüft und zertifiziert.



### Ladungssicherungsnetze ProSafe mit Ratsche

Belastbarkeit: max. 400 daN Maschenweite: ca. 120 x 120 mm Gurtbandbreite 25 mm

Produkt	technische Daten	Beschreibung	Artikel-Nr.
<b>Kleines ProSafe Ladungssicherungsnetz</b>	<b>LxB:</b> 1400 x 1025 mm <b>Gewicht:</b> 3,2 kg	Spannverschluss: 4x Ratsche, 2x Klemmschloss Endbeschlag: ProSafe Haken	1000001305
<b>Mittleres ProSafe Ladungssicherungsnetz</b>	<b>LxB:</b> 1775 x 1150 mm <b>Gewicht:</b> 4,4 kg	Spannverschluss: 4x Ratsche, 2x Klemmschloss Endbeschlag: ProSafe Haken	1000001306
<b>Großes ProSafe Ladungssicherungsnetz</b>	<b>LxB:</b> 2275 x 1650 mm <b>Gewicht:</b> 7,0 kg	Spannverschluss: 4x Ratsche, 2x Klemmschloss Endbeschlag: ProSafe Haken	1000001307



### Ladungssicherungsnetze ProSafe mit Klemmschloss

Belastbarkeit: max. 200 daN Maschenweite: ca. 120 x 120 mm Gurtbandbreite 25 mm

Produkt	technische Daten	Beschreibung	Artikel-Nr.
<b>Kleines ProSafe Ladungssicherungsnetz</b>	<b>LxB:</b> 775 x 900 mm <b>Gewicht:</b> 0,61 kg	Spannverschluss: 4x Klemmschloss Endbeschlag: ProSafe Haken	1000004934
<b>Mittleres ProSafe Ladungssicherungsnetz</b>	<b>LxB:</b> 775 x 1025 mm <b>Gewicht:</b> 0,7 kg	Spannverschluss: 4x Klemmschloss Endbeschlag: ProSafe Haken	1000004935
<b>Großes ProSafe Ladungssicherungsnetz</b>	<b>LxB:</b> 1025 x 1275 mm <b>Gewicht:</b> 0,91 kg	Spannverschluss: 4x Klemmschloss Endbeschlag: ProSafe Haken	1000004936

### Abdecknetz

Das speziell für den PKW konzipierte Ladungssicherungsnetz ist in zwei Größen erhältlich.



Produkt	technische Daten	Beschreibung	Artikel-Nr.
<b>Kleines Abdecknetz</b>	<b>LxB:</b> 800 x 1000 mm <b>Gewicht:</b> 0,55 kg	speziell für den PKW konzipiert	6000001114
<b>Großes Abdecknetz</b>	<b>LxB:</b> 1000 x 1200 mm <b>Gewicht:</b> 0,68 kg	speziell für den PKW konzipiert	6000001113





Nützliche Ergänzungen zur Sortimo Fahrzeugeinrichtung

# Zubehör



Fahrzeugzubehör  
für die mobile Werkstatt



SowaApp –  
immer griffbereit



Elektrozubehör –  
alles im rechten Licht



Sicherheit und Erste Hilfe  
für alle Fälle


## Fahrzeugzubehör – Die mobile Werkstatt





### Werkbänke

Machen Sie aus Ihrem Fahrzeug eine mobile Werkstatt – mit einer Werkbank von Sortimo. Die Werkbänke von Sortimo lassen sich schnell und einfach an der SR5 Fahrzeug-einrichtung adaptieren oder am Fahrzeugboden verschrauben. Durch einen Drehteller mit Schraubstock lässt sich die Werkbank sinnvoll ergänzen und ermöglicht die Ausführung einfacher Montagetätigkeiten direkt am Fahrzeug. Die mobile Werkstatt erleichtert den Arbeitsalltag deutlich, spart Zeit und vermittelt den Kunden gleichzeitig einen professionellen Auftritt.



Produktbeschreibung	Artikel-Nr.
 <p><b>Werkbank klappbar SR5</b>  <b>BxTxH:</b> 810 x 260 x 210 mm  <b>Gewicht:</b> 9,0 kg            Arbeitshöhe Werkbank variiert je nach Ladekante Fahrzeug.            Distanz Ladekante zur Arbeitsplatte mind. 515 mm.            Maße Arbeitsplatte 192 x 582 x 30 mm.            Werkbank zum Ausklappen. (Montage an der SR5 Fahrzeugeinrichtung)</p>	1000012542
 <p><b>Schraubstock klappbar SR5</b>  <b>BxTxH:</b> 180 x 115 x 720 mm  <b>Gewicht:</b> 14 kg            Kompakter Schraubstock zur Bearbeitung von Werkstücken direkt am Fahrzeug.            Spannbereich 200 mm, Backenbreite 180 mm, Spannhöhe 40 mm            Montage an beiden Fahrzeugseiten möglich            Passend für Fahrzeugeinrichtung SR5</p>	1000015228

Produktbeschreibung	Artikel-Nr.
 <p><b>Werkbank schwer klappbar (flache Konsole)</b>  <b>BxTxH:</b> 1.810 x 325 x 320 mm  <b>Gewicht:</b> 22,1 kg            Arbeitshöhe Werkbank variiert je nach Ladekante Fahrzeug zwischen 760–940 mm.            Distanz Boden zur Ladekante: 643–823 mm. (Höhe Konsole 117 mm)            Maße Arbeitsplatte: 280 x 1.000 x 35 mm.            Passend für Fahrzeuge mit hoher Ladekante. (Montage am Fahrzeugboden)</p>	1000000527
 <p><b>Werkbank schwer klappbar (hohe Konsole)</b>  <b>BxTxH:</b> 1.200 x 340 x 320 mm  <b>Gewicht:</b> 25,0 kg            Arbeitshöhe Werkbank variiert je nach Ladekante Fahrzeug zwischen 760–940 mm.            Distanz Boden zur Ladekante: 490–670 mm. (Höhe Konsole 270 mm)            Maße Arbeitsplatte: 280 x 1.000 x 35 mm.            Passend für Fahrzeuge mit niedriger Ladekante. (Montage am Fahrzeugboden)</p>	1000000528

### Parallelschraubstock

In verschiedenen Größen erhältlich ist der Parallelschraubstock ein praktischer Helfer für verschiedenste Arbeitsschritte. Alle Schraubstöcke haben einen integrierten Amboss, ein Trapezgewinde, angeschmiedete Rohrspannbacken und garantieren somit höchste Präzision.



Produkt	Artikel-Nr.
<b>Parallelschraubstock 100</b>	6000002446
Backenbreite beträgt 100 mm, die Öffnungsweite 125 mm.	
<b>Parallelschraubstock 120</b>	801008322
Backenbreite beträgt 120 mm, die Öffnungsweite 150 mm.	
<b>Parallelschraubstock 140</b>	801008323
Backenbreite beträgt 140 mm, die Öffnungsweite 215 mm.	

### Drehteller

Der Drehteller dient als Bindeglied zwischen Werkbank und Schraubstock und ist somit die optimale Ergänzung für die mobile Werkstatt. Der Drehteller kann um 360° im Kreis bewegt werden und ermöglicht somit ein noch flexibleres Arbeiten mit dem Schraubstock am Fahrzeug.



Produkt	Artikel-Nr.
<b>Drehteller 100</b>	6000002447
Passend für Parallelschraubstock 100.	
<b>Drehteller 120</b>	801008324
Passend für Parallelschraubstock 120.	
<b>Drehteller 140</b>	801008325
Passend für Parallelschraubstock 140.	



# Der AutoAssistent

Effizientes und sicheres Arbeiten aus dem PKW oder Nutzfahrzeug heraus ist mit dem neuen AutoAssistenten in modernstem Design möglich. Eine Menge nützlicher Funktionalitäten erleichtern das mobile Arbeiten und gestalten auch einen privaten Ausflug komfortabler.



#### Stauraum und Schutz:

Das **Hauptfach** ist mit einem Deckel verschlossen, kann durch Trennbleche in drei Bereiche aufgeteilt werden und bietet somit flexiblen Stauraum sowie Ordnung für Unterlagen, Sonnenbrillen, Warnwesten und alles, was im Auto schnell zur Hand sein muss. Gleichzeitig sichert er die Materialien vor Herumfliegen bei Bremsungen oder in Kurven.



#### Ordnung und Zugriff:


Das offene **Ablagefach** hält auch während der Fahrt zum Beispiel Wasserflaschen bis 1,5 Liter parat. Zudem können Ordner, Dokumente, Auftragsunterlagen und Büromaterial griffbereit aufbewahrt werden.



**Integrierte Schreibunterlage:** Der Deckel des AutoAssistenten dient als praktische **Schreibunterlage** bis zur Größe DIN A4.



**Klemmbrett:** Notizen und Auftragsblätter werden über die **Klemmfunktion** fixiert und so vor dem Herunterfallen geschützt.



**Simpler Einbau, Sicherheit und schonend zum Sitzbezug:** Die Befestigung erfolgt über den **Drei-Punkt-Sicherheitsgurt**. So kann der AutoAssistent **flexibel an jedem Sitz** im Fahrzeug gesichert werden. Gleichzeitig schonen die abgerundeten Kanten den Sitzbezug. Bei Bedarf ist der neue AutoAssistent schnell aus- und wieder eingebaut.



**Erweiterbares Stauvolumen:** Sollte das großzügige Stauvolumen im Hauptfach und dem offenen Ablagefach nicht ausreichen, schafft der **Office-Organizer** Abhilfe. Dieser bietet **weitere Versta- und Ordnungsmöglichkeiten** und kann an der Fahrzeughne **jederzeit nachgerüstet** werden.



**Schnittstellen für das ProClick System.**

## Ordnung am Steuer – das mobile Büro



### AutoAssistent und Office Organizer

Der **AutoAssistent** dient als praktische Schreibunterlage, Ordnungshilfe von Dokumenten und zum Verstauen von diversen Büroutensilien.

Dank seines offenen Ablagefachs für Ordner, Prospekte oder Getränkeflasche bis 1,5 l und dem integrierten Stifthalter ist jederzeit alles Wichtige im Fahrzeug griffbereit. Zusätzlicher Stauraum befindet sich unter dem Deckel, der gleichzeitig als Schreibunterlage dient und durch eine Papierklammer das schnelle Fixieren von Notizen erlaubt.

Das großzügige Staufach kann auf bis zu drei Bereiche, mit den im Lieferumfang enthaltenen Trennblechen, unterteilt werden.



Der **Office Organizer** ist die optimale Ergänzung zum AutoAssistenten für ein mobiles Büro auf dem Beifahrersitz. Er lässt sich über ein Gurtband einfach und schnell an der Kopfstütze jedes beliebigen Sitzes befestigen und ermöglicht somit eine ordentliche Ablage für Dokumente, Stifte etc. Im Hauptfach ist ausreichend Platz für Dokumente und Ordner bis zur Größe DIN A4. In vielen weiteren Taschen können diverse Utensilien ordentlich verstaut werden.

Für den privaten Bereich bietet es sich an, den Office Organizer im Fondbereich zu nutzen. Er lässt sich im Handumdrehen an den Kopfstützen der Rücksitzbank oder an den Rückseiten der Vordersitze fixieren. Somit bietet er auch für die Kleinen Stauraum für Spielzeug, Bücher u. v. m.

	Produktbeschreibung	Artikel-Nr.
	<p><b>AutoAssistent</b>  <b>BxTxH:</b> 361 x 531 x 248 mm  <b>Gewicht:</b> 2,84 kg            Befestigung am Fahrzeugsitz über Dreipunkt-Sicherheitsgurt</p>	6000013410
	<p><b>Office Organizer</b>  <b>BxTxH:</b> 370 x 120 x 305 mm  <b>Gewicht:</b> 0,88 kg            Befestigung an der Kopfstütze über Gurtband</p>	6000013636
	<p><b>AutoAssistent + Office Organizer (Set)</b>  <b>Gewicht:</b> 3,72 kg            Set bestehend aus AutoAssistent und Office Organizer</p>	1000017467



## Fahrzeugzubehör – Die mobile Werkstatt




### Leiterinnenlift 1800

Der Leiterinnenlift von Sortimo bietet eine neue Möglichkeit, Leitern im Innenraum des Fahrzeuges platzsparend und leicht zu verstauen. Der entscheidende Vorteil der neuen Entwicklung liegt in der Montage unter der Decke, die den ungenutzten Raum zur zusätzlichen Verstaumöglichkeit macht. Die Optimierung der Stauraumnutzung spart in Verbindung mit dem schnellen und einfachen Handling Zeit und somit Kosten.


- Der ideale Ordnungshelfer für zusätzliche Stauraumoptimierung im Innenraum.
- Nimmt Aludoppelleitern von bis zu 1,8 m Länge und 18 kg Gewicht ganz einfach am Fahrzeughimmel auf.
- Leichte und schnelle Bedienung durch Gasdruckfeder ohne großen Kraftaufwand.
- Höchste Sicherheit bei Vollbremsungen und Kurvenfahrten durch hochwertige Materialien.
- Beide Aufnahmebügel sind mit Gummimatten versehen um Beschädigungen vorzubeugen.
- Nicht geeignet für den Verbau in Fahrzeugen mit Kunststoffholme.



Produktbeschreibung		Artikel-Nr.
	<p><b>Leiterinnenlift 1800</b>  <b>BxTxH:</b> 1.790 x 184 x 250 mm  <b>Gewicht:</b> 8,0 kg            Für alle Nutzfahrzeugmodelle geeignet.</p>	1000004569

### Aluminium Klappleiter für Sortimo TopSystem

Die Aluminium Klappleiter ist die ideale Kombination zu dem Leiterinnenlift 1800, eignet sich aber auch bei hohen Fahrzeugen als Anlegeleiter für die Be- oder Entladung beim Sortimo TopSystem. Die rutschhemmenden GummifüÙe ermöglichen jederzeit ein sicheres Auf- und Absteigen.

Produktbeschreibung		Artikel-Nr.
	<p><b>TopSystem Aluminium Klappleiter 3000 mm</b>  <b>BxTxH:</b> 1.570 x 350 x 125 mm  <b>Gewicht:</b> 6,5 kg            stabile Klapp-Arretierung            zusammenklappbar auf 1,5 m            max. Belastbarkeit 150 kg</p>	811016006


### Teleskopleiter

Die Teleskopleitern von Sortimo bestehen aus anodisierten Röhren und glasfaserverstärkten Kunststoffelementen. GummifüÙe bieten maximale Griffbarkeit auf dem Untergrund.

Durch die geringen Abmessungen sind die Leitern leicht zu transportieren, ideal für enge Räume geeignet und passen sogar in den Kofferraum eines PKW.

Alle Teleskopleitern erfüllen die Norm gemäß den Anforderungen der DIN EN 131-6:2015, DIN EN 131-1:2016 und DIN EN 131-3:2007.




Produktbeschreibung		Artikel-Nr.
	<p><b>Teleskopleiter Kombileiter 2,30 m</b>  <b>BxTxH:</b> 730 x 680 x 165 mm  <b>Gewicht:</b> 14,1 kg            mit 7 Sprossen            Länge ausgezogen: 2300 mm   eingefahren: 730 mm            Breite: 680 mm   Tragfähigkeit: 150 kg</p>	801012159
	<p><b>Teleskopleiter Anlegeleiter 3,0 m</b>  <b>BxTxH:</b> 760 x 465 x 100 mm  <b>Gewicht:</b> 10,2 kg            mit 9 Sprossen            Länge ausgezogen: 2885 mm   eingefahren: 760 mm            Breite: 465 mm   Tragfähigkeit: 150 kg</p>	6000012526
	<p><b>Halter Teleskopleiter Tiefe 4</b>  <b>BxTxH:</b> 130 x 45 x 110 mm  <b>Gewicht:</b> 0,5 kg            Sicheres Verstauen und schnelle Greifbarkeit,            universell im Fahrzeug montierbar.</p>	80779281

## Fahrzeugzubehör – Die mobile Werkstatt



### Verladeschienen

Ob Waschmaschine oder Rasentraktor, mit den Verladeschienen, die es in zwei Längen jeweils starr oder faltbar gibt, ist schweres und sperriges Ladegut schnell und bequem verstaut. Der seitliche Schutzrand (30/42 mm) ermöglicht ein zuverlässiges Halten der Spur beim Be- und Entladen selbst bei großen und schweren Ladegütern. Die Fahrfläche hat eine Breite von 150 mm (Außenbreite 234 mm), einen Antirutschbelag P13 und eine Traglast von 380 daN. Somit schonen die Aluminiumschienen einerseits den Rücken und ermöglichen andererseits einen schnellen und komfortablen Ablauf bei Ein- und Ausladetätigkeiten.

Produktbeschreibung	Artikel-Nr.
 <p><b>Verladeschienen 2 m</b>  <b>BxTxH:</b> 2.000 x 234 x 47 mm  <b>Gewicht:</b> 18,0 kg            Zwei klappbare Aluminiumverladeschienen in 200 cm Länge.</p>	801009244

 <p><b>Verladeschienen 2,5 m</b>  <b>BxTxH:</b> 2.500 x 234 x 47 mm  <b>Gewicht:</b> 22,0 kg            Zwei klappbare Aluminiumverladeschienen in 250 cm Länge.</p>	801009246
---	-----------



### Lüfter

Der Gesetzgeber fordert beim Transport von Gasflaschen eine Fahrzeugbelüftung mit freien Öffnungen. Sortimo bietet ein Lüftungssystem, das wahlweise zur Be- oder Entlüftung eingesetzt werden kann, je nach Einsatz von schweren oder leichten Gasen. Durch die aerodynamische Formgebung liegt der Frischluftdurchsatz weit über den gesetzlichen Anforderungen.

Produktbeschreibung	Artikel-Nr.
 <p><b>Dachlüfter</b>  <b>BxTxH:</b> 258 x 196 x 48 mm  <b>Gewicht:</b> 0,93 kg            Material: UV-resistenter, schlagfester Kunststoff            Funktionalität: Be- oder Entlüftungssystem (drehbar)            Passend für Gastransport nach der DGUV.            (in Kombination mit Boden- oder Seitenlüfter)</p>	80721099
 <p><b>Dachlüfter schmal</b>  <b>BxTxH:</b> 97 x 72 x 135 mm  <b>Gewicht:</b> 0,12 kg            Material: UV-resistenter, schlagfester Kunststoff            Funktionalität: permanenter Frischluftdurchsatz            Passend für Gastransport gemäß Dekra Zertifizierung.            (in Kombination mit Boden- oder Seitenlüfter)</p>	801016208
 <p><b>Bodenlüfter rund</b>  <b>BxTxH:</b> 210 x 140 x 70 mm  <b>Gewicht:</b> 0,26 kg            Material: schlagfester Kunststoff mit integriertem Gewinde            Funktionalität: permanenter Frischluftdurchsatz            Passend für Gastransport gemäß Dekra Zertifizierung.            (in Kombination mit Dach- oder Seitenlüfter)</p>	6000001283
 <p><b>Seitenlüfter</b>  <b>BxTxH:</b> 183 x 73 x 128 mm  <b>Gewicht:</b> 0,16 kg            Material: UV- / witterungsbeständiger schlagfester Kunststoff            Funktionalität: permanenter Frischluftdurchsatz,            Lüftungsquerschnitt: 55 cm<sup>2</sup>            Passend für Gastransport nach der DGUV            (in Kombination mit Dach- oder Bodenlüfter)</p>	1000014497

## Fahrzeugzubehör – Die mobile Werkstatt



### Schaufelhalter Hecktüre

Der Schaufelhalter für die Hecktüre eignet sich optimal, um den sonst ungenutzten Raum an der Hecktüre sinnvoll auszunutzen. Sperriges Ladegut wie Bretter oder Leitern werden ebenso wie Schaufeln, Besen und andere Stielgeräte sicher transportiert. Ohne das Fahrzeug betreten zu müssen ermöglicht der Schaufelhalter einen schnellen Zugriff auf die Geräte am Einsatzort. Hilfreich für einen geordneten Transport ist außerdem die Fixierschiene, welche mit ihren Haken die jeweiligen Arbeitsutensilien stets an ihrem Platz hält und für Ordnung sorgt.



Produktbeschreibung	Artikel-Nr.
 <p><b>Fixierschiene Schaufelhalter Hecktüre</b>  <b>BxTxH:</b> 350 x 115 x 32 mm  <b>Gewicht:</b> 0,9 kg            Optimale Ergänzung zum Schaufelhalter. Dieser fixiert die Stielgeräte zusätzlich am oberen Ende und schafft Ordnung.</p>	1000002517
<p><b>Schaufelhalter Hecktüre</b>  <b>BxTxH:</b> 600 x 245 x 1.700 mm  <b>Gewicht:</b> 6,7 kg            Geeignet für Heckflügeltüren.            Maximalbelastung: 15 kg (nur Halter!)            Bitte die Belastungsangaben des Fahrzeugherstellers beachten!</p>	1000014888

### Verschlusslager






Die U-förmigen Verschlusslager eignen sich zum sicheren Transport von runden oder halbrunden Gegenständen wie Standrohre, Schieberschlüssel oder Stielgeräte. Durch den Verschlussbügel kann das Ladegut schnell gesichert und entriegelt werden. Aufgrund der stabilen Halterung ist dieses Produkt besonders langlebig und schützt zudem mit den abfedernden Gummiringen die gesicherten Gegenstände vor Beschädigungen.



Produkt	technische Daten	Beschreibung	Artikel-Nr.
<b>Verschlusslager 1</b>	<b>BxTxH:</b> 156 x 44 x 126 mm	Nimmt Gegenstände mit den Maßen von bis zu 89 x 89 mm auf.	801011062
<b>Verschlusslager 2</b>	<b>BxTxH:</b> 126 x 44 x 96 mm	Nimmt Gegenstände mit den Maßen von bis zu 59 x 63 mm auf.	801011063
<b>Verschlusslager 3</b>	<b>BxTxH:</b> 116 x 44 x 80 mm	Nimmt Gegenstände mit den Maßen von bis zu 50 x 50 mm auf.	801011064

### Halter

Mit den praktischen Stielgerätehalterungen von Sortimo lassen sich beispielsweise Besen oder Schaufeln sicher transportieren und sind am Einsatzort immer schnell griffbereit.

Produktbeschreibung	Artikel-Nr.
 <p>Die Stielgerätehalter können an beliebiger Position im Fahrzeug verschraubt werden und eignen sich zur Aufnahme von Stielgeräten wie Hammer, Besen oder Schaufel. Die Geräte werden in den Halter gedrückt und verklemmen sich dort im rutschhemmenden Gummi.</p> <p><b>Stielgerätehalter 1</b>  <b>Artikel-Nr.:</b> 801012161  <b>BxTxH:</b> 72 x 35 x 72 mm  <b>Gewicht:</b> 0,03 kg            Passend für Stieldurchmesser von 20 – 30 mm</p>	
 <p><b>Stielgerätehalter 2</b>  <b>Artikel-Nr.:</b> 801012162  <b>BxTxH:</b> 81 x 35 x 72 mm  <b>Gewicht:</b> 0,04 kg            Passend für Stieldurchmesser von 30 – 40 mm</p>	
 <p><b>Aluleiste für Stielgerätehalter</b>  <b>Artikel-Nr.:</b> 801012166  <b>BxTxH:</b> 917 x 55 x 9 mm  <b>Gewicht:</b> 0,31 kg            Aluleiste zum variablen Anbringen der Stielgerätehalter. Die Länge beträgt 900 mm.</p>	
 <p><b>Deckenhalter</b>  <b>Artikel-Nr.:</b> 801012834  <b>BxTxH:</b> 130 x 110 x 55 mm  <b>Gewicht:</b> 0,17 kg            Zweiteiliger Halter zur Befestigung aller langstieligen Geräte unter der Fahrzeugdecke. Montage erfolgt an den Querholmen des Fahrzeugdaches. Passend für Besen, Schaufeln, etc.</p>	
 <p>Der Stielgeräteklebmer befestigt und transportiert Schaufeln, Besen oder große Schraubzwingen optimal durch Einhängen der Gummilasche und Umlegen des Klemmhebels.</p> <p><b>Stielgeräteklebmer 1</b>  <b>Artikel-Nr.:</b> 801009976  <b>BxTxH:</b> 105 x 50 x 45 mm  <b>Gewicht:</b> 0,15 kg            Passend für Stieldurchmesser von 15 – 30 mm</p>	
 <p><b>Stielgeräteklebmer 2</b>  <b>Artikel-Nr.:</b> 80713858  <b>BxTxH:</b> 110 x 50 x 45 mm  <b>Gewicht:</b> 0,15 kg            Passend für Stieldurchmesser von 20 – 50 mm</p>	

## Fahrzeugzubehör – Die mobile Werkstatt




### Haken

Die verschiedenen Haken von Sortimo verstauen unterschiedliche Materialien wie Ketten, Schläuche, Kabel oder auch Kleidung sicher und ordentlich im Fahrzeug. Verfügbarer Stauraum wird optimal genutzt, Zeit für unnötige Materialsuche oder Sortierarbeiten wird eingespart und gleichzeitig entsteht ein professioneller Auftritt beim Kunden vor Ort.






### Schwerlastbügel


Der Schwerlastbügel bietet die Möglichkeit Ketten, Schläuche und Kabel jederzeit schnell und ordentlich im Fahrzeug unterzubringen. Ebenso ermöglicht er am Einsatzort sofortigen Zugriff auf Materialien, was lästiges Suchen und Ordnen von Kabeln und Ketten erübrigt und ein effektives Arbeiten ermöglicht.

Produktbeschreibung	Artikel-Nr.
 <p><b>Schwerlastbügel 200</b>  <b>BxTxH:</b> 300 x 203 x 97 mm</p> <p>Bügeltiefe 20 cm, max. Belastung 30 kg.            Universelle Befestigung im Fahrzeuginnenraum.</p>	1000003373

### Alu-Wandhaken

Der Wandhaken kann beliebig im Fahrzeug verbaut werden und schafft weitere Verstaumöglichkeiten für Leitungen, Kabel, Schläuche u.v.m. Somit sind wichtige Materialien stets ordentlich im Fahrzeug verstaut und schnell griffbereit.

Produktbeschreibung	Artikel-Nr.
 <p><b>Alu-Wandhaken 1</b>  <b>BxTxH:</b> 10 x 82 x 116 mm</p> <p>Hakentiefe 80 mm, max. Belastung 15 kg.</p>	801012163
 <p><b>Alu-Wandhaken 2</b>  <b>BxTxH:</b> 12 x 120 x 140 mm</p> <p>Hakentiefe 115 mm, max. Belastung 15 kg.</p>	801012164
 <p><b>Alu-Wandhaken 3</b>  <b>BxTxH:</b> 11 x 188 x 216 mm</p> <p>Hakentiefe 170 mm, max. Belastung 15 kg.</p>	801012165

Produktbeschreibung	Artikel-Nr.
 <p><b>Kleiderhaken VPE3</b>  <b>BxTxH:</b> 11 x 7 x 1 mm  <b>Gewicht:</b> 0,03 kg</p> <p>Die Kleiderhaken können universell im Fahrzeug angebracht werden. Somit sind Teile der Arbeitskleidung bei Nichtgebrauch ordentlich im Fahrzeug verstaut und im Bedarfsfall schnell zur Hand.            Die Verpackungseinheit umfasst 3 Kleiderhaken.</p>	80713087

## Fahrzeugzubehör – Die mobile Werkstatt



### Reinigung

Die Reinigungsprodukte von Sortimo bieten alles, um eine „saubere Arbeit“ abliefern zu können und ermöglichen stets ein professionelles und ordentliches Auftreten beim Kunden, speziell nach schwierigen Einsätzen.



Produktbeschreibung	Artikel-Nr.
 <b>Weithalskanister 6 Liter</b> <b>BxTxH:</b> 277 x 132 x 296 mm <b>Gewicht:</b> 0,68 kg	6000015127
 <b>Weithalskanister 11 Liter</b> <b>BxTxH:</b> 277 x 132 x 435 mm <b>Gewicht:</b> 0,88 kg	6000015128
 <b>Wasserzapfset 6 Liter mit Halterung GL4</b> 3-teilig, Weithalskanister inklusive Halterung und PVC-Schlauch (1 m lang).	80779205
 <b>Wasserzapfset 11 Liter mit Halterung GL4</b> 3-teilig, Weithalskanister inklusive Halterung und PVC-Schlauch (1 m lang).	80779199
 <b>Wasserzapfset 6 Liter ProClick SR5</b> 3-teilig, Weithalskanister inklusive Halterung und PVC-Schlauch (1 m lang).	1000018929
 <b>Wasserzapfset 11 Liter ProClick SR5</b> 3-teilig, Weithalskanister inklusive Halterung und PVC-Schlauch (1 m lang).	1000018930
 <b>Handreinigungscreme im Pumpspender</b> <b>BxTxH:</b> 230 x 280 x 175 mm <b>Gewicht:</b> 0,82 kg Pumpspender inkl. Wandhalterung und 3 Liter Handreinigungscreme. Reinigt auch ohne Wasser. Biologisch abbaubar, nachhaltiger Hautschutz mit Rückfettung, entfernt gründlich z.B. Öl, Fett, Teer und Druckfarbe.	80711007
 <b>Handreinigungscreme 3 Liter</b> <b>BxTxH:</b> 230 x 300 x 180 mm <b>Gewicht:</b> 2,85 kg Das Nachfüllset 3 Liter Handreinigungscreme ist passend für den Pumpspender (Art.-Nr.: 80711007). Die Reinigungscreme reinigt auch ohne Wasser und gewährt einen nachhaltigen Hautschutz.	801010017
 <b>PVC-Schlauch 1 m</b> <b>BxTxH:</b> 30 x 170 x 165 mm <b>Gewicht:</b> 0,12 kg Passend für den Auslaufhahn (Art.-Nr.: 801009992) zum präzisen und einfachen Entleeren des Weithalskanisters.	80779212
 <b>Hahn für Wasserkanister</b> <b>BxTxH:</b> 105 x 51 x 51 mm <b>Gewicht:</b> 0,04 kg Auslaufhahn passend zum Sortimo Weithalskanister	801009992

## Fahrzeugzubehör – Die mobile Werkstatt



### Zusatzschlösser

Sortimo bietet Sicherheitsschlösser in verschiedenen Ausführungen – speziell für Transporter und leichte Nutzfahrzeuge aller Marken und Modelle –, die je nach Anforderung eingesetzt werden können. Somit ist Ihr Fahrzeug vor Aufhebel-, Aufbohr- und Manipulationsversuchen geschützt. Je nach Bedarf sind die Schlösser an Heck- und Schiebetüren montierbar.



### UFO Classic

Das Sicherheitsschloss aus gehärtetem Stahl verriegelt sich erst, wenn die lose Halbkugel angebracht und mit dem Schlüssel manuell abgeschlossen wird.

Produktbeschreibung	Artikel-Nr.
 <p><b>UFO Classic, einzeln mit zwei Schlüsseln</b>  <b>LxBxH:</b> 95 x 95 x 39 mm  <b>Gewicht:</b> 0,968 kg  <b>Farbe:</b> Nickelfinish            Verstärkte Schale, mit innen gehärteten Stahlkugeln            7 Radialstiftzylinder mit bis zu 250.000 Kombinationen</p>	6000013973
 <p><b>UFO Classic, zwei Stück mit drei Schlüsseln</b>  <b>LxBxH:</b> 95 x 95 x 39 mm  <b>Gewicht:</b> 1,78 kg  <b>Farbe:</b> Nickelfinish            Verstärkte Schale, mit innen gehärteten Stahlkugeln            7 Radialstiftzylinder mit bis zu 250.000 Kombinationen</p>	6000013974



### UFO<sup>3</sup> Smart Duo

UFO<sup>3</sup> Smart Duo zeichnet sich durch seine Doppelfunktion aus, wonach das Schloss je nach Bedarf in Dead- oder Slamlock Funktion genutzt werden kann.

**Slamlock:** Verriegelung automatisch beim Schließen der Tür.

**Deadlock:** Verriegelung erst, wenn manuell mit dem Schlüssel abgeschlossen wird. Die Öffnung des Fahrzeugs ist auch vom Laderaum aus möglich.



Produktbeschreibung	Artikel-Nr.
 <p><b>UFO<sup>3</sup> Smart Duo, einzeln mit zwei Schlüsseln</b>  <b>LxBxH:</b> 96 x 96 x 50 mm  <b>Gewicht:</b> 0,8 kg  <b>Farbe:</b> Schwarz            Gehärtete 52-54 HRC Stahlschale            8-poliger Radialzylinder mit 250.000 Kombinationen            Gehärteter und zementierter gehärteter Kern</p>	6000013975
 <p><b>UFO<sup>3</sup> Smart Duo, zwei Stück mit drei Schlüsseln</b>  <b>LxBxH:</b> 96 x 96 x 50 mm  <b>Gewicht:</b> 0,8 kg/Stück  <b>Farbe:</b> Schwarz            Gehärtete 52-54 HRC Stahlschale            8-poliger Radialzylinder mit 250.000 Kombinationen            Gehärteter und zementierter gehärteter Kern</p>	6000013976

## SowaApp – Immer griffbereit



### SowaApp

Die Sortimo Wandverkleidung schützt Ihr Fahrzeug nicht nur vor Kratzern oder Beschädigungen, sie ermöglicht zudem eine simple Aufbewahrungsmöglichkeit für Werkzeuge und häufig benötigte Verbrauchsmaterialien. Die feuchtigkeitsbeständige und robuste Wandverkleidung wird passgenau auf das Fahrzeug zugeschnitten und dient als Systemverkleidung z.B. oberhalb von Werkbänken. Die clevere Sortimo Systemlochung ermöglicht die Befestigung von umfangreichem Zubehör wie Haken, Schlauchhalter, Ablagefächer, Lochwand-Haken und vielem mehr.



### SowaApp Halter

Das clevere Zubehör für die Aluminium Seitenwand verwandelt das Fahrzeug in einen mobilen Arbeitsplatz. Die Halter sind speziell für das Systemlochblech entwickelt und gestalten den Arbeitsalltag effizienter. Die Montage ist dank Blechlaschen zum Einhängen und zusätzlich beiliegenden Kunststoffnieten zum Fixieren denkbar einfach. Jedes Aluminium Seitenwand Zubehör lässt sich außerdem mit bis zu 2 kg belasten, sodass auch problemlos Montage- oder Elektrowerkzeug verstaut werden kann und jederzeit griffbereit ist.

	Produktbeschreibung	Artikel-Nr.
	Der Kartuschenhalter verstaut alle gängigen Silikonkartuschen, Spraydosen, etc. platzsparend und ordentlich im Fahrzeug. <b>Silikonkartuschenhalter 53 Seitenwand</b> <b>BxTxH:</b> 136 x 66 x 87 mm <b>Gewicht:</b> 0,10 kg Innendurchmesser beträgt 53 mm.	1000003924
	<b>Silikonkartuschenhalter 73 Seitenwand</b> <b>BxTxH:</b> 125 x 88 x 89 mm <b>Gewicht:</b> 0,11 kg Innendurchmesser beträgt 73 mm.	1000003925
	<b>Rollenmultihalter Seitenwand</b> <b>BxTxH:</b> 140 x 135 x 16 mm <b>Gewicht:</b> 0,15 kg Passend für runde Gegenstände (z.B. Antirutschmatte). Die Sicherung erfolgt über das enthaltene Klettband (380 mm lang).	1000004633
	<b>Klettband zum Bündeln (380 x 30 mm)</b> 6000003364	
	Werkzeuggrundhalter aus robustem, glasfaserverstärktem Kunststoff wird werkzeugfrei mit einer Hand an der Sortimo Wandverkleidung montiert und ist speziell für die dynamischen Belastungen im Fahrzeug entwickelt worden. <b>Werkzeuggrundhalter 80 Aluminium Seitenwand</b> <b>BxTxH:</b> 107 x 35 x 60 mm <b>Gewicht:</b> 0,05 kg Der Durchmesser des Halters beträgt ca. 80 mm.	6000002429
	<b>Werkzeugzangenhalter 61 Aluminium Seitenwand</b> <b>BxTxH:</b> 60 x 35 x 58 mm <b>Gewicht:</b> 0,03 kg Die Breite des Halters beträgt ca. 61 mm.	6000002430



## SowaApp – Immer griffbereit










### SowaApp

Die ProClick Einzelaufnahme der SowaApp besteht aus strapazierfähigem, glasfaserverstärktem Kunststoff und wurde präzise für die Langlöcher der Aluminium Seitenwand von Fahrzeugeinrichtungen entwickelt. Sie rastet automatisch in die Ausstanzungen der Sortimo Aluminium Seitenwand ein und lässt sich mühelos mit einer Hand, ohne den Einsatz von Werkzeugen, montieren oder demontieren. Diese Aufnahme dient als Halterung für alle ProClick Systemtaschen, wodurch Ihre Werkzeuge und Arbeitsmittel stets ordentlich verstaut sind. Jede Einzelaufnahme hat eine Tragkraft von 5 kg, und auf jeder SowaApp Wand können maximal vier Einzelaufnahmen angebracht werden.



Produktbeschreibung	Artikel-Nr.
 <p><b>ProClick Einzelaufnahme SowaApp 4 Stk.</b>  <b>LxBxH:</b> 60 x 35 x 25 mm  <b>Gewicht:</b> 0,05 kg            Kompatibel zum ProClick System und Sortimo Fahrzeugeinrichtungen</p>	6000015704
 <p><b>SowaApp Werkbankrückwand 20-27</b>  <b>LxBxH:</b> 420 x 459 x 52 mm  <b>Gewicht:</b> 0,5 kg</p>	1000021666
 <p><b>SowaApp Werkbankrückwand 20-37</b>  <b>LxBxH:</b> 420 x 629 x 52 mm  <b>Gewicht:</b> 1,90 kg</p>	1000021667

Produktbeschreibung	Artikel-Nr.
 <p><b>SowaApp Werkbankrückwand 30-27</b>  <b>LxBxH:</b> 667 x 459 x 52 mm  <b>Gewicht:</b> 0,8 kg</p>	1000021668
 <p><b>SowaApp Werkbankrückwand 30-37</b>  <b>LxBxH:</b> 667 x 629 x 52 mm  <b>Gewicht:</b> 1,0 kg</p>	1000021669
 <p><b>SowaApp Werkbankrückwand 40-55</b>  <b>LxBxH:</b> 914 x 936 x 52 mm  <b>Gewicht:</b> 2,08 kg</p>	1000021670
 <p><b>SowaApp Blockrückwand 30-35</b>  <b>LxBxH:</b> 420 x 629 x 52 mm  <b>Gewicht:</b> 1,90 kg</p>	1000021664
 <p><b>SowaApp Blockrückwand 40-35</b>  <b>LxBxH:</b> 990 x 591 x 11 mm  <b>Gewicht:</b> 1,36 kg</p>	1000021665
 <p><b>SowaApp Blockrückwand 20-35</b>  <b>LxBxH:</b> 506 x 591 x 11 mm  <b>Gewicht:</b> 0,72 kg</p>	1000021960
 <p><b>SowaApp Blockrückwand 20-60</b>  <b>LxBxH:</b> 506 x 1.016 x 11 mm  <b>Gewicht:</b> 1,24 kg</p>	1000021961

## SowaApp – Immer griffbereit



### Klemmen und Haken

Die Klemmen und Haken aus robustem, glasfaserverstärktem Kunststoff sind exakt auf die Langlöcher der Sortimo Wandverkleidung hin konzipiert und sind einfach mit einer Hand – ohne Werkzeug – zu montieren, bzw. zu demontieren. Haken und Klemmen rasten über zwei Löcher in der Höhe sicher in der Wandverkleidung ein und verteilen so die Belastung gleichmäßig auf den Untergrund. Die Werkzeughaken, Werkzeughalter und Werkzeugklemmen, sowie die Sortimo Wandverkleidung, wurden speziell für die dynamischen Belastungen im Fahrzeug entwickelt.



9-teilig

– SET –

5-teilig



**Werkzeughaken**set 9-teilig  
Aluminium Seitenwand

Artikel-Nr. 6000002437

Das Set besteht aus:  
Werkzeugeinzelhaken 40, 66, 90;  
Werkzeugdoppelhaken 40, 66, 90;  
Werkzeugrundhaken 40;  
Werkzeugrundhalter 80;  
Werkzeugzangenhalter 61.



**Werkzeugklemm**set 5-teilig  
Aluminium Seitenwand

Artikel-Nr. 6000002438

Das Set besteht aus:  
Werkzeugklemme 19, 25, 28, 32 und 38.

Produkt	Artikel-Nr.
<b>Werkzeugeinzelhaken 40</b> Aluminium Seitenwand	6000002422
<b>Werkzeugeinzelhaken 66</b> Aluminium Seitenwand	6000002423
<b>Werkzeugeinzelhaken 90</b> Aluminium Seitenwand	6000002424
<b>Werkzeugdoppelhaken 40</b> Aluminium Seitenwand	6000002425
<b>Werkzeugdoppelhaken 66</b> Aluminium Seitenwand	6000002426
<b>Werkzeugdoppelhaken 90</b> Aluminium Seitenwand	6000002427
<b>Werkzeugzangenhalter 61</b> Aluminium Seitenwand	6000002430
<b>Werkzeugrundhaken 40</b> Aluminium Seitenwand	6000002428
<b>Werkzeugrundhalter 80</b> Aluminium Seitenwand	6000002429

Produkt	Artikel-Nr.
<b>Werkzeugklemme 19</b> Aluminium Seitenwand	6000002435
<b>Werkzeugklemme 25</b> Aluminium Seitenwand	6000002431
<b>Werkzeugklemme 28</b> Aluminium Seitenwand	6000002432
<b>Werkzeugklemme 32</b> Aluminium Seitenwand	6000002433
<b>Werkzeugklemme 38</b> Aluminium Seitenwand	6000002434






# Elektrozubehör – Alles im rechten Licht



## Aufbauleuchten

Die nützlichen Aufbauleuchten von Sortimo bringen Licht ins Dunkel und erhellen den mobilen Arbeitsplatz, damit dieser zu jeder Tages- und Nachtzeit optimal ausgeleuchtet ist. Verschiedene Ausführungen ermöglichen eine perfekte Abstimmung auf die individuellen Anforderungen.



Produktbeschreibung	Artikel-Nr.
 <p><b>LED-Strip 1000</b> BxLxH: 10 x 1000 x 2,5 mm</p>	801018095
 <p><b>LED-Strip 2000</b> BxLxH: 10 x 2000 x 2,5 mm</p> <p>Spannungsbereich: 12 VDC, Nominalstärke: 4,8 W/m, Schutzart: IP 62, Leitungslänge: 200 mm, Lichtstrom: 390 lm, Aufbauhöhe: 2,5 mm, Ein-/Ausschalter: Zusatzoption Montageart: selbstklebender LED Streifen, Betriebstemperatur: ca. -20° bis 50° C, Farbtemperatur: 5700 K In 5 cm Schritten ablängbar, 60 LEDs pro Laufmeter.</p> <p><b>Bitte beachten:</b> Der LED-Strip darf nur mit geeigneter Vorsicherung am Bordnetz betrieben werden.</p>	801018096
 <p><b>Befestigungsblech LED, L = 1050 mm</b> Zur Montage auf dem Dachhimmel, schafft eine glatte Klebefläche für die LED-Strips.</p>	1000002349
 <p><b>Unterbau LED-Strip Fixierschiene SP 1110</b> BxTxH: 1110 x 72,4 x 8 mm Gewicht: 0,29 kg</p>	1000022254
 <p><b>Unterbau LED-Strip Fixierschiene SP 1510</b> BxTxH: 1.510 x 72,4 x 8 mm Gewicht: 0,40 kg</p> <p>Der Unterbau LED-Strip dient zur optimalen Anbringung von LED-Strips bei gleichzeitiger Nutzung mit einer Fixierschiene für Spannstangen. Dafür wird die Unterbauschiene aus Aluminium zwischen der Fixierschiene Spannstange und dem Dachholm montiert. Auf je einer Seite der Schiene kann ein LED-Strip fixiert werden.</p>	1000022255

Produktbeschreibung	Artikel-Nr.
 <p><b>Aufbauleuchte LED 12 V mit Bewegungsmelder für den Fahrzeuginnenraum</b> BxTxH: 144 x 144 x 11 mm Gewicht: 0,13 kg</p> <p>Spannungsbereich: 12 VDC, Nominalstärke: 6,6 W, Schutzart: IP 65 Leitungslänge: 100 mm, Lichtstrom: 450 lm, Aufbauhöhe: 12 mm Ein-/Ausschalter: Optional, Montageart: Festanschluss Fahrzeug, Farbtemperatur: 5700 K</p> <p>Integrierter Bewegungsmelder, Dauerbetrieb möglich und zusätzlicher Ausgang für weitere Verbraucher.</p>	6000003788
 <p><b>Aufbauleuchte LED 12 V dimmbar für den Fahrzeuginnenraum</b> BxTxH: 168 x 88 x 9 mm Gewicht: 0,08 kg</p> <p>Spannungsbereich: 12 VDC, Nominalstärke: 5 W, Schutzart: IP 54, Leitungslänge: 100 mm, Lichtstrom: 91–600 lm (dimmbar), Aufbauhöhe: 88 mm, Ein-/Ausschalter, Montageart: Festanschluss Fahrzeug, Betriebstemperatur: -20° bis +70° C, Farbtemperatur: 5700 K</p>	6000015752
 <p><b>Aufbauleuchte LED 12 V verstellbar für Arbeitsplatzbeleuchtung</b> BxTxH: 425 x 42 x 43 mm Gewicht: 0,32 kg</p> <p>Spannungsbereich: 12 VDC, Nominalstärke: 6 W, Schutzart: IP 40, Leitungslänge: 100 mm, Lichtstrom: 420 lm, Aufbauhöhe: 43 mm, Ein-/Ausschalter: integrierter Kippschalter, Montageart: Festanschluss Fahrzeug, Betriebstemperatur: -20° bis +70° C.</p>	6000001275
 <p><b>Solid State Relais 15 A</b> BxTxH: 30 x 30 x 30 mm Gewicht: 0,02 kg</p> <p>Halbleiterrelais zum Schalten von Lampenlasten, ohmschen und induktiven Lasten. Schaltstrom: 15 A, Betriebsspannung: 9–32 V, Schutzklasse: IP53, Einschaltspannung: 6 V, Einschaltzeit: Max. 400 µs, Ausschaltzeit: Max. 100 µs, Stromaufnahme: &lt; 20 µA, Absicherung: 1A + Last, Ruhestrom: &lt; 20 µA, Betriebstemperatur: -40 °C bis +85 °C</p>	6000015909
 <p><b>Unterspannungsschutz Set</b> BxTxH: 87 x 60 x 33 mm Gewicht: 0,19 kg</p> <p>Das Unterspannungsschutz Set schützt mithilfe eines Batteriewächters die Starterbatterie vor Tiefentladung durch das rechtzeitige Abschalten von Verbrauchern wie Aufbauleuchten, LED-Strips, usw. Es schaltet nach Wiederkehr der normalen Spannung automatisch wieder ein. Max. Schaltleistung: 20 A, Abschaltspannung: einstellbar ca. 10,4–13,3 V, inkl. Installations- und Montagematerial</p>	1000022066

## Elektrozubehör – Alles im rechten Licht



### Scheinwerfer

Damit auch alles im rechten Licht steht, bietet Sortimo neben Arbeitsscheinwerfern auch Handscheinwerfer in verschiedenen Ausführungen an. Für häufige Arbeiten direkt am Fahrzeug empfiehlt sich der Verbau eines stationären Arbeitsscheinwerfers direkt am Fahrzeug, welcher das Umfeld optimal ausleuchtet und das von Lichtverhältnissen unabhängige Arbeiten am Fahrzeug ermöglicht. Für den flexiblen Einsatz bietet Sortimo den LED Magnet Handscheinwerfer, welcher überall am Fahrzeug befestigt werden kann und über ein Spiralkabel am Zigarettenanzünder betrieben wird.

Produktbeschreibung	Artikel-Nr.
 <p><b>Arbeitsscheinwerfer LED 12/24 V 2000 lm mit Ein-/Ausschalter für Arbeitsplatzbeleuchtung</b>  <b>BxTxH:</b> 100 x 100 x 76 mm  <b>Gewicht:</b> 0,91 kg            LED Modul mit 6 Dioden zum Festverbau am Fahrzeug mit Omegahalter – dreh- und schwenkbar. Spannungsbereich: 12–24 VDC, Nominalstärke: 25 W, Schutzart: IP 68, Lichtstrom: 2000 lm, Ein-/Ausschalter: ohne Schalter, Montageart: Festanschluss, Farbtemperatur: 5700-7000 K, Kabellänge: 0,5 m</p>	6000003241
 <p><b>LED Magnet Handscheinwerfer 12/24V 1500 lm</b>  <b>BxTxH:</b> 76 x 166 x 205 mm  <b>Gewicht:</b> 2,23 kg            LED Modul mit 4 Dioden für universelle Befestigung über Magnethalter. Spannungsbereich: 12–24 VDC, Nominalstärke: 18 W, Schutzart: IP 68, IP 69 K, Lichtstrom: 1500 lm, Ein-/Ausschalter: hermetischer, Anschluss: Zigarettenanzünder, Farbtemperatur: 5700–7000 K, Kabellänge: 8 m Spiralkabel</p>	6000002830
 <p><b>LED Akku Handscheinwerfer 12V</b>  <b>BxTxH:</b> 125 x 75 x 300 mm  <b>Gewicht:</b> 1,68 kg            Handscheinwerfer inkl. Ladestation, 3 Watt Luxeon LED, lange Leuchtdauer bis zu 30 h, Leuchtweite 300 m, Lichtstrom 240 lm, Farbtemperatur 5300 K, robustes Gehäuse (IP 44), Signalfunktion inkl. oranger Streulichtscheibe, Gewicht Handscheinwerfer ohne Wandhalterung: 1,58 kg</p>	6000016051

### Anschlusskabelsatz

Sortimo bietet vorkonfektionierte Kabelsätze zum Anschluss von LED Licht-Wechselschaltungen, Innenbeleuchtungen oder verschiedenen Steckdosen und Kennleuchten. Die Kabelsätze verfügen über ausreichend Kabellänge und sind auf alle derzeit gängigen Transporter ausgelegt. Auch die benötigten Sicherungen und Verbinder sind vollständig im Lieferumfang enthalten und ermöglichen somit einen schnellen und komfortablen Installationsvorgang.

Produktbeschreibung	Artikel-Nr.
 <p><b>Anschlusskabelsatz Wechselschaltung</b>  <b>BxTxH:</b> 190 x 120 x 65 mm  <b>Gewicht:</b> 0,58 kg            Passend für LED Licht-Wechselschaltungen. 8 Meter Fahrzeugleitung FLYY 2 x 0,75 mm<sup>2</sup>, 10 Meter Fahrzeugleitung FLYY 1 x 1,5 mm<sup>2</sup>, 1 Sicherungshalter ATO Bodenbefestigung, 1 Flachstecksicherung 3A ATO lila, 1 Ringverbinder für Zapfen M6 0,5–1,5 mm<sup>2</sup> rot, 2 Flachsteckhülsen vollisoliert 1,5–2,5 mm<sup>2</sup> 6,3 mm blau, 2 Stoßverbinder 0,5–1,0 mm<sup>2</sup> rot, 4 Flachsteckhülsen vollisoliert 0,5–1,0 mm<sup>2</sup> 4,8 mm rot, 2 Flachsteckhülsen vollisoliert 1,5–2,5 mm<sup>2</sup> 4,8 mm blau.</p>	1000002079
 <p><b>Anschlusskabelsatz Ein-/Ausschaltung</b>  <b>BxTxH:</b> 140 x 120 x 50 mm  <b>Gewicht:</b> 0,39 kg            Passend für LED Innenbeleuchtung oder Einzelleuchten im Transporter. 10 Meter Fahrzeugleitung FLYY 2 x 0,75 mm<sup>2</sup>, 1 Sicherungshalter ATO Bodenbefestigung, 1 Flachstecksicherung 2A ATO grau, 1 Ringverbinder für Zapfen M6 0,5–1,5 mm<sup>2</sup> rot, 2 Flachsteckhülsen vollisoliert 1,5–2,5 mm<sup>2</sup> 6,3 mm blau, 3 Stoßverbinder 0,5–1,0 mm<sup>2</sup> rot, 2 Flachsteckhülsen vollisoliert 0,5–1,0 mm<sup>2</sup> 4,8 mm rot.</p>	1000002080
 <p><b>Anschlusskabelsatz universal</b>  <b>BxTxH:</b> 125 x 120 x 55 mm  <b>Gewicht:</b> 0,35 kg            Passend für 12 V Steckdosen, Kennleuchten und Scheinwerfer. 8 Meter Fahrzeugleitung FLYY 1 x 2,5mm<sup>2</sup> schwarz 1 Meter Fahrzeugleitung FLY 1 x 2,5mm<sup>2</sup> braun, 1 Sicherungshalter ATO Wandbefestigung, 1 Flachstecksicherung 10A ATO rot, 2 Ringverbinder für Zapfen M6 1,5–2,5 mm<sup>2</sup> blau, 3 Flachsteckhülsen vollisoliert 1,5–2,5 mm<sup>2</sup> 6,3 mm blau, 1 Flachstecker G+H GSK 1 Pol (passend auch für original Sicherungskasten MB Fahrzeuge).</p>	1000002946

### Sortimo – Experte im Bereich Fahrzeugelektrik

Profitieren Sie von

- jahrzehntelanger Erfahrung im Umgang mit Fahrzeugelektrik
- qualifiziertem und regelmäßig geschultem Fachpersonal
- einem sorgfältig und nach höchsten Ansprüchen ausgewählten Produktprogramm
- der Erfüllung aller gesetzlich vorgeschriebenen Prüfungen und Richtlinien

Der Ein- und Ausbau von Elektrokomponenten darf nur durch qualifiziertes Fachpersonal erfolgen.



## Elektrozubehör – Alles im rechten Licht








### Schalter

Sortimo führt verschiedene Ausführungen an Schaltern im Produktportfolio – je nach Anforderung. Bei den Varianten mit integrierter Kontrollleuchte ist auf den ersten Blick ersichtlich, ob die Stromversorgung ein- oder ausgeschaltet ist, was speziell beim Betrieb von Kennleuchten sinnvoll ist. Bei den Wechsel- und Tasterschaltern wird bei Betätigung des Knopfes die Stromversorgung je nach vorheriger Schalterstellung ein- bzw. ausgeschaltet. Somit kann sowohl am Heck als auch an der Schiebetüre ein Schalter platziert und das Licht beliebig gesteuert werden.



Wechselschalter rund on/on  
Artikel-Nr. 600000710

Produktbeschreibung	Artikel-Nr.
 <b>12 V Ein-/Ausschalter mit Kontrollleuchte (orange)</b> Passend für Aufbauswitcher für Kennleuchten. Spannungsbereich: 12 VDC, Max. Schaltleistung: 8 A, Einbaumaß: Ø Einbau 12 mm, Anschluss: drei Flachsteckeranschlüsse mit 6,3 mm.	801014906
 <b>Ein-/Ausschalter mit Kontrollleuchte rund (orange)</b> Passend für Einbauswitcher für Kennleuchten. Spannungsbereich: 12 VDC, Max. Schaltleistung: 20 A, Einbaumaß: Ø Einbau 21 mm, Anschluss: drei Flachsteckeranschlüsse mit 6,3 mm.	6000002918
 <b>Wechselschalter rund (on/on)</b> Passend für Licht- und Wechselschaltung. Spannungsbereich: 12 VDC, Max. Schaltleistung: 8 A, Einbaumaß: Ø Einbau 21 mm, Anschluss: drei Flachsteckeranschluss mit 4,8 mm.	600000710
 <b>Tasterschalter rund (off/on)</b> Passend für die Steuerung der LED Aufbauleuchte (Art.-Nr. 600000547). Spannungsbereich: 12 VDC, Max. Schaltleistung: 8 A, Einbaumaß: Ø Einbau 21 mm, Anschluss: zwei Flachsteckeranschluss mit 4,8 mm.	600000711
 <b>Aufkleber Schalter rund ø 20</b> Passend für Wechselschalter und Tasterschalter rund. ø außen: 40 mm, ø innen: 20 mm.	600001305

### Auf- und Einbausteckdosen

Sortimo bietet unterschiedliche Auf- und Einbausteckdosen für diverse Anwendungsfälle. Somit können im Fahrzeug kleinere Elektrogeräte aufgeladen oder Messgeräte betrieben werden. Aber auch für den Außenbereich bietet Sortimo mit dem Einspeisungsstecker CEE eine spritzwassergeschützte Möglichkeit, um Elektrogeräte im Fahrzeug mit dem in Europa üblichen 230-Volt-Wechselstrom zu verwenden.

Produktbeschreibung	Artikel-Nr.
 <b>12 V Aufbau-Normsteckdose klein</b> <b>BxTxH:</b> 60 x 35 x 25 mm <b>Gewicht:</b> 0,02 kg Passend für das Aufladen von Prüf- und Messgeräten mit einem kleinen Stecker nach der DIN ISO 4165. Spannungsbereich: 12 VDC, max. Belastung: 16 A, Durchmesser: 12 mm.	801009981
 <b>12 V Aufbau-Normsteckdose groß</b> <b>BxTxH:</b> 77 x 34 x 53 mm <b>Gewicht:</b> 0,04 kg Passend für das Aufladen von Elektrogeräten im Fahrzeug über den Zigarettenanzünder. Spannungsbereich: 12 VDC, max. Belastung: 16 A, Durchmesser: 21 mm, Eingangsbuchse wird durch Gummiverschluss vor Staub oder Spritzwasser geschützt.	801005397
 <b>CEE Einspeisungssteckdose</b> <b>BxTxH:</b> 145 x 130 x 98 mm <b>Gewicht:</b> 0,31 kg Passend für alle CEE Einbau-Einspeisungsstecker im Außenbereich. Spannungsbereich: 230 V AC, max. Belastung: 16 A für 6 h, Schutzart: IP 44, Anschluss: 3- oder 2-polig + PE, Einbautiefe: 82 mm, Schutzklappe mit Magnethalter, dadurch keine mechanische Belastung der Steckdose. Zugsicherung für CEE-Kupplung.	80713643
 <b>Adapterleitung 230 V CEE/SchuKo 1,5 m</b> <b>BxTxH:</b> 190 x 190 x 95 mm <b>Gewicht:</b> 0,56 kg Die Adapterleitung besteht aus einer hochwertigen Gummischlauchleitung H07RN-F 3G mit einem Aderquerschnitt von 2,5 mm <sup>2</sup> . Die Leitung ist IP44 spritzwassergeschützt und hat einen Schutzkontaktstecker (Stecker Typ F) und eine CEE-Kupplung (3-polig). Passend für CEE Einspeisungssteckdose (Art.-Nr. 80713643). Die Kabellänge beträgt 1,5 m.	80713667





# Elektrozubehör – Alles im rechten Licht



## Steckdosen

Selbst bei der Auswahl der richtigen Steckdosenleiste oder des passenden Stromverteilers gibt es eine Menge zu beachten und große Unterschiede zu berücksichtigen. Es ist daher empfehlenswert, sich vorab über den Verwendungszweck im Klaren zu sein um anschließend die richtige Auswahl beim Design und den verschiedenen Funktionalitäten zu treffen. Sortimo bietet eine Vielzahl an verschiedenen Varianten je nach Anforderung.





Produktbeschreibung	Artikel-Nr.
 <p><b>Steckdosenkombination 4-fach mit RCD-Schalter</b>  <b>BxTxH:</b> 230 x 130 x 130 mm  <b>Gewicht:</b> 2,46 kg            Spannungsbereich: 230 VAC 50 Hz, Absicherung: 16 A, Anschlussleistung: 3,6 kVA,            Schutzart: IP 54, Schalter: RCD/LS-Schalter            Anschlussfertig und einzelstückgeprüft gemäß EN 61439-3</p>	6000001811
 <p><b>Steckdosenkombination 2fach 3 RCBO</b>  <b>BxTxH:</b> 238 x 125 x 125 mm  <b>Gewicht:</b> 1,87 kg            2 integrierte Schuko-Steckdosen und Klemmleiste im Gehäuse.            Spannungsbereich: 230 VAC 50Hz, Absicherung: 16 A, Anschlussleistung: 3,6 kVA,            Schutzart: IP 54, 2-poliger FI/LS-Schalter je Steckdose und Klemmleiste            Anschlussfertig und einzelstückgeprüft gemäß EN 61439-3.</p>	6000014076
 <p><b>Steckdosenleiste 4-fach (Festverbau IP44)</b>  <b>BxTxH:</b> 350 x 90 x 78 mm  <b>Gewicht:</b> 0,75 kg            Spannungsbereich: 230 VAC, Max. Absicherung: 16 A, Max. Belastbarkeit: 3600 W,            Töpfe: 30° gedrehte Steckdosenentöpfe, Schutzart: IP 44 (bei senkrechter Anbringung).            Anschlussfertig verdrahtete Steckdosenleiste mit Klappdeckeln und innenliegender            Zugentlastung.</p>	6000000316
 <p><b>Stromversorgung 4-fach IP44 04-7 WorkMo</b>  <b>BxTxH:</b> 396 x 526 x 506 mm  <b>Gewicht:</b> 1,02 kg            Spannungsbereich: 230 VAC, Max. Absicherung: 16 A, Max. Belastbarkeit: 3500 W,            Leitung: 2 m (Neopren), Schutzart: IP 44.            Verteilersteckdose 4-fach mit selbstschließendem Klappdeckel, passend für            alle WorkMo Module.</p>	1000003774

Produktbeschreibung	Artikel-Nr.
 <p><b>Steckdosenleiste 5-fach mit Ein-/Ausschalter</b>  <b>BxTxH:</b> 483 x 71 x 59 mm  <b>Gewicht:</b> 0,86 kg            Spannungsbereich: 230 VAC, Max. Absicherung: 16 A, Max. Belastbarkeit: 3600 W,            Töpfe: 90° gedrehte Steckdosenentöpfe, Leitung: 1,4 m Anschlussleitung (H05VV-3FG1,5 mm<sup>2</sup>).            Steckdosenleiste mit erhöhtem Berührungsschutz und 2-poligem beleuchteten Schalter.</p>	801009971
 <p><b>Steckdosenleiste 4-fach mit RCD-Schalter</b>  <b>BxTxH:</b> 483 x 71 x 83 mm  <b>Gewicht:</b> 1,11 kg            Spannungsbereich: 230 VAC, Max. Absicherung: 16 A, Max. Belastbarkeit: 3600 W,            Töpfe: 90° gedrehte Steckdosenentöpfe, Leitung: 1,4 m Anschlussleitung (H05VV-3FG1,5 mm<sup>2</sup>),            Schalter: RCD/LS-Schalter (B16 A/30 mA), Schutzart: IP 20.            Steckdosenleiste mit erhöhtem Berührungsschutz und RCD/LS-Schalter.</p>	801009972

## Der Energieverteiler für Profis

Die Energieverteiler mit Isolationswächter für Arbeiten inner- und außerhalb des Fahrzeugs entsprechen der DGUV und bieten ein Höchstmaß an Sicherheit beim professionellen Einsatz. Mit nur einem Bohrloch und einer Zuleitung wird ein vollwertiger Arbeitsplatz im Fahrzeug geschaffen, welcher höchste Flexibilität bei größter Sicherheit bietet und somit Zeit und Geld spart.

Produktbeschreibung	Artikel-Nr.
 <p><b>Energieverteiler 2-fach Isowächter 16 A</b>  <b>BxTxH:</b> 300 x 145 x 140 mm  <b>Gewicht:</b> 2,6 kg            Spannungsbereich: 230 VAC 50 Hz, Max. Absicherung: 16 A, Anschlussleistung: 3,6 kVA,            Schutzart: IP 44, Schalter: RCD/LS-Schalter (25 A/ 16 A), Anschlussleitung: 5 m (flexibel),            Erdungsleitung: 2 m (flexibel), 1x Schuko-Steckdose rot, 1x Schuko-Steckdose blau,            1x LS-Schalter, 1x Isometer, 1x Installationsschutz, 1x RCD.            Anschlussfertig verdrahtet und einzelstückgeprüft gem. EN 61439-3.</p>	6000011119
 <p><b>Energieverteiler 4-fach Isowächter 16 A</b>  <b>BxTxH:</b> 330 x 310 x 120 mm  <b>Gewicht:</b> 3,4 kg            Spannungsbereich: 230 VAC 50 Hz, Max. Absicherung: 16 A, Anschlussleistung: 3,6 kVA            Schutzart: IP 44, Schalter: RCD/LS-Schalter (25 A/ 16 A), Anschlussleitung: 5 m (flexibel)            Erdungsleitung: 2 m (flexibel), 1x Schuko-Steckdose rot, 3x Schuko-Steckdose blau,            1x LS-Schalter, 1x Isometer, 1x Installationsschutz, 3x RCD.            Anschlussfertig verdrahtet und einzelstückgeprüft gem. EN 61439-3.</p>	6000011118

## Elektrozubehör – Alles im rechten Licht



### Wechselrichter

Der Wechselrichter erzeugt aus 12 Volt Bordspannung 230 Volt Wechselspannung und ermöglicht somit den Betrieb von Elektrogeräten auch unterwegs im Fahrzeug. Alle Sortimo Wechselrichter sind Eingangsseitig gegen Verpolung, Unter- und Überspannung geschützt und Ausgangsseitig gegen Kurzschluss, Überlast und Übertemperatur. Einbau und Benutzung inner- oder außerhalb des Fahrzeuges darf ausschließlich nach Prüfung und Einhaltung des erforderlichen Verwendungszwecks erfolgen.



#### Produktbeschreibung

#### Artikel-Nr.

##### Zusatzbatterie Universal Set

1000022067

**Gewicht:** 33,4 kg

Mit diesem Set können Fahrzeuge nachträglich mit einer Zweitbatterie nachgerüstet werden, um zusätzliche Verbraucher wie Ladegeräte oder einen Wechselrichter zu versorgen. AGM Blei-Vlies-Gel Batterie 12 V 80AH mit Halter, DC/DC Ladebooster und Vibrationssensor mit Halterung; inkl. Installations- und Montagematerial



#### Produktbeschreibung

#### Artikel-Nr.



##### Wechselrichter 400

6000013813

Passend für kleinere Elektrogeräte wie Laptops, TV, Smartphones, Tablets oder Ladegeräte für Akkuwerkzeuge. Eingangsspannung: 10 – 15,5 VDC, Ausgangsspannung: 230 VAC 50 Hz, Ausgangsleistung: 400 W, Spitzenleistung: 800 W (kurzzeitig 1 Sekunde).

##### Wechselrichter 700

600000755

Passend für Laptops, Smartphones, Tablets und Werkzeuge bis 600 Watt. Eingangsspannung: 10 – 15,5 VDC, Ausgangsspannung: 230 VAC 50 Hz, Ausgangsleistung: 700 W, Spitzenleistung: 1230 W (kurzzeitig).

##### Wechselrichter 1000

801014816

Passend für Kühl- und Gefriergeräte bis 140 Watt sowie Werkzeuge bis 800 Watt. Eingangsspannung: 10 – 15,5 VDC, Ausgangsspannung: 230 VAC 50 Hz, Ausgangsleistung: 1000 W, Spitzenleistung: 2000 W (kurzzeitig).

##### Wechselrichter 1500

6000001007

Passend für Pumpen bis 1200 Watt, Klimageräte bis 900 Watt und Werkzeuge bis 1400 Watt. Eingangsspannung: 10 – 15,5 VDC, Ausgangsspannung: 230 VAC 50 Hz, Ausgangsleistung: 1500 W, Spitzenleistung: 3000 W (kurzzeitig).

##### Wechselrichter 2000

6000002831

Passend für Kompressoren bis 900 Watt und Elektrowerkzeuge bis 2000 Watt. Eingangsspannung: 10 – 15,5 VDC, Ausgangsspannung: 230 VAC 50 Hz, Ausgangsleistung: 2000 W, Spitzenleistung: 3500 W (kurzzeitig).

#### Produktbeschreibung

#### Artikel-Nr.



##### Anschlusskabelsatz

Vorkonfektionierte Kabelsätze zum Anschluss eines Wechselrichters an die Fahrzeugbatterie. Leitungsenden sind einseitig bereits mit Kabelschuhen versehen). Sicherung: 250 A, Erdungsleitung: 1 m, Anschlussleitung: 2,5 m. Kabelschuh Wechselrichter bereits verpresst, weitere Presskabelschuhe liegen bei.

##### Anschlusskabelsatz WR700 25 mm<sup>2</sup>

600000999

Passend für Wechselrichter 700.

##### Anschlusskabelsatz WR1000 35 mm<sup>2</sup>

6000001000

Passend für Wechselrichter 1000.

##### Anschlusskabelsatz WR1500 50 mm<sup>2</sup>

6000001001

Passend für Wechselrichter 1500.

##### Anschlusskabelsatz WR2000 70 mm<sup>2</sup>

6000002832

Passend für Wechselrichter 2000.

#### Produktbeschreibung

#### Artikel-Nr.



##### Fernbedienung für Wechselrichter 700 – 2000

6000003495

Praktische Fernbedienung mit Ein-/Aussteuerung und Kontrollleuchte für die Funktion „ON“. Passend für die Wechselrichter 700, 1000, 1500 und 2000.

## Sicherheit und Erste Hilfe – für alle Fälle



### Erste Hilfe

Die First Aid BOXen von Sortimo sind der nützliche Begleiter in Notfällen. Durch den transparenten Deckel der T-BOXX 120 sind die Verbandsmaterialien gut sichtbar und im Bedarfsfall schnell griffbereit. So bewahren Sie auch in schwierigen Situationen die nötige Ruhe und Übersicht.



Produktbeschreibung	Artikel-Nr.
 <p><b>L-BOXX 102 G4 Erste Hilfe</b>  <b>BxTxH:</b> 444 x 360 x 118 mm  <b>Gewicht:</b> 2,99 kg            L-BOXX 102 G4 Erste Hilfe mit Füllung gemäß DIN 13157.</p>	1000011313
 <p><b>T-BOXX 120 Betriebsverbandkasten DIN 13157</b>  <b>BxTxH:</b> 205 x 357 x 85 mm  <b>Beladungskapazität:</b> 5 kg            T-BOXX 120 inkl. Verbandsmaterialien nach DIN13157 (kleiner Verbandkasten) für den Einsatz in Betrieben, auf Baustellen oder auch in Schulen und Kindertagesstätten</p>	1000021066
 <p><b>T-BOXX 120 PKW-Verbandkasten DIN 13164</b>  <b>BxTxH:</b> 205 x 357 x 85 mm  <b>Beladungskapazität:</b> 5 kg            T-BOXX 120 inkl. Verbandsmaterialien nach DIN13164 (PKW-Verbandkasten) für den Einsatz im PKW als auch Transporter.</p>	1000021067
 <p><b>T-BOXX 120 Erste Hilfe Reanimation</b>  <b>BxTxH:</b> 205 x 357 x 85 mm  <b>Beladungskapazität:</b> 5 kg            T-BOXX 120 inkl. innovativer Reanimationshilfe „LifePad by beurer“.</p>	1000021757
 <p><b>Erste Hilfe Füllung DIN 13157</b>  <b>BxTxH:</b> 425 x 275 x 70 mm  <b>Gewicht:</b> 0,63 kg            Füllung gemäß DIN 13157.            Geeignet für Betriebsverbandkasten.</p>	6000001129
 <p><b>Erste Hilfe Füllung DIN 13164</b>  <b>BxTxH:</b> 270 x 150 x 75 mm  <b>Gewicht:</b> 0,33 kg            Füllung gemäß DIN 13164            Passend für PKW Verbandskasten.</p>	600001130

## Sicherheit und Erste Hilfe – für alle Fälle



### Kennleuchten

Die Sortimo Kennleuchten steigern die Wahrnehmung im Gefahrenbereich und erhöhen somit die Sicherheit beim Einsatz sowohl am Tage wie auch in der Nacht. Das gelbe Blinklicht wird speziell zur Warnung vor Gefahren verwendet (gem. § 38 StVO). Sortimo bietet verschiedene Optionen bei der Bauart – Festverbau am Fahrzeug, Montage am Stecksocket oder Teleskopmasten und für den flexiblen Einsatz die Befestigung per Magnethalter.



	Produktbeschreibung	Artikel-Nr.
	<p><b>LED-Kennleuchte gelb 12–24 V Festeinbau</b>  <b>BxTxH:</b> 142 x 142 x 129 mm  <b>Gewicht:</b> 0,81 kg            Betriebsspannung: 12–24 VDC, Befestigung: Festverbau auf dem Fahrzeugdach, Schutzart: IP X5, Betriebstemperatur: –30 bis +65 °C, Bauhöhe: 129 mm, Durchmesser: 142 mm, entspricht der ECE R65 sowie der ECE R10</p>	6000015912
	<p><b>LED-Kennleuchte gelb 12–24 V Stecksocket</b>  <b>BxTxH:</b> 127 x 127 x 202 mm  <b>Gewicht:</b> 0,89 kg            Betriebsspannung: 12–24 VDC, Befestigung: Stecksocket in Form A Ø 24 mm nach DIN 72591, Schutzart: IP X5, Betriebstemperatur: –30 bis +65 °C, Bauhöhe: 202 mm, Durchmesser: 127 mm, entspricht der ECE R65 sowie der ECE R10</p>	6000015913
	<p><b>LED-Kennleuchte gelb 12–24 V Magnetsocket</b>  <b>BxTxH:</b> 142 x 142 x 129 mm  <b>Gewicht:</b> 1,16 kg            Betriebsspannung: 12–24 VDC, Befestigung: über Magnetsocket, Schutzart: IP X5, Betriebstemperatur: –30 bis +65 °C, Bauhöhe: 129 mm, Durchmesser: 142 mm, Leitung: Spiralkabel mit Stecker, die LED-Leuchte ist nur für den vorübergehenden Einsatz bestimmt, Anschluss: Bordsteckdose / Zigarettenanzünder (SAE J563), entspricht der ECE R65 sowie der ECE R10</p>	6000015914
	<p><b>Unterlage für LED-Kennleuchte</b>  <b>BxTxH:</b> 144 x 144 x 15 mm            Keilförmige Unterlage für den Ausgleich der Dachneigung beim Festverbau. Passend für LED-Kennleuchte gelb 12–24 V Festeinbau.</p>	6000015915






## Sicherheit und Erste Hilfe – für alle Fälle

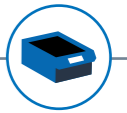


### Warnzubehör

Das Warnzubehör von Sortimo optimiert den Schutz in gefährlichen Situationen oder in der Dunkelheit im Straßenverkehr. Aufgrund der Signalfarbgebung wird die frühzeitige Wahrnehmung durch andere Verkehrsteilnehmer gesteigert und die Verkehrssicherheit somit erhöht.



Produktbeschreibung	Artikel-Nr.
 <p><b>Warnweste</b>  <b>BxTxH:</b> 190 x 240 x 20 mm  <b>Gewicht:</b> 0,13 kg            Warnweste in Signalfarbe mit Reflexionsstreifen schafft in gefährlichen Situationen oder in der Dunkelheit im Straßenverkehr zusätzliche Aufmerksamkeit. Die Warnweste erfüllt die Anforderung der EN471 und DIN 30711. (Einheitsgröße).</p>	80720009
 <p><b>Warnmarkierung Fahrzeugsatz DIN 30710</b>  <b>BxTxH:</b> 562 x 141 x 1 mm  <b>Gewicht:</b> 0,10 kg            Warnmarkierungssatz (4 Stück) für gängige Fahrzeugtypen nach DIN 30710. Mindestkennzeichnung und BAST zertifiziert nach DIN 30710 Type II. Schnelle, einfache Montage am Fahrzeug mit hoher Reflexleistung für Ihre Sicherheit.</p>	1000002178
 <p><b>Zurrset Leitkegel</b>  <b>BxTxH:</b> 170 x 80 x 45 mm  <b>Gewicht:</b> 0,4 kg            Zurrset zur Fixierung von 1–5 Pylonen im Fahrzeug. (Pylonen im Lieferumfang nicht enthalten). Die Gurtbandlänge beträgt 1,63 m.</p>	80711137
 <p><b>Autofeuerlöscher 2 kg</b>  <b>BxTxH:</b> 370 x 155 x 108 mm  <b>Gewicht:</b> 3,9 kg            Höhe: 370 mm, Breite: 155 mm, Durchmesser: 108 mm, Einsatzgewicht: 3,9 kg. Pulverlöscher für die Brandklassen ABC, hohe Funktionssicherheit durch innenliegende Druckpatrone.</p>	80713032
 <p><b>Autofeuerlöscher 6 kg inkl. Halter</b>  <b>BxTxH:</b> 440 x 225 x 155 mm  <b>Gewicht:</b> 8,1 kg            Höhe: 520 mm, Breite: 240 mm, Durchmesser: 155 mm, Einsatzgewicht: 9,6 kg. Dauerdrucklöscher inkl. Halter für die Brandklassen ABC, geeignet auch für den Einsatz an elektrischen Anlagen bis 1.000 Volt.</p>	80713070



Das Ordnungssystem für SR5

# SR-BOXX



Optimale Stauraumnutzung durch stehende und hängende Positionierung



Transparenter Deckel bietet Schutz und Einblick auf den Inhalt

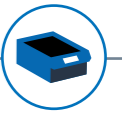


Komfortabler Zugriff durch Auszugsfunktion und Dosierdeckel



Individuelle Organisation durch Trennwände

## SR-BOXX – Das Ordnungssystem für SR5



	S	M	XM	L	XL
03					
04					
05					

### SR-BOXXen ohne Deckel

Die SR-BOXXen sind ideal zum Verstauen von Kleinteilen oder Werkzeugen. Die BOXXen lassen sich mit Auszugschienen auf und auch unter Fachböden in der Fahrzeug-einrichtung integrieren. Optionale Unterteilungsmöglichkeiten schaffen noch mehr Ordnung. An der Front der SR-BOXXen können Beschriftungsclips eingesetzt werden, sodass die BOXXen mit mySortimo labels beschriftet werden können. Durch Verwendung verschiedenfarbiger Beschriftungsetiketten lassen sich die Inhalte der BOXXen kategorisieren.

Produkt	technische Daten	Beschreibung	Artikel-Nr.
SR-BOXX 03-8 M	<b>BxTxH:</b> 140 x 243 x 128 mm <b>Gewicht:</b> 0,29 kg	Der Innenraum ist in der Tiefe mit einer Trennwand 00-8 M unterteilbar.	6000011426
SR-BOXX 03-8 XM	<b>BxTxH:</b> 200 x 243 x 128 mm <b>Gewicht:</b> 0,28 kg	Der Innenraum ist in der Tiefe mit einer Trennwand 00-8 XM unterteilbar.	6000014274
SR-BOXX 03-8 L	<b>BxTxH:</b> 292 x 243 x 128 mm <b>Gewicht:</b> 0,48 kg	Der Innenraum ist in der Tiefe mit einer Trennwand 00-8 L unterteilbar.	6000011427
SR-BOXX 23-8 XL	<b>BxTxH:</b> 443 x 243 x 128 mm <b>Gewicht:</b> 0,68 kg	Der Innenraum kann in der Breite mit bis zu zwei Trennblechen 03-8 XL unterteilt werden.	6000011428
SR-BOXX 04-6 S	<b>BxTxH:</b> 140 x 347 x 94 mm <b>Gewicht:</b> 0,34 kg	Der Innenraum ist in der Tiefe mit einer Trennwand 00-6 S in der Tiefe unterteilbar.	6000011429
SR-BOXX 04-8 M	<b>BxTxH:</b> 140 x 347 x 128 mm <b>Gewicht:</b> 0,41 kg	Der Innenraum ist in der Tiefe mit bis zu drei Trennwänden 00-8 M unterteilbar.	6000011430
SR-BOXX 04-8 XM	<b>BxTxH:</b> 200 x 347 x 128 mm <b>Gewicht:</b> 0,46 kg	Der Innenraum ist in der Tiefe mit bis zu drei Trennwänden 00-8 XM unterteilbar.	6000012238
SR-BOXX 04-8 L	<b>BxTxH:</b> 292 x 347 x 128 mm <b>Gewicht:</b> 0,64 kg	Der Innenraum ist in der Tiefe mit bis zu drei Trennwänden 00-8 L unterteilbar.	6000011431
SR-BOXX 24-8 XL	<b>BxTxH:</b> 443 x 347 x 128 mm <b>Gewicht:</b> 0,87 kg	Der Innenraum kann in der Breite mit bis zu zwei Trennblechen 04-8 XL unterteilt werden.	6000011432
SR-BOXX 05-10 M	<b>BxTxH:</b> 140 x 451 x 162 mm <b>Gewicht:</b> 0,61 kg	Der Innenraum ist in der Tiefe mit bis zu vier Trennwänden 00-10 M unterteilbar.	6000011433
SR-BOXX 05-10 L	<b>BxTxH:</b> 292 x 451 x 162 mm <b>Gewicht:</b> 0,90 kg	Der Innenraum ist in der Tiefe mit bis zu vier Trennwänden 00-10 L unterteilbar.	6000011434

### Trennwände für SR-BOXX

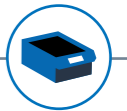
Mit Trennwänden und -blechen für die SR-BOXXen lassen sich Teilbereiche innerhalb der BOXXen erzeugen. So lassen sich z.B. Kleinteile, die zusammen für einen Arbeitsschritt benötigt werden, gemeinsam in einer BOXX zum Einsatzort transportieren.



Produkt	technische Daten	Beschreibung	Artikel-Nr.
<b>Trennwand SR-BOXX 00-6 S</b>	<b>BxTxH:</b> 120 x 14 x 128 mm <b>Gewicht:</b> 0,05 kg	Passend für SR-BOXX 04-6S	6000011618
<b>Trennwand SR-BOXX 00-8 M</b>	<b>BxTxH:</b> 120 x 14 x 128 mm <b>Gewicht:</b> 0,05 kg	Passend für SR-BOXX 03-8 M, SR-BOXX 04-8 M	6000011619
<b>Trennwand SR-BOXX 00-10 M</b>	<b>BxTxH:</b> 120 x 14 x 128 mm <b>Gewicht:</b> 0,05 kg	Passend für SR-BOXX 05-10 M	6000011620
<b>Trennwand SR-BOXX 00-8 XM</b>	<b>BxTxH:</b> 109 x 14 x 94 mm <b>Gewicht:</b> 0,05 kg	Passend für SR-BOXX 04-8 XM	6000012239
<b>Trennwand SR-BOXX 00-8 L</b>	<b>BxTxH:</b> 272 x 14 x 128 mm <b>Gewicht:</b> 0,05 kg	Passend für SR-BOXX 03-8 L, SR-BOXX 04-8 L	6000011621
<b>Trennwand SR-BOXX 00-10 L</b>	<b>BxTxH:</b> 272 x 14 x 128 mm <b>Gewicht:</b> 0,05 kg	Passend für SR-BOXX 05-10 L	6000011622
<b>Trennblech SR-BOXX 03-8 XL SR5</b>	<b>BxTxH:</b> 194 x 2 x 112 mm <b>Gewicht:</b> 0,05 kg	Passend für SR-BOXX 23-8 XL (Zur Unterteilung in der Breite)	1000012505
<b>Trennblech SR-BOXX 04-8 XL SR5</b>	<b>BxTxH:</b> 298 x 2 x 112 mm <b>Gewicht:</b> 0,05 kg	Passend für SR-BOXX 24-8 XL (Zur Unterteilung in der Breite)	1000012506



## SR-BOXX – Das Ordnungssystem für SR5



### Deckel für SR-BOXXen

Der transparente Deckel schließt die SR-BOXX staubdicht ab und schützt den darin befindlichen Inhalt vor Schmutz. Die transparente Ausführung ermöglicht den ständigen Überblick über den Inhalt. Das minimiert einerseits zeitaufwändiges Suchen von Materialien und Verbrauchsmitteln, zum anderen ist der Bestand der Kleinteile jederzeit im Blick. Notwendige Nachbefüllungen werden frühzeitiger erkannt und dadurch kostenintensive Ausfallzeiten vermieden.

Produkt	Beschreibung	Artikel-Nr.
Deckel SR-BOXX 03 M	Passend für SR-BOXX 03-8 M	6000011654
Deckel SR-BOXX 03 L	Passend für SR-BOXX 03-8 L	6000011655
Deckel SR-BOXX 23 XL	Passend für SR-BOXX 23-8 XL	6000011656
Deckel SR-BOXX 04 S/M	Passend für SR-BOXX 04-6 S, SR-BOXX 04-8 M	6000011658
Deckel SR-BOXX 04 L	Passend für SR-BOXX 04-8 L	6000011659
Deckel SR-BOXX 24 XL	Passend für SR-BOXX 24-8 XL	6000011660
Deckel SR-BOXX 05 M	Passend für SR-BOXX 05-10 M	6000011661
Deckel SR-BOXX 05 L	Passend für SR-BOXX 05-10 L	6000011662



Transparenter Deckel schützt den Inhalt und gibt jederzeit Einblick darauf.



Schneller Zugriff auf den Inhalt – auch im Regal – durch Dosierdeckel

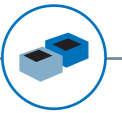


Hauptdeckel ermöglicht Zugriff auf den gesamten Inhalt, z. B. zur Nachbefüllung

### SR-BOXXen mit Deckel

Die SR-BOXXen mit Deckel beinhalten bereits den passenden transparenten Deckel zum optimalen Schutz des Inhalts.

Produkt	technische Daten	Artikel-Nr.
 SR-BOXX 03-8 M mit Deckel	<b>BxTxH:</b> 243 x 140 x 136 mm <b>Gewicht:</b> 0,42 kg	1000012279
 SR-BOXX 03-8 L mit Deckel	<b>BxTxH:</b> 243 x 292 x 136 mm <b>Gewicht:</b> 0,67 kg	1000012280
 SR-BOXX 23-8 XL mit Deckel	<b>BxTxH:</b> 243 x 443 x 136 mm <b>Gewicht:</b> 0,95 kg	1000012281
 SR-BOXX 04-6 S mit Deckel	<b>BxTxH:</b> 347 x 140 x 102 mm <b>Gewicht:</b> 0,47 kg	1000012282
 SR-BOXX 04-8 M mit Deckel	<b>BxTxH:</b> 347 x 140 x 136 mm <b>Gewicht:</b> 0,54 kg	1000012283
 SR-BOXX 04-8 L mit Deckel	<b>BxTxH:</b> 347 x 292 x 136 mm <b>Gewicht:</b> 0,77 kg	1000012284
 SR-BOXX 24-8 XL mit Deckel	<b>BxTxH:</b> 347 x 443 x 136 mm <b>Gewicht:</b> 1,23 kg	1000012285
 SR-BOXX 05-10 M mit Deckel	<b>BxTxH:</b> 451 x 140 x 170 mm <b>Gewicht:</b> 0,84 kg	1000012286
 SR-BOXX 05-10 L mit Deckel	<b>BxTxH:</b> 451 x 292 x 170 mm <b>Gewicht:</b> 1,22 kg	1000012287



Die kleinen Helfer für große Ordnung

# Insetboxen



Zeitersparnis durch schnellen Überblick



Beschriftungsetiketten mit Farbcode sorgen für Ordnung

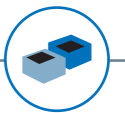





















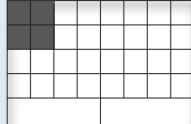




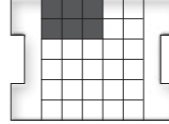
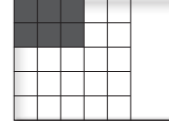
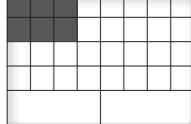





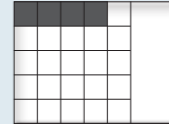





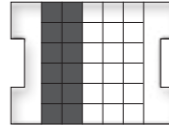




individuelle Organisation und einfache Entnahme von Kleinteilen



Flexibilität durch vielfältige Unterteilungsmöglichkeiten

# Insetboxen – Die kleinen Helfer für große Ordnung



	Insetboxenhöhe 31 mm	Insetboxenhöhe 63 mm	Insetboxenhöhe 95 mm	Metallkoffer / T-BOXX G	L-BOXX G4 Reihe	L-BOXX G Reihe	i-BOXX G	SR-BOXX 24-8 XL
<b>1x1</b>	 <b>Insetbox 1x1 H31</b> Artikel-Nr. 6000010900 VPE: 288 Stück	 <b>Insetbox 1x1 H63</b> Artikel-Nr. 6000010903 VPE: 144 Stück						
<b>1x2</b>	 <b>Insetbox 1x2 H31</b> Artikel-Nr. 6000010901 VPE: 144 Stück	 <b>Insetbox 1x2 H63</b> Artikel-Nr. 6000010904 VPE: 72 Stück						
<b>2x2</b>	 <b>Insetbox 2x2 H31</b> Artikel-Nr. 6000010902 VPE: 72 Stück	 <b>Insetbox 2x2 H63</b> Artikel-Nr. 6000010905 VPE: 36 Stück	 <b>Insetbox 2x2 H95</b> Artikel-Nr. 6000010916 VPE: 24 Stück					
<b>2x3</b>		 <b>Insetbox 2x3 H63</b> Artikel-Nr. 6000010907 VPE: 24 Stück	 <b>Insetbox 2x3 H95</b> Artikel-Nr. 6000010918 VPE: 16 Stück					
<b>1x4</b>		 <b>Insetbox 1x4 H63</b> Artikel-Nr. 6000010906 VPE: 36 Stück	 <b>Insetbox 1x4 H95</b> Artikel-Nr. 6000010919 VPE: 24 Stück					
<b>2x6</b>		 <b>Insetbox 2x6 H63</b> Artikel-Nr. 6000010908 VPE: 12 Stück	 <b>Insetbox 2x6 H95</b> Artikel-Nr. 6000010920 VPE: 8 Stück					
<b>Trennwände</b>		 <b>Trennwand IB 1x0 H63</b> Artikel-Nr. 6000010921	 <b>Trennwand IB 1x0 H95</b> Artikel-Nr. 6000010923					
		 <b>Trennwand IB 2x0 H63</b> Artikel-Nr. 6000010922	 <b>Trennwand IB 2x0 H95</b> Artikel-Nr. 6000010924					

Koffer und BOXen

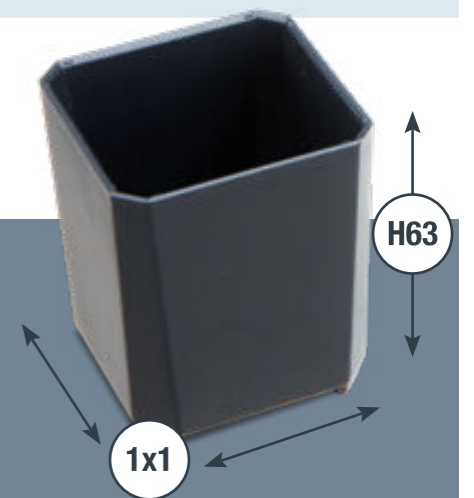
Mit den Insetboxen der Höhe 31 mm können die jeweiligen Zwischenböden für Koffer, L-BOXXen und T-BOXXen befüllt und somit Kleinteile auf zwei Ebenen sicher verstaut und transportiert werden.

Die Insetboxen der Höhe 63 mm passen standardmäßig in alle Koffer und BOXen und können ab einer Rastergröße von 1x2 durch Trennwände weiter unterteilt werden. Diese Höhe ist ideal für die übersichtliche Sortierung von Kleinteilen und Verbrauchsmitteln.

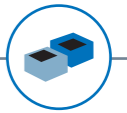
Die Insetboxenhöhe 95 mm wurde speziell für die Bestückung der L-BOXX 136 G4, den Metallkoffer KM 330 und für die Schubladenhöhe 8 und höher entwickelt. Die Insetboxen lassen sich durch Trennwände individuell unterteilen. Hierin können auch große Mengen an Kleinteilen bzw. größere Verbrauchsmittel sicher aufbewahrt werden.


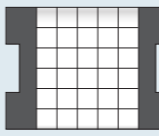











**Vorkonfigurierte Insetboxensets direkt beim jeweiligen Koffer oder BOXX.**


- Insetbox 1x1 H63**
- 1x1 Breite: 52 mm  
Länge: 52 mm  
1 IB-Raster: 52 mm
  - H63 Höhe 63 mm



# Insetboxen – Die kleinen Helfer für große Ordnung



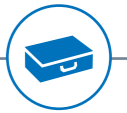
	Insetboxenhöhe 63 mm	Insetboxenhöhe 95 mm	L-BOXX G4 Reihe	L-BOXX G Reihe	i-BOXX G	SR-BOXX 24-8 XL
U3	 <p><b>Insetbox U3 H63 G</b> Artikel-Nr. 6000010910 VPE: 17 Stück</p>					
Ux6	 <p><b>Insetbox Ux6 H63</b> Artikel-Nr. 6000010912 VPE: 15 Stück</p>	 <p><b>Insetbox Ux6 H95</b> Artikel-Nr. 6000010913 VPE: 10 Stück</p>				
1,5x4		 <p><b>Insetbox 1.5x4 H95</b> Artikel-Nr. 6000011740 VPE: 16 Stück</p>				
1,5x5	 <p><b>Insetbox 1.5x5 H63</b> Artikel-Nr. 6000010909 VPE: 18 Stück</p>					
Trennwände	 <p><b>Trennwand IB U3 H63 G</b> Artikel-Nr. 6000010911</p>					
	 <p><b>Trennwand IB Ux6 H63</b> Artikel-Nr. 6000010915</p>	 <p><b>Trennwand IB Ux6 H95</b> Artikel-Nr. 6000010917</p>				
		 <p><b>Trennwand IB 1.5x4x0 H95</b> Artikel-Nr. 6000011741</p>				



Die **Insetboxen der Höhe 63 mm** passen standardmäßig in alle Koffer und BOXen und können ab einer Rastergröße von 1x2 durch Trennwände weiter unterteilt werden. Diese Höhe ist ideal für die übersichtliche Sortierung von Kleinteilen und Verbrauchsmitteln.

Die **Insetboxenhöhe 95 mm** wurde speziell für die Bestückung der L-BOXX 136 G4, den Metallkoffer KM 330 und für die Schubladenhöhe 8 und höher entwickelt. Die Insetboxen lassen sich durch Trennwände individuell unterteilen. Hierin können auch große Mengen an Kleinteilen bzw. größere Verbrauchsmittel sicher aufbewahrt werden.





Der Robuste für den harten Arbeitsalltag

# Metallkoffer




Arbeitserleichterung  
durch Einhandbedienung



Innenraum individuell  
unterteilbar

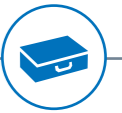


Integration in allen Transportlösungen  
von Sortimo möglich




Schaumstoffeinsatz im  
Deckel verhindert Durchmischung  
von Kleinteilen

# Metallkoffer – Der Robuste für den harten Arbeitsalltag



## Metallkoffer KM – Kleinteilemagazin

Kleinteile lassen sich über die Insetboxen übersichtlich im Metallkoffer ordnen und ermöglichen einen schnellen Zugriff darauf. Die Anordnung der Insetboxen kann beliebig geändert werden, auch eine Entnahme einzelner Insetboxen ist möglich. Sortimo bietet zusätzlich die Möglichkeit, eine individuelle Beschriftung mit Farbcodierung mittels Beschriftungsetiketten festzulegen.





## Metallkoffer KM 320

Die leeren Metallkoffer KM können individuell nach den täglichen Anforderungen mit Insetboxen bestückt werden.

Produkt	technische Daten	Beschreibung	Artikel-Nr.
1) Metallkoffer KM 320	<b>BxTxH:</b> 440 x 330 x 66 mm <b>Gewicht:</b> 2,6 kg	Metallkoffer zur Aufnahme von Insetboxen (Höhe 63 mm). Optionale Kombination aus Insetboxenhöhe 31 mm / 31 mm in Verbindung mit einem Zwischenboden.	5228000
2) Metallkoffer KM 330	<b>BxTxH:</b> 440 x 330 x 100 mm <b>Gewicht:</b> 3,0 kg	Metallkoffer zur Aufnahme von Insetboxen (Höhe 95 mm). Optionale Kombination aus Insetboxenhöhe 63 mm / 31 mm in Verbindung mit einem Zwischenboden.	5228390
3) Metallkoffer KM 340	<b>BxTxH:</b> 440 x 330 x 130 mm <b>Gewicht:</b> 3,52 kg	Metallkoffer zur Aufnahme von Insetboxen. Optionale Kombination aus Insetboxenhöhe 31 mm / 95 mm sowie 63 mm / 63 mm in Verbindung mit einem Zwischenboden.	5228550
4) Metallkoffer KM 350	<b>BxTxH:</b> 440 x 330 x 170 mm <b>Gewicht:</b> 3,68 kg	Metallkoffer zur Aufnahme von Insetboxen. Optionale Kombination aus Insetboxenhöhe 63 mm / 95 mm in Verbindung mit einem Zwischenboden.	5228710

## Metallkoffer KM 321

Für die täglichen Herausforderungen bei der Aufbewahrung und dem sicheren Transport von Kleinteilen stehen folgende vorkonfigurierte Sets mit Insetboxen zur Verfügung.

Produktbeschreibung	Artikel-Nr.
  <p><b>Metallkoffer KM 321 inkl. 23 Insetboxen H63</b> <b>BxTxH:</b> 440 x 330 x 66 mm <b>Gewicht:</b> 3,76 kg</p> <p>Metallkoffer mit 23-31 Unterteilungsmöglichkeiten in Höhe 63 mm (12x IB 1x1, 6x IB 1x2, 3x IB 2x2, 2x IB 2x3, 4x TW IB 2x0, 4x TW IB 1x0 H63)</p>	1000011067
<b>Insetboxenset ohne Metallkoffer</b>	1000011030

## Werkzeugmagazin




Mittels Trennblechen, die frei positioniert werden können, lässt sich der Innenraum des Metallkoffers individuell unterteilen. Somit werden Arbeitsmittel stets sicher verstaut und Elektrowerkzeuge schonend transportiert. Bei den Trennblechen besteht die Auswahl zwischen vordefinierten Sets, aber auch die Möglichkeit aus einzelnen Trennblechen ein individuelles Set zu konfigurieren.



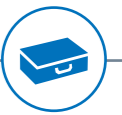
Alle Insetboxen ab Größe 1x2 lassen sich mit Trennwänden weiter unterteilen.

## Metallkoffer KM 330

Für größere Verbrauchsmittel bzw. eine höhere Anzahl bestimmter Kleinteile eignet sich unsere neue Insetboxenhöhe 95 mm. Aber auch verschiedene Kombinationen aus den Insetboxenhöhen 31 mm, 63 mm und 95 mm sind beim Metallkoffer 330 möglich.



Produktbeschreibung	Artikel-Nr.
   <p><b>Metallkoffer KM 321 inkl. Insetboxenset H31 undH63</b> <b>BxTxH:</b> 440 x 330 x 100 mm <b>Gewicht:</b> 5,41 kg</p> <p>53 – 61 Unterteilungsmöglichkeiten auf 2 Ebenen (oben Höhe 31 mm: 18x IB 1x1, 9x IB 1x2, 3x IB 2x2; unten Höhe 63 mm: 12x IB 1x1, 6x IB 1x2, 3x IB 2x2, 2x IB 2x3, 4x TW IB 2x0, 4x TW IB 1x0)</p>	1000011068
<b>Zwischenboden ohne Metallkoffer und Insetboxen</b>	5232816

# Metallkoffer – Der Robuste für den harten Arbeitsalltag



## Metallkoffer KM 340





Auf zwei Ebenen lassen sich eine Vielzahl von Kleinteilen gut geschützt in nur einem Metallkoffer transportieren. Hierbei sind Kombinationen aus den Insetboxenhöhen 31 mm / 95 mm und 63 mm / 63 mm i.V.m. mit dem jeweiligen Zwischenboden möglich.


	Produktbeschreibung	Artikel-Nr.
	<b>Metallkoffer KM 342</b> <b>inkl. 2 Insetboxensets H63</b> <b>BxTxH:</b> 440 x 330 x 130 mm <b>Gewicht:</b> 6,42 kg 46 – 54 Unterteilungsmöglichkeiten auf 2 Ebenen in Höhe 63 mm (oben: 12x IB 1x1, 6x IB 1x2, 3x IB 2x2, 2x IB 2x3; unten: 12x IB 1x1, 6x IB 1x2, 3x IB 2x2, 2x IB 2x3, 4x TW IB 2x0, 4x TW IB 1x0)	1000011069
	<b>Zwischenboden ohne Metallkoffer und Insetboxen</b>	5232823



## Weitere Insetboxensets

Insetboxensets in der Höhe 63 mm sind passend für den Metallkoffer KM 320 - in der Höhe 95 mm optimal für den Metallkoffer KM 330.

Produkt	Skizze	technische Daten	Beschreibung	Artikel-Nr.
<b>Insetboxenset 4 Stück H63</b>		<b>BxTxH:</b> 418 x 314 x 63 mm <b>Gewicht:</b> 0,82 kg	4 – 12 Unterteilungsmöglichkeiten in Höhe 63 mm (4x IB 2x6, 4x TW IB 1x0, 4x TW IB 2x0).	1000011037
<b>Insetboxenset 16 Stück H63</b>		<b>BxTxH:</b> 418 x 314 x 63 mm <b>Gewicht:</b> 0,97 kg	16 – 24 Unterteilungsmöglichkeiten in Höhe 63 mm (6x IB 1x1, 4x IB 1x2, 2x IB 2x2, 1x IB 2x3, 2x IB 1x4, 1x IB 2x6, 4x TW IB 1x0, 4x TW IB 2x0).	1000011040
<b>Insetboxenset 4 Stück H95</b>		<b>BxTxH:</b> 418 x 314 x 97 mm <b>Gewicht:</b> 1,09 kg	4 – 8 Unterteilungsmöglichkeiten in Höhe 95 mm (4x IB 2x6, 4x TW IB 2x0).	1000011111
<b>Insetboxenset 9 Stück H95</b>		<b>BxTxH:</b> 418 x 314 x 97 mm <b>Gewicht:</b> 1,23 kg	9 – 17 Unterteilungsmöglichkeiten in Höhe 95 mm (4x IB 2x2, 2x IB 2x3, 2x IB 1x4, 1x IB 2x6, 4x TW IB 1x0, 4x TW IB 2x0).	1000011112



## Trennblech-Einsatz einzeln

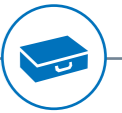
Die Trennblech-Einsätze ermöglichen die Befestigung von Trennblechen und Schlitztrennblechen im Kofferinneren – erhältlich für alle Kofferhöhen.

Produkt	technische Daten	Beschreibung	Artikel-Nr.
<b>Trennblech-Einsatz 320</b>	<b>BxTxH:</b> 420 x 45 x 30 mm <b>Gewicht:</b> 0,12 kg	Passend für Metallkoffer 320 (Kofferhöhe 66 mm).	49232960
<b>Trennblech-Einsatz 330</b>	<b>BxTxH:</b> 430 x 80 x 35 mm <b>Gewicht:</b> 0,22 kg	Passend für Metallkoffer 330 (Kofferhöhe 100 mm).	49232977
<b>Trennblech-Einsatz 340</b>	<b>BxTxH:</b> 420 x 107 x 32 mm <b>Gewicht:</b> 0,32 kg	Passend für Metallkoffer 340 (Kofferhöhe 130 mm).	49232984
<b>Trennblech-Einsatz 350</b>	<b>BxTxH:</b> 420 x 145 x 3 mm <b>Gewicht:</b> 0,42 kg	Passend für Metallkoffer 350 (Kofferhöhe 170 mm).	49232991

## Schaumstoff-Rastereinsatz

	Produktbeschreibung	Artikel-Nr.
	<b>Schaumstoff-Rastereinsatz</b> <b>BxTxH:</b> 310 x 210 x 60 mm <b>Gewicht:</b> 0,01 kg Schaumstoff-Rastereinsatz für alle Metallkoffer (2 Stück pro Koffer) mit heraustrennbaren Schaumstoffblöcken (15 x 15 mm).	5200709
	<b>Werkzeugmatte</b> <b>BxTxH:</b> 310 x 414 x 2,4 mm <b>Gewicht:</b> 0,09 kg Die rutschhemmende Einlegematte verhindert Geräusentwicklung.	6000015543

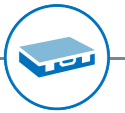
## Metallkoffer – Der Robuste für den harten Arbeitsalltag



### Trennbleche und Schlitztrennbleche

Sortimo bietet die Auswahl zwischen verschiedenen Trennblechen je Kofferhöhe zur individuellen Aufteilung des Innenraums.

	Metallkoffer WM 320	Metallkoffer WM 330	Metallkoffer WM 340	Metallkoffer WM 350
	<b>Schlitztrennblech</b> 309 x 62 mm für <b>Metallkoffer WM 320/321</b>  Artikel-Nr. 5267641	<b>Schlitztrennblech</b> 309 x 93 mm für <b>Metallkoffer WM 330/331</b>  Artikel-Nr. 5267740	<b>Schlitztrennblech</b> 309 x 127 mm für <b>Metallkoffer WM 340/341</b>  Artikel-Nr. 5267849	<b>Schlitztrennblech</b> 309 x 161 mm für <b>Metallkoffer WM 350/351</b>  Artikel-Nr. 5267948
Schlitztrennblech zur Unterteilung des Metallkoffers in der Breite und zur Aufnahme von Trennblechen				
	<b>Trennblech</b> 145 x 62 mm für <b>Metallkoffer WM 320/321</b>  Artikel-Nr. 5267603	<b>Trennblech</b> 145 x 93 mm für <b>Metallkoffer WM 330/331</b>  Artikel-Nr. 5267702	<b>Trennblech</b> 145 x 127 mm für <b>Metallkoffer WM 340/341</b>  Artikel-Nr. 5267801	<b>Trennblech</b> 145 x 161 mm für <b>Metallkoffer WM 350/351</b>  Artikel-Nr. 5267900
Trennblech (1/3 Kofferbreite) zur Unterteilung des Metallkoffers in der Tiefe in Kombination mit dem jeweiligen Schlitztrennblech.				
	<b>Trennblech</b> 262 x 62 mm für <b>Metallkoffer WM 320/321</b>  Artikel-Nr. 5267610	<b>Trennblech</b> 262 x 93 mm für <b>Metallkoffer WM 330/331</b>  Artikel-Nr. 5267719	<b>Schlitztrennblech</b> 262 x 127 mm für <b>Metallkoffer WM 340/341</b>  Artikel-Nr. 5267818	<b>Schlitztrennblech</b> 262 x 161 mm für <b>Metallkoffer WM 350/351</b>  Artikel-Nr. 5267917
Trennblech (2/3 Kofferbreite) zur Unterteilung des Metallkoffers in der Tiefe in Kombination mit dem jeweiligen Schlitztrennblech.				
	<b>Trennblech</b> 415 x 62 mm für <b>Metallkoffer WM 320</b>  Artikel-Nr. 5267634	<b>Trennblech</b> 415 x 93 mm für <b>Metallkoffer WM 330</b>  Artikel-Nr. 5267733	<b>Trennblech</b> 415 x 127 mm für <b>Metallkoffer WM 340</b>  Artikel-Nr. 5267832	<b>Trennblech</b> 415 x 161 mm für <b>Metallkoffer WM 350</b>  Artikel-Nr. 5267931
Trennblech zur Unterteilung des Metallkoffers in der Tiefe.				



Der Sortiermeister mit Durchblick

# T-BOXX



Perfekter Einblick – die Kleinteile sind jederzeit im Blick



Kompatibel zu ProSafe und ProClick – die T-BOXX 120 ist jederzeit zur Hand



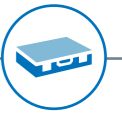
Hohe Stabilität und lange Haltbarkeit – auch bei starker Beanspruchung



Die Entnahme einzelner Insetboxen gewährt maximale Flexibilität im Einsatz

Koffer und BOXen

## T-BOXX – Der Sortiermeister mit Durchblick



# Die T-BOXX

Die Sortimo T-BOXX erleichtert den Arbeitsalltag. Ihr transparenter Deckel ermöglicht einen schnellen Blick auf die enthaltenen Kleinteile. Das Bodenraster und die Deckelkronen sichern Insetboxen und verhindern die Vermischung der Inhalte. Die flexibel anpassbare Anordnung und die einzelne Entnahme der BOXXen sparen Zeit. Die T-BOXX ist mehr als nur ein Ordnungshelfer: Sie spart Suchzeit, ermöglicht Bestandskontrolle und fördert Effizienz. Hergestellt aus robustem Kunststoff, ist sie stoßfest und vielseitig einsetzbar. Ein stabiler Griff und der große Öffnungswinkel bieten eine einfache Handhabung. Die T-BOXXen 320 und 330 passen nahtlos in Sortimo Fahrzeuginrichtungen und die WorkMo. Die kompakte T-BOXX 120 erweitert das Sortiment und lässt sich mit den größeren Modellen verbinden.



120



320



330



### T-BOXX 120

halbe T-BOXX 320

- > bestückbar mit Insetboxenhöhe 63
- > koppelbar mit Deckel der T-BOXX 320 & 330
- > kompatibel mit ProClick und ProSafe



### T-BOXX 320

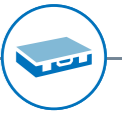
- > bestückbar mit Insetboxenhöhe 63
- > erweiterbar mit T-BOXX 120 über integrierte Slots im transparenten Deckel



### T-BOXX 330

- > bestückbar mit Insetboxenhöhe 95
- > erweiterbar mit T-BOXX 120 über integrierte Slots im transparenten Deckel

## T-BOXX – Der Sortiermeister mit Durchblick



### T-BOXX 120

#### Gemeinsames Tragen und Transportieren durch intuitive Kopplung

Die Kopplungsfüße der T-BOXX 120 ermöglichen eine praktische Verbindung mit den Deckeln der größeren Modelle, während eine Verriegelung ungewolltes Lösen verhindert. Ob einzeln oder im Verbund transportiert, sie passt nahtlos in jede Sortimo Fahrzeugeinrichtung.



#### Innovative Einhängfunktion ProClick

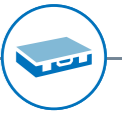
Der Gedanke des Sortimo EcoSystems steht auch bei der T-BOXX 120 an erster Stelle. Mit ihrem ausklappbaren ProClick Haken lässt sie sich werkzeuglos an die Fahrzeugeinrichtungen SR5 und Globelyst4 anbringen und ist mit allen ProClick Produkten von Sortimo und Partnern wie Bosch kompatibel. Der federbelastete Haken springt nach der Entnahme automatisch zurück und bietet somit ein unkompliziertes Handling.



### T-BOXX 120

	Produktbeschreibung	Artikel-Nr.
	<b>T-BOXX 120 leer</b> <b>BxTxH:</b> 205 x 357 x 85 mm <b>Beladungskapazität:</b> 5 kg T-BOXX leer für individuelle Bestückung mit Insetboxen der Höhe 63.	6000015487
	<b>T-BOXX 120 inkl. IB-Set 5 Stk. H63</b> <b>BxTxH:</b> 205 x 357 x 85 mm <b>Beladungskapazität:</b> 5 kg T-BOXX 120 inkl. 5 Insetboxen H63 (2x Insetbox 1x1, 1x Insetbox 2x2, 1x Insetbox 2x3, 1x Insetbox 1.5x5, 2x Trennwand IB 1x0, 2x Trennwand IB 2x0 und 2x Trennwand IB 1.5x5)	6000015488
	<b>T-BOXX 120 inkl. IB-Set 13 Stk. H63</b> <b>BxTxH:</b> 205 x 357 x 85 mm <b>Beladungskapazität:</b> 5 kg T-BOXX 120 inkl. 13 Insetboxen H63 (12x Insetbox 1x1, 1x Insetbox 1.5x5 und 4x Trennwand IB 1.5x5)	6000015489
	<b>T-BOXX 120 Betriebsverbandkasten DIN 13157</b> <b>BxTxH:</b> 205 x 357 x 85 mm <b>Beladungskapazität:</b> 5 kg T-BOXX 120 inkl. Verbandsmaterialien nach DIN13157 (kleiner Verbandkasten) für den Einsatz in Betrieben, auf Baustellen oder auch in Schulen und Kindertagesstätten	1000021066
	<b>T-BOXX 120 PKW-Verbandkasten DIN 13164</b> <b>BxTxH:</b> 205 x 357 x 85 mm <b>Beladungskapazität:</b> 5 kg T-BOXX 120 inkl. Verbandsmaterialien nach DIN13164 (PKW-Verbandkasten) für den Einsatz im PKW als auch Transporter.	1000021067
	<b>T-BOXX 120 Erste Hilfe Reanimation</b> <b>BxTxH:</b> 205 x 357 x 85 mm <b>Beladungskapazität:</b> 5 kg T-BOXX 120 inkl. innovativer Reanimationshilfe „LifePad by beurer“.	1000021757
	<b>T-BOXX 120 Ladungssicherung Transporter</b> T-BOXX 120 inkl. Grundausstattung für die Ladungssicherung im Transporter (2x ProSafe Zurrurt mit Ratschenspannschloss 3,5 m, 2x ProSafe Zurrurt mit Klemmschloss 3 m, 4x Antirutschmatte 200x100x8 mm und 4x Flex-Kantenschutz)	1000021068
	<b>T-BOXX 120 Ladungssicherung PKW</b> T-BOXX 120 inkl. Grundausstattung für die Ladungssicherung im PKW (2x Zurrurt mit Klemmschloss 3,5 m, 1x Abdecknetz 1000 x 1200 mm, 1x Antirutschmatte 750 x 500 mm und 1x Info-Flyer Ladungssicherung) <b>BxTxH:</b> 205 x 357 x 85 mm <b>Beladungskapazität:</b> 5 kg	1000022399

# T-BOXX – Der Sortiermeister mit Durchblick



## T-BOXX 320

Produktbeschreibung		Artikel-Nr.
	<b>T-BOXX 320 leer</b> <b>BxTxH:</b> 444 x 358 x 81 mm <b>Beladungskapazität:</b> 12 kg T-BOXX leer für individuelle Bestückung mit Insetboxen der Höhe 63.	6000015475
	<b>T-BOXX 320 inkl. IB-Set 4 Stk. H63</b> <b>BxTxH:</b> 444 x 358 x 81 mm <b>Beladungskapazität:</b> 12 kg inkl. Insetboxen H63: 4x Insetbox 2x6, 4x Trennwand IB 1x0 und 4x Trennwand IB 2x0	6000015476
	<b>T-BOXX 320 inkl. IB-Set 8 Stk. H63</b> <b>BxTxH:</b> 444 x 358 x 81 mm <b>Beladungskapazität:</b> 12 kg inkl. Insetboxen H63: 8x Insetbox 2x3, 4x Trennwand IB 1x0 und 4x Trennwand IB 2x0	6000015477
	<b>T-BOXX 320 inkl. IB-Set 12 Stk. H63</b> <b>BxTxH:</b> 444 x 358 x 81 mm <b>Beladungskapazität:</b> 12 kg inkl. Insetboxen H63: 12x Insetbox 2x2, 4x Trennwand IB 1x0 und 4x Trennwand IB 2x0	6000015478
	<b>T-BOXX 320 inkl. IB-Set 16 Stk. H63</b> <b>BxTxH:</b> 444 x 358 x 81 mm <b>Beladungskapazität:</b> 12 kg inkl. Insetboxen H63: 6x Insetbox 1x1, 4x Insetbox 1x2, 2x Insetbox 2x2, 2x Insetbox 1x4, 1x Insetbox 2x3, 1x Insetbox 2x6, 4x Trennwand IB 1x0 und 4x Trennwand IB 2x0	6000015479
	<b>T-BOXX 320 inkl. IB-Set 23 Stk. H63</b> <b>BxTxH:</b> 444 x 358 x 81 mm <b>Beladungskapazität:</b> 12 kg inkl. Insetboxen H63: 12x Insetbox 1x1, 6x Insetbox 1x2, 3x Insetbox 2x2, 2x Insetbox 2x3, 4x Trennwand IB 1x0 und 4x Trennwand IB 2x0	6000015480
	<b>T-BOXX 320 inkl. IB-Set 24 Stk. H63</b> <b>BxTxH:</b> 444 x 358 x 81 mm <b>Beladungskapazität:</b> 12 kg inkl. Insetboxen H63: 24x Insetbox 1x2 und 4x Trennwand IB 1x0	6000015481

## T-BOXX 320

Produktbeschreibung		Artikel-Nr.
	<b>T-BOXX 320 inkl. IB-Set 45 Stk. H63</b> <b>BxTxH:</b> 444 x 358 x 81 mm <b>Beladungskapazität:</b> 12 kg inkl. 45 Insetboxen H31 auf zwei Ebenen Oben: 22x Insetbox 1x1, 11x Insetbox 1x2 Unten: 12x Insetbox 2x2	1000021065
	<b>T-BOXX 320 inkl. IB-Set 48 Stk. H63</b> <b>BxTxH:</b> 444 x 358 x 81 mm <b>Beladungskapazität:</b> 12 kg inkl. Insetboxen H63: 48x Insetbox 1x1	6000015482

## T-BOXX 330

Produktbeschreibung		Artikel-Nr.
	<b>T-BOXX 330 leer</b> <b>BxTxH:</b> 444 x 358 x 115 mm <b>Beladungskapazität:</b> 12 kg T-BOXX leer für individuelle Bestückung mit Insetboxen der Höhe 95.	6000015483
	<b>T-BOXX 330 inkl. IB-Set 4 Stk. H95</b> <b>BxTxH:</b> 444 x 358 x 115 mm <b>Beladungskapazität:</b> 12 kg inkl. Insetboxen H95: 4x Insetbox 2x6, 4x Trennwand IB 1x0 und 4x Trennwand IB 2x0	6000015484
	<b>T-BOXX 330 inkl. IB-Set 8 Stk. H95</b> <b>BxTxH:</b> 444 x 358 x 115 mm <b>Beladungskapazität:</b> 12 kg inkl. Insetboxen H95: 6x Insetbox 2x2, 2x Insetbox 2x6, 4x Trennwand IB 1x0 und 4x Trennwand IB 2x0	6000015485
	<b>T-BOXX 330 inkl. IB-Set 9 Stk. H95</b> <b>BxTxH:</b> 444 x 358 x 115 mm <b>Beladungskapazität:</b> 12 kg inkl. Insetboxen H95: 2x Insetbox 1x4, 4x Insetbox 2x2, 2x Insetbox 2x3, 1x Insetbox 2x6, 4x Trennwand IB 1x0 und 4x Trennwand IB 2x0	6000015486



Die Stapelprofis für Allrounder

# L-BOXXen G/G4



Klicksystem ermöglicht den Transport im Verbund



Integrierte Sicherheit in Sortimo Fahrzeugeinrichtungen

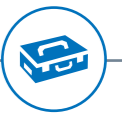


Ordnungshilfe durch Beschriftungsetiketten mit Farbcode



Diebstahlsicherung bei L-BOXXen G4 auch im Verbund

## L-BOXXen G/G4 – Die Stapelprofis für Allrounder



### Insetboxen

Durch das Insetboxenraster im Boden der L-BOXX 102 G4 und L-BOXX 136 G4 lassen sich Insetboxen individuell anordnen und bei Bedarf jederzeit entnehmen. Kleinteile werden sicher transportiert und der Bestand ist stets im Überblick. Durch einen Zwischenboden lassen sich die Insetboxen auch in der L-BOXX 238 G und L-BOXX 374 G integrieren.



### Mobilität

Zur Optimierung von Arbeitswegen bietet Sortimo eine Vielzahl an Transportoptionen – selbstverständlich zugeschnitten auf den täglichen Bedarf. Das BOXXen Sortiment mit Mobilitätslösungen sorgt für eine deutliche Zeiteinsparung und eine Erhöhung der Effizienz beim Transport von Werkzeugen und Materialien auf dem Weg zum Einsatzort.



### L-BOXX Einsätze

Für die täglichen Herausforderungen beim Transport und der Aufbewahrung von Materialien bietet Sortimo unterschiedliche Einsätze, mit denen sich die L-BOXXen G/G4 an die individuellen Anforderungen anpassen lassen. Sortimo bietet somit für verschiedenste Anwendungsfälle die ideale Aufbewahrungslösung und optimiert die Arbeitsabläufe.



### Trennbleche

Die vielfältigen Kombinationsmöglichkeiten der Trennbleche bieten ein Optimum an Ordnung und Übersicht. Das erlaubt ein effektives Arbeiten bei gleichzeitigem Schutz der Inhalte. Größere Werkzeuge und Arbeitsutensilien werden schonend transportiert und übersichtlich aufbewahrt. Die Trennbleche sind einzeln oder im vorkonfigurierten Set erhältlich.



### Werkzeugaufbewahrung


Werkzeugarten ermöglichen ein ordentliches und strukturiertes Verstauen von Werkzeugen. So ist im Bedarfsfall ein schneller Zugriff gewährleistet und Arbeitsabläufe werden noch effizienter, wodurch eine enorme Zeiteinsparung im Arbeitsalltag ermöglicht wird.



### Arbeitsplatten

Die Arbeitsplatten lassen sich schnell und einfach am BOXXen Deckel befestigen und verwandeln die L-BOXX G/G4 in einen mobilen Arbeitsplatz, der optimal für kleinere Anpassungsarbeiten am Einsatzort genutzt werden kann.

## L-BOXXen G/G4 – Die Stapelprofis für Allrounder



### L-BOXXen leer

Die praktischen L-BOXXen aus stoß- und schlagfestem ABS-Kunststoff sind in vier verschiedenen Größen erhältlich und selbstverständlich untereinander kompatibel. Die BOXXen können individuell nach speziellen Anforderungen mit Insetboxen, Trennblechen oder verschiedenen Einsätzen bestückt werden.

	Produkt	technische Daten	Artikel-Nr.
1	L-BOXX 102 G4	<b>BxTxH:</b> 444 x 360 x 118 mm <b>Gewicht:</b> 1,72 kg	6000010876
2	L-BOXX 136 G4	<b>BxTxH:</b> 444 x 360 x 152 mm <b>Gewicht:</b> 1,78 kg	6000010877
3	L-BOXX 238 G	<b>BxTxH:</b> 442 x 357 x 253 mm <b>Gewicht:</b> 2,8 kg	6000010992
4	L-BOXX 374 G	<b>BxTxH:</b> 442 x 357 x 389 mm <b>Gewicht:</b> 3,4 kg	6000010994

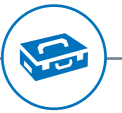


### L-BOXX 102 G4 mit Insetboxenset

Vorkonfigurierte L-BOXXen 102 G4 mit Insetboxensets in der Höhe 63 mm und Deckeleinlage für die übersichtliche Sortierung von Kleinteilen und Verbrauchsmitteln.

	Produktbeschreibung	Artikel-Nr.
	<b>L-BOXX 102 G4 inkl. 7 Insetboxen H63</b> <b>BxTxH:</b> 444 x 360 x 118 mm <b>Gewicht:</b> 2,69 kg 7-13 Unterteilungsmöglichkeiten in Höhe 63 mm (2x IB Ux6 inkl. 2 TW, 5x IB 2x3, 2x TW IB 1x0, 2x TW IB 2x0) und Deckeleinlage.	1000011328
	<b>Insetboxenset ohne L-BOXX</b>	1000011029
	<b>L-BOXX 102 G4 inkl. 8 Insetboxen H63</b> <b>BxTxH:</b> 444 x 360 x 118 mm <b>Gewicht:</b> 2,71 kg 7-13 Unterteilungsmöglichkeiten in Höhe 63 mm (2x IB Ux6 inkl. 2 TW, 5x IB 2x3, 2x TW IB 1x0, 2x TW IB 2x0) und Deckeleinlage.	1000011314
	<b>Insetboxenset ohne L-BOXX</b>	1000011033
	<b>L-BOXX 102 G4 inkl. 12 Insetboxen H63</b> <b>BxTxH:</b> 444 x 360 x 118 mm <b>Gewicht:</b> 2,79 kg 12-22 Unterteilungsmöglichkeiten in Höhe 63 mm (2x IB Ux6 inkl. 2 TW, 2x IB 1x1, 3x IB 1x2, 2x IB 2x2, 1x IB 2x3, 2x IB 1x4, 4x TW IB 1x0, 4x TW IB 2x0) und Deckeleinlage.	1000011315
	<b>Insetboxenset ohne L-BOXX</b>	1000011031
	<b>L-BOXX 102 G4 inkl. 32 Insetboxen H63</b> <b>BxTxH:</b> 444 x 360 x 118 mm <b>Gewicht:</b> 2,82 kg 32-34 Unterteilungsmöglichkeiten in Höhe 63 mm (2x IB Ux6 inkl. 2 TW, 30x IB 1x1) und Deckeleinlage.	1000011316
	<b>Insetboxenset ohne L-BOXX</b>	1000011032
	<b>L-BOXX 102 G4 inkl. 30 Insetboxen H31/H63</b> <b>BxTxH:</b> 444 x 360 x 118 mm <b>Gewicht:</b> 3,31 kg 30-32 Unterteilungsmöglichkeiten auf 2 Ebenen (unten: 2x IB Ux6 H63 inkl. 2 TW, 6x IB 1x1 H31, 4x IB 1x2 H31, 4x IB 2x2 H31; oben: 6x IB 1x1 H31, 4x IB 1x2 H31, 4x IB 2x2 H31) und Deckeleinlage.	1000011317
	<b>Zwischenboden für Insetboxen H31, leer</b>	1000011088

## L-BOXXen G/G4 – Die Stapelprofis für Allrounder



### L-BOXX 136 G4 mit Insetboxenset

Vorkonfigurierte L-BOXXen 136 G4 mit Insetboxensets in der Höhe 95 mm und Deckeinlage für die Aufbewahrung von großen Mengen an Kleinteilen bzw. größeren Verbrauchsmitteln.

Produktbeschreibung		Artikel-Nr.	
		<b>L-BOXX 136 G4 inkl. 6 Insetboxen H95</b> <b>BxTxH:</b> 444 x 360 x 152 mm <b>Gewicht:</b> 3,11 kg 6-14 Unterteilungsmöglichkeiten in Höhe 95 mm (2x IB Ux6 inkl. 2 TW, 3x IB 2x3, 1x IB 2x6, 2x TW IB 1x0, 4x TW IB 2x0) und Deckeinlage.	1000011333
		<b>Insetboxenset ohne L-BOXX</b>	1000011034
		<b>L-BOXX 136 G4 inkl. 7 Insetboxen H95</b> <b>BxTxH:</b> 444 x 360 x 152 mm <b>Gewicht:</b> 3,18 kg 7-15 Unterteilungsmöglichkeiten in Höhe 95 mm (2x IB Ux6 inkl. 2 TW, 2x IB 2x2, 1x IB 2x3, 1x IB 1x4, 1x IB 2x6, 2x TW IB 1x0, 4x TW IB 2x0) und Deckeinlage.	1000011334
		<b>Insetboxenset ohne L-BOXX</b>	1000011036
		<b>L-BOXX 136 G4 inkl. 8 Insetboxen H95</b> <b>BxTxH:</b> 444 x 360 x 152 mm <b>Gewicht:</b> 3,14 kg 8-16 Unterteilungsmöglichkeiten in Höhe 95 mm (2x IB Ux6 inkl. 2 TW, 3x IB 2x2, 3x IB 2x3, 2x TW IB 1x0, 4x TW IB 2x0) und Deckeinlage.	1000011335
		<b>Insetboxenset ohne L-BOXX</b>	1000011035
		<b>Deckeinlage EPP L-BOXX G4</b> <b>BxTxH:</b> 438 x 327 x 28 mm <b>Gewicht:</b> 0,07 kg Deckeinlage ist passend für L-BOXX 102 G4 oder 136 G4 und schließt die in der BOXX verstauten Insetboxen oder Kleinteileinsätze nach oben ab und verhindert ein Durchmischen der darin befindlichen Inhalte.	1000011324

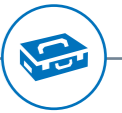
### L-BOXX 238 G und L-BOXX 374 G mit Insetboxenset (und Trennblechset)

Vorkonfigurierte L-BOXXen G mit Insetboxenset (in Höhe 63 mm) auf Zwischenboden, einem Trennblechset mit 4 Unterteilungsmöglichkeiten und einer Deckeinlage. Der kombinierte Transport von Kleinteilen, Werkzeugen und anderen Arbeitsutensilien ist somit problemlos möglich.

Produktbeschreibung		Artikel-Nr.	
		<b>L-BOXX 238 G inkl. Trennblechset 4F und 12 Insetboxen H63</b> <b>BxTxH:</b> 442 x 357 x 253 mm <b>Gewicht:</b> 5,2 kg Trennblechset (4 Unterteilungen), darüber 12-20 Unterteilungsmöglichkeiten in Höhe 63 mm (2x IB U3 G inkl. 2 TW, 2x IB 1x1, 3x IB 1x2, 2x IB 2x2, 1x IB 2x3, 2x IB 1x4, 4x TW IB 1x0, 2x TW IB 2x0) und Deckeinlage.	1000011141
		<b>Zwischenboden ohne Insetboxenset und L-BOXX</b>	1000011089
		<b>Zwischenboden inkl. Insetboxenset ohne L-BOXX</b>	1000011148
		<b>L-BOXX 374 G inkl. Trennblechset 4F und 12 Insetboxen H6</b> <b>BxTxH:</b> 442 x 357 x 389 mm <b>Gewicht:</b> 6,5 kg Trennblechset (4 Unterteilungen), darüber 12-20 Unterteilungsmöglichkeiten in Höhe 63 mm (2x IB U3 G inkl. 2 TW, 2x IB 1x1, 3x IB 1x2, 2x IB 2x2, 1x IB 2x3, 2x IB 1x4, 4x TW IB 1x0, 4x TW IB 2x0) und Deckeinlage.	1000011197
		<b>Zwischenboden ohne Insetboxenset und L-BOXX</b>	1000011089
		<b>Zwischenboden inkl. Insetboxenset ohne L-BOXX</b>	1000011148
		<b>Deckeinlage L-BOXX G</b> <b>BxTxH:</b> 405 x 321 x 22 mm <b>Gewicht:</b> 0,05 kg Deckeinlage ist passend für die L-BOXX 238 G, L-BOXX 374 G und 306 G, schließt die verstauten Insetboxen oder Kleinteileinsätze nach oben ab und verhindert ein Durchmischen der darin befindlichen Inhalte.	121014678









## L-BOXXen G/G4 – Die Stapelprofis für Allrounder

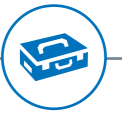


### L-BOXXen G/G4 inkl. Trennblechset

Sortimo bietet bereits fertige Trennblechsets zum schonenden Transport von Werkzeugen und sicheren Verstauen von größeren Arbeitsutensilien in den L-BOXXen G/G4 an.


Produktbeschreibung		Artikel-Nr.
 	<b>L-BOXX 102 G4 inkl. Trennblechset 3F</b> <b>BxTxH:</b> 444 x 360 x 118 mm <b>Gewicht:</b> 2,32 kg L-BOXX 102 G4 mit Trennblechset (3 Unterteilungen) und Deckeleinlage.	1000011330
	<b>Trennblechset ohne L-BOXX</b>	1000011195
 	<b>L-BOXX 102 G4 inkl. Trennblechset 4F</b> <b>BxTxH:</b> 444 x 360 x 118 mm <b>Gewicht:</b> 2,33 kg L-BOXX 102 G4 mit Trennblechset (4 Unterteilungen) und Deckeleinlage.	1000011331
	<b>Trennblechset ohne L-BOXX</b>	1000011250
 	<b>L-BOXX 136 G4 inkl. Trennblechset 4F</b> <b>BxTxH:</b> 444 x 360 x 152 mm <b>Gewicht:</b> 2,46 kg L-BOXX 136 G4 mit Trennblechset (4 Unterteilungen) und Deckeleinlage.	1000011337
	<b>Trennblechset ohne L-BOXX</b>	1000011231



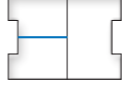





Produktbeschreibung		Artikel-Nr.
 	<b>L-BOXX 238 G inkl. Trennblechset 3F und 3 Insetboxen H63</b> <b>BxTxH:</b> 442 x 357 x 253 mm <b>Gewicht:</b> 5,0 kg Trennblechset (3 Unterteilungen), darüber 3-6 Unterteilungsmöglichkeiten in Höhe 63 mm (3x IB 2x6 inkl. 3x TW IB 2x0) und Deckeleinlage.	1000011145
	<b>Trennblechset ohne L-BOXX</b>	1000011141
 	<b>L-BOXX 238 G inkl. Trennblechset 4F und 12 Insetboxen H63</b> <b>BxTxH:</b> 442 x 357 x 253 mm <b>Gewicht:</b> 5,2 kg Trennblechset (4 Unterteilungen), darüber 12-20 Unterteilungsmöglichkeiten in Höhe 63 mm (2x IB U3 G inkl. 2 TW, 2x IB 1x1, 3x IB 1x2, 2x IB 2x2, 1x IB 2x3, 2x IB 1x4, 4x TW IB 1x0, 2x TW IB 2x0) und Deckeleinlage.	1000011141
	<b>Trennblechset ohne L-BOXX</b>	1000011249
 	<b>L-BOXX 374 G inkl. Trennblechset 3F und 3 Insetboxen H63</b> <b>BxTxH:</b> 442 x 357 x 389 mm <b>Gewicht:</b> 5,1 kg Trennblechset (3 Unterteilungen), darüber 3-6 Unterteilungsmöglichkeiten in Höhe 63 mm (3x IB 2x6 inkl. 3x TW IB 2x0) und Deckeleinlage.	1000011249
	<b>Trennblechset ohne L-BOXX</b>	1000011197
 	<b>L-BOXX 374 G inkl. Trennblechset 4F und 12 Insetboxen H63</b> <b>BxTxH:</b> 442 x 357 x 389 mm <b>Gewicht:</b> 6,5 kg Trennblechset (4 Unterteilungen), darüber 12-20 Unterteilungsmöglichkeiten in Höhe 63 mm (2x IB U3 G inkl. 2 TW, 2x IB 1x1, 3x IB 1x2, 2x IB 2x2, 1x IB 2x3, 2x IB 1x4, 4x TW IB 1x0, 4x TW IB 2x0) und Deckeleinlage.	1000011197
	<b>Trennblechset ohne L-BOXX</b>	1000011197



### L-BOXXen G/G4 inkl. Trennblechset

Sortimo bietet bereits fertige Trennblechsets zum schonenden Transport von Werkzeugen und sicheren Verstauen von größeren Arbeitsutensilien in den L-BOXXen G/G4 an.



	L-BOXX 102	L-BOXX 136	L-BOXX 238	L-BOXX 374
	<b>Trennblech</b> 140 x 60 mm für L-BOXX 102 G4 Artikel-Nr. 1000002926	<b>Trennblech</b> 140 x 100 mm für L-BOXX 136 G4 Artikel-Nr. 1000002930	<b>Trennblech</b> 137 x 130 mm für L-BOXX 238 G Artikel-Nr. 121017248	<b>Trennblech</b> 137 x 255 mm für L-BOXX 374 G Artikel-Nr. 1000000094
	Trennblech dient in Kombination mit einem Trennblechrahmen und einem Schlitztrennblech (354 mm) zur Unterteilung der L-BOXX in der Breite.			
	<b>Trennblech</b> 173 x 60 mm für L-BOXX 102 G4 Artikel-Nr. 1000002927	<b>Trennblech</b> 173 x 100 mm für L-BOXX 136 G4 Artikel-Nr. 1000002931	<b>Trennblech</b> 173 x 130 mm für L-BOXX 238 G Artikel-Nr. 121017249	<b>Trennblech</b> 173 x 255 mm für L-BOXX 374 G Artikel-Nr. 1000000098
	Trennblech dient in Kombination mit einem Trennblechrahmen und einem Schlitztrennblech (288 mm) zur Unterteilung der L-BOXX in der Tiefe.			
	<b>Schlitztrennblech</b> 288 x 60 mm für L-BOXX 102 G4 Artikel-Nr. 1000002924	<b>Schlitztrennblech</b> 288 x 100 mm für L-BOXX 136 G4 Artikel-Nr. 1000002928	<b>Schlitztrennblech</b> 283 x 130 mm für L-BOXX 238 G Artikel-Nr. 121017246	<b>Schlitztrennblech</b> 283 x 255 mm für L-BOXX 374 G Artikel-Nr. 1000000088
	Schlitztrennblech dient in Kombination mit einem Trennblechrahmen zur Unterteilung der L-BOXX in der Breite.			
	<b>Schlitztrennblech</b> 354 x 60 mm für L-BOXX 102 G4 Artikel-Nr. 1000002925	<b>Schlitztrennblech</b> 354 x 100 mm für L-BOXX 136 G4 Artikel-Nr. 1000002929	<b>Schlitztrennblech</b> 354 x 130 mm für L-BOXX 238 G Artikel-Nr. 121017247	<b>Schlitztrennblech</b> 354 x 255 mm für L-BOXX 374 G Artikel-Nr. 1000000093
	Schlitztrennblech dient in Kombination mit einem Trennblechrahmen zur Unterteilung der L-BOXX in der Tiefe.			

Koffer und BOXXen



## L-BOXXen G/G4 – Die Stapelprofis für Allrounder



### L-BOXX G4 inklusive Kleinteileeinsatz

Produktbeschreibung		Artikel-Nr.
		<b>L-BOXX 102 G4 inkl. Kleinteileeinsatz 5 Mulden</b> Artikel-Nr. 1000011332 <b>BxTxH:</b> 444 x 360 x 118 mm <b>Gewicht:</b> 2,15 kg L-BOXX 102 G4 mit Kleinteileeinsatz und Deckeinlage.
		<b>Kleinteileeinsatz ohne L-BOXX</b> 6000010967
		<b>L-BOXX 102 G4 inkl. Kleinteileeinsatz 8 Mulden</b> Artikel-Nr. 1000011318 <b>BxTxH:</b> 444 x 360 x 118 mm <b>Gewicht:</b> 2,15 kg L-BOXX 102 G4 mit Kleinteileeinsatz und Deckeinlage.
		<b>Kleinteileeinsatz ohne L-BOXX</b> 6000010969
		<b>L-BOXX 136 G4 inkl. Kleinteileeinsatz 4 Mulden</b> Artikel-Nr. 1000011338 <b>BxTxH:</b> 444 x 360 x 152 mm <b>Gewicht:</b> 2,28 kg L-BOXX 136 G4 mit Kleinteileeinsatz und Deckeinlage.
		<b>Kleinteileeinsatz ohne L-BOXX</b> 6000010966
		<b>L-BOXX 136 G4 inkl. Kleinteileeinsatz 8 Mulden</b> Artikel-Nr. 1000011321 <b>BxTxH:</b> 444 x 360 x 152 mm <b>Gewicht:</b> 2,28 kg L-BOXX 136 G4 mit Kleinteileeinsatz und Deckeinlage.
		<b>Kleinteileeinsatz ohne L-BOXX</b> 6000010970

### L-BOXX G4 inklusive Erste Hilfe Inlay

Produktbeschreibung		Artikel-Nr.
		<b>L-BOXX 102 G4 Erste Hilfe</b> Artikel-Nr. 1000011313 <b>BxTxH:</b> 444 x 360 x 118 mm <b>Gewicht:</b> 2,99 kg L-BOXX 102 G4 Erste Hilfe mit Füllung nach DIN 13157.

### L-BOXX G4 inklusive Rasterschaumstoff

Produktbeschreibung		Artikel-Nr.
		<b>L-BOXX 102 G4 inkl. Rasterschaumstoff</b> Artikel-Nr. 1000011329 <b>BxTxH:</b> 444 x 360 x 118 mm <b>Gewicht:</b> 1,96 kg L-BOXX 102 G4 mit perforiertem Rasterschaumstoff (15 x 15 mm) und Deckeinlage.
		<b>Rasterschaumstoff ohne L-BOXX</b> 1000011119
		<b>L-BOXX 136 G4 inkl. Rasterschaumstoff</b> Artikel-Nr. 1000011319 <b>BxTxH:</b> 444 x 360 x 152 mm <b>Gewicht:</b> 2,13 kg L-BOXX 136 G4 mit perforiertem Rasterschaumstoff (15 x 15 mm) und Deckeinlage.
		<b>Rasterschaumstoff ohne L-BOXX</b> 1000011118

### Schnitteinlage EPP



Produktbeschreibung		Artikel-Nr.
		<b>Schnitteinlage EPP L-BOXX G4</b> Artikel-Nr. 6000010973 <b>BxTxH:</b> 418 x 310 x 20 mm <b>Gewicht:</b> 0,05 kg Schnitteinlage aus Hartschaum für individuelle Anpassung des Innenraums Ihrer L-BOXX. Der Lieferumfang umfasst eine 15 mm starke EPP-Schnitteinlage.
		<b>Schnitteinlegeset EPP L-BOXX 102 G4 VPE4</b> Artikel-Nr. 1000011102 <b>BxTxH:</b> 418 x 310 x 65 mm <b>Gewicht:</b> 0,21 kg Schnitteinlage aus Hartschaum lässt sich individuell an die zu transportierenden Geräte oder Werkzeuge anpassen (VPE 4 Stk.).
		<b>Schnitteinlegeset EPP L-BOXX 136 G4 VPE4</b> Artikel-Nr. 1000011101 <b>BxTxH:</b> 418 x 310 x 95 mm <b>Gewicht:</b> 0,31 kg Schnitteinlage aus Hartschaum lässt sich individuell an die zu transportierenden Geräte oder Werkzeuge anpassen (VPE 6 Stk.).

# L-BOXXen G/G4 – Die Stapelprofis für Allrounder



## Thermoeinsatz

	Produktbeschreibung	Artikel-Nr.
	<b>EPP-Thermoeinlage für L-BOXX 238</b> BxTxH: 404 x 333 x 200 mm Gewicht: 0,37 kg Isoliereinsatz für die L-BOXX G 238. Schützt empfindliche Bauchemie. Artikel umfasst nur den Thermoeinsatz für den Korpus der L-BOXX 238.	121018383
	<b>passende Deckeinlage Thermo</b>	121018385
	<b>EPP-Thermoeinlage für L-BOXX 374</b> BxTxH: 404 x 333 x 336 mm Gewicht: 0,51 kg Isoliereinsatz für die L-BOXX G 238. Schützt empfindliche Bauchemie. Artikel umfasst nur den Thermoeinsatz für den Korpus der L-BOXX 374.	121018384
	<b>passende Deckeinlage Thermo</b>	121018385

Produkt	Skizze	technische Daten	Beschreibung	Artikel-Nr.
<b>Trennblech quer L-BOXX Thermo</b>		BxTxH: 264 x 140 x 0 mm Gewicht: 0,1 kg	Dient zur Unterteilung der L-BOXX Thermo in der Breite. In Verbindung mit Trennblechen längs unterteilen Sie den Innenraum zusätzlich in der Tiefe.	121018347
<b>Trennblech längs L-BOXX Thermo</b>		BxTxH: 355 x 140 x 0 mm Gewicht: 0,1 kg	Dient zur Unterteilung der L-BOXX Thermo in der Tiefe. In Verbindung mit Trennblechen quer unterteilen Sie den Innenraum zusätzlich in der Breite.	121018348



Bestückungsplan online unter  
[mySortimo.at](https://mySortimo.at)

## Kartuscheneinsatz

	Produktbeschreibung	Artikel-Nr.
	<b>Schaum-Kartuscheneinsatz für L-BOXX 374</b> BxTxH: 190 x 295 x 95 mm Gewicht: 0,85 kg Für aufrechten und geschützten Transport von 7 Schaumkartuschen (Ø = 73 mm). In einer L-BOXX 374 haben zwei Kartuscheneinsätze platz.	121015286
	<b>Silikon-Kartuscheneinsatz für L-BOXX 374</b> BxTxH: 185 x 300 x 85 mm Gewicht: 0,98 kg Für aufrechten und geschützten Transport von 13 Silikonkartuschen (Ø = 53 mm). In einer L-BOXX 374 haben zwei Kartuscheneinsätze platz.	121015285

## Werkzeugtragesatz

	Produktbeschreibung	Artikel-Nr.
	<b>Werkzeugtragesatz Schreiner für L-BOXX 374</b> BxTxH: 393 x 298 x 357 mm Gewicht: 2,4 kg Optimiert für das Schreinerhandwerk. Bietet Platz für bis zu 41 Handwerkzeuge (Werkzeug nicht im Lieferumfang enthalten).	6000001237
	<b>Werkzeugtragesatz Elektriker für L-BOXX 374</b> BxTxH: 393 x 298 x 357 mm Gewicht: 2,3 kg Optimiert für das Elektrohandwerk. Bietet Platz für bis zu 41 Handwerkzeuge (Werkzeug nicht im Lieferumfang enthalten).	6000001238

## Batterietransport

	Produktbeschreibung	Artikel-Nr.
	<b>L-BOXX 238 Battery SafeBOX</b> BxTxH: 442 x 357 x 253 mm Gewicht: 3,80 kg Die perfekte Verpackungslösung zum Transport von Lithiumbatterien nach ADR / RID / IMDG / ATA-DGR bis 5,5 kg. UN-Zulassung für alle Gefahrgüter der Verpackungsgruppe II und III. UN-Prüfzeichen: 4H2 / Y17 / S / YY / D / BAM 16024-BSS2	6000015854

## L-BOXXen G/G4 – Die Stapelprofis für Allrounder



### Werkzeugaufbewahrung

Um den Stauraum im Inneren der L-BOXXen G/G4 optimal auszunutzen, bietet Sortimo für den Deckel der L-BOXXen verschiedene Einlagen an, in denen je nach Einsatzzweck Werkzeuge und Büroutensilien platzsparend und jederzeit griffbereit an der Innenseite des L-BOXX Deckels verstaut werden können. Optimal kombinieren lassen sich diese mit Insetboxen oder den Trennblechsets im L-BOXX Boden.



Produktbeschreibung		Artikel-Nr.
		<b>Werkzeugkarte 1 L-BOXX G4</b> <b>BxTxH:</b> 374 x 306 x 10 mm <b>Gewicht:</b> 0,29 kg Werkzeugkarte wird im Deckel montiert. Gummischlaufen und Taschen bieten optimale Verstaumöglichkeiten für Handwerkzeuge wie Schraubendreher, Zangen u.v.m.
		<b>Werkzeugkarte 2 L-BOXX G4 3-seitig</b> <b>BxTxH:</b> 371 x 306 x 30 mm <b>Gewicht:</b> 0,91 kg Werkzeugkarte ist 3-seitig bestückbar und wird im Deckel montiert. Gummischlaufen und Taschen bieten optimale Verstaumöglichkeiten für Handwerkzeuge wie Schraubendreher, Zangen u.v.m.
		<b>Dokumentenkarte L-BOXX G4</b> <b>BxTxH:</b> 371 x 306 x 15 mm <b>Gewicht:</b> 0,51 kg Die Dokumentenkarte wird im Deckel montiert. Sie bietet Verstaumöglichkeiten für Unterlagen und Büroutensilien.

### AluCaddy klappbar

Produktbeschreibung		Artikel-Nr.
		<b>AluCaddy klappbar</b> <b>BxTxH:</b> 490 x 490 x 1.090 mm <b>Gewicht:</b> 6,0 kg Mit dem klappbaren AluCaddy transportieren Sie Ihre BOXXen und sperriges Ladegut mühelos und effizient an den gewünschten Einsatzort. Mit einer Traglast von 150 kg ist der AluCaddy ein praktischer Helfer beim täglichen Transport von Ihrem Material.
		<b>Wandhalterung AluCaddy</b> <b>BxTxH:</b> 504 x 53 x 61 mm <b>Gewicht:</b> 1,2 kg Die Wandhalterung wird beispielsweise an der Hecktüre montiert und dient zur sicheren Aufnahme des zusammengeklappten AluCaddys im Fahrzeug. Zur Befestigung des AluCaddys im oberen Bereich empfiehlt sich die Montage zweier Einzelzurrpunkte ProSafe (Art.-Nr. 6000001231) in Kombination mit der Fixierung durch einen Spanngummi ProSafe (Art.-Nr. 1000002455).


## L-BOXXen G/G4 – Die Stapelprofis für Allrounder




### L-BOXX Roller

Produktbeschreibung		Artikel-Nr.
	<b>Roller L-BOXX</b> <b>BxTxH:</b> 650 x 510 x 150 mm <b>Gewicht:</b> 3,91 kg Transportiert die komplette L-BOXX Familie komfortabel als eine Einheit im Verbund. Geringes Eigengewicht, hohe Belastbarkeit (bis zu 100 kg) und vier Lenkrollen (davon zwei feststellbar) ermöglichen einfaches Rangieren auf engstem Raum und minimieren Arbeitswege.	121015412
	<b>Halteblech Roller L-BOXX G</b> <b>BxTxH:</b> 506 x 200 x 38 mm <b>Gewicht:</b> 0,72 kg Verstaute den Roller L-BOXX G sicher und schnell im Fahrzeug. Integrierte Gummistopfen verhindern lästige Klappergeräusche beim Fahrbetrieb.	1000011086

### Sitzpolster L-BOXX

Produktbeschreibung		Artikel-Nr.
	<b>Sitzpolster Deckel L-BOXX</b> <b>BxTxH:</b> 328 x 225 x 24 mm <b>Gewicht:</b> 0,09 kg Zweiteiliges Sitzpolster aus weichem Schaumstoff wandelt jede L-BOXX zur bequemen Sitzgelegenheit um.	121015436

### L-BOXX Halter ProSafe

Produktbeschreibung		Artikel-Nr.
	<b>L-BOXX Halter ProSafe</b> <b>BxTxH:</b> 115 x 52 x 20 mm <b>Gewicht:</b> 0,45 kg Sichern Sie einzelne L-BOXXen oder im Verbund zwischen den beiden ProSafe Haltern. Zusätzlich können Sie die BOXXen mit einem ProSafe Zurringurt sichern, welcher direkt in den L-BOXX Haltern ProSafe eingehakt werden kann. Die Zurrpunkte sind mit bis zu 200 daN belastbar.	1000001773

### Werkzeugmatten





Die weiche Werkzeugmatte schützt den Inhalt, aber auch die L-BOXX selbst vor Beschädigungen und verhindert störende Klappergeräusche bei der Fahrt.

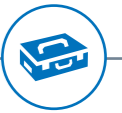


Produkt	technische Daten	Beschreibung	Artikel-Nr.
<b>Werkzeugmatte L-BOXX 102/136 G4</b>	<b>BxTxH:</b> 416 x 307 x 2,4 mm <b>Gewicht:</b> 0,11 kg	Passend für L-BOXX 102 G4 und L-BOXX 136 G4	6000010972
<b>Werkzeugmatte L-BOXX 238 G</b>	<b>BxTxH:</b> 390 x 301 x 2,4 mm <b>Gewicht:</b> 0,08 kg	Passend für L-BOXX 238 G	6000015554
<b>Werkzeugmatte L-BOXX 374 G</b>	<b>BxTxH:</b> 381 x 291 x 2,4 mm <b>Gewicht:</b> 0,08 kg	Passend für L-BOXX 374 G	6000015555

### L-BOXX Arbeitsplatten

Die Arbeitsplatten lassen sich schnell und einfach am BOXXen Deckel befestigen und verwandeln die L-BOXX in einen mobilen Arbeitsplatz, der optimal für kleinere Anpassungsarbeiten am Einsatzort genutzt werden kann. Die Arbeitsplatten sind in vier verschiedenen Varianten erhältlich.

Produktbeschreibung		Artikel-Nr.
	<b>Arbeitsplatte L-BOXX G klein</b> <b>BxTxH:</b> 500 x 700 x 18 mm <b>Gewicht:</b> 4,5 kg Arbeitsplatte L-BOXX klein wird über einen Rastmechanismus flexibel auf der L-BOXXen Familie befestigt. So entsteht, auf Basis von mehreren aufeinandergestapelten BOXXen, ein mobiler Arbeitsplatz, der optimal für kleinere Anpassungsarbeiten am Einsatzort genutzt werden kann.	1000001369
	<b>Arbeitsplatte L-BOXX G zweiteilig</b> <b>BxTxH:</b> 228 x 328 x 30 mm <b>Gewicht:</b> 1,97 kg Zweiteilige Arbeitsplatte aus hochwertigem Buche-Multiplex (14 mm Stärke) für kleinere Tätigkeiten direkt am Einsatzort.	121017994
	<b>Arbeitsplatte L-BOXX G einteilig</b> <b>BxTxH:</b> 440 x 350 x 18 mm <b>Gewicht:</b> 1,27 kg Arbeitsplatte aus hochwertigem Buche-Multiplex (18 mm Stärke) für kleinere Tätigkeiten direkt am Einsatzort.	121017995
	<b>Schraubzwinde 160</b> <b>BxTxH:</b> 208 x 81 x 22 mm <b>Gewicht:</b> 0,32 kg Schraubzwinde mit 160 mm Spannweite zum fixieren von Werkstücken.	6000002539



## Das Platzwunder für sperriges Transportgut

# XL-BOXX



Platzwunder – maximaler Stauraum von 30 Litern



Funktionalität – individuell einteilbar, Einlagen der L-BOXX verwendbar




Volle Kompatibilität zur Fahrzeuginrichtung, der L-BOXX-Familie als auch zur T-BOXX und dem Hilti-Koffer 20



Geprüfter Gefahrgutbehälter – besitzt die Zulassung als Transportbehälter für gefährliche Güter nach ADR

Die XL-BOXX erweitert das bisherige L-BOXX System um eine voll kompatible, großvolumige und clever durchdachte Maschinen- und Transportbox. Die BOXX besticht neben dem ansprechenden Design durch ihr geringes Eigengewicht, ohne dabei die Anforderungen an Robustheit, Transportschutz und Belastbarkeit zu vernachlässigen.


Um der Forderung als Gefahrgutbehälter z.B. beim Transport von Akkus gerecht zu werden besitzt die XL-BOXX ADR die Zulassung als Transportbehälter zur Beförderung gefährlicher Güter nach ADR, RID, IMDG Code, UN Recommendations on the Transport of Dangerous Goods, ICAO-TI und IATA-DGR. Die Zulassung hat aber nur in Kombination mit der im Lieferumfang enthaltenen Deckeinlage und einer ans Transportgut angepassten Schaumeinlage Gültigkeit. Diese kann einfach und schnell über den Service mySortimo inlay ([mySortimo.at/inlay](http://mySortimo.at/inlay)) ausgewählt und innerhalb bestimmter Grenzen individuell angepasst werden.

Produktbeschreibung	Artikel-Nr.
 <p><b>XL-BOXX ADR</b>  <b>BxTxH:</b> 607 x 395 x 179 mm  <b>Gewicht:</b> 3,2 kg            inkl. Deckeinlage            maximale Zuladung: 25 kg/9 kg bei Verwendung als Gefahrgutbehälter</p>	6000013894

### Zubehör

Natürlich eignet sich die XL-BOXX ADR auch perfekt zur Aufbewahrung und den Transport von Werkzeugen, Maschinen oder Verbrauchsmaterialien. Folgende Zubehöre sorgen für mehr Ordnung in und an der BOXX.

Produktbeschreibung	Artikel-Nr.
 <p><b>XL-BOXX Trennwand-Set</b>  <b>Gewicht:</b> 1 kg            unterteilt den Innenraum in bis zu 5 Fächer            kompatibel mit Einlagen der L-BOXX 136 G4</p>	6000014068

 <p><b>L-BOXX Micro</b>  <b>BxTxH:</b> 259 x 106 x 4 mm  <b>Gewicht:</b> 0,18 kg            perfekte Ergänzung für die Seitenwand der XL-BOXX            transparent, stapel- und verlickbar            flexible Stecktrennwände            Außenmaß im Insetboxenraster 5x2</p>	6000014069
---	------------





Das flexible Multitalent für jede Branche

# LS-BOXX 306 G



Kombination von Verbrauchsmitteln  
und Werkzeugen



Anpassungsfähig je  
nach Anforderung



Stabilität durch robuste und  
strapazierfähige Konstruktion



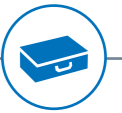
Beschriftungsetiketten mit  
Farbcode sorgen für Ordnung

## LS-BOXX 306 G – Das flexible Multitalent für jede Branche



Produktbeschreibung		Artikel-Nr.
	<p><b>LS-BOXX 306 G leer</b></p> <p><b>BxTxH:</b> 442 x 357 x 322 mm <b>Gewicht:</b> 3,8 kg</p> <p>LS-BOXX 306 G leer für individuelle Bestückung.</p>	6000011072
	<p><b>LS-BOXX 306 G inkl. 2 LS-Schubladen 72 G</b></p> <p><b>BxTxH:</b> 445 x 357 x 321 mm <b>Gewicht:</b> 4,9 kg</p> <p>LS-BOXX 306 G mit integrierten Einschüben inklusive zwei LS-Schubladen 72 G (Höhe 72 mm).</p>	1000018325
	<p><b>LS-BOXX 306 G inkl. 2 i-BOXXen 72 G</b></p> <p><b>BxTxH:</b> 442 x 357 x 322 mm <b>Gewicht:</b> 6,84 kg</p> <p>LS-BOXX 306 G inkl. zwei i-BOXXen 72 G mit je 10-16 Unterteilungsmöglichkeiten in Höhe 63 mm (1x IB 1,5x5 inkl. 2 TW, 3x IB 1x1, 2x IB 1x2, 2x IB 2x2, 1x IB 2x3, 1x IB 1x4, 2x TW IB 1x0, 2x TW IB 2x0).</p>	1000018326
	<p><b>Insetboxenset 12 Stk. H63 LS-BOXX 306 G</b></p> <p><b>BxTxH:</b> 402 x 314 x 63 mm <b>Gewicht:</b> 0,9 kg</p> <p>12-20 Unterteilungsmöglichkeiten in Höhe 63 mm (2x IB U3 G inkl. 2 TW, 2x IB 1x1, 3x IB 1x2, 2x IB 2x2, 1x IB 2x3, 2x IB 1x4, 4x TW IB 1x0, 4x TW IB 2x0).</p>	1000012356
	<p><b>LS-Schublade 72 G</b></p> <p><b>BxTxH:</b> 370 x 314 x 72 mm <b>Gewicht:</b> 0,51 kg</p> <p>LS-Schublade 72 G leer für individuelle Bestückung.</p>	6000011065
	<p><b>Werkzeugmatte LS-BOXX 306 G</b></p> <p><b>BxTxH:</b> 397 x 307 x 2,4 mm <b>Gewicht:</b> 0,09 kg</p> <p>Weiche Einlegematte zum Schutz des Inhaltes vor Beschädigungen und zur Vermeidung störender Geräuschbildung bei der Fahrt.</p>	6000015553
	<p><b>Deckeleinlage L-BOXX G</b></p> <p><b>BxTxH:</b> 405 x 321 x 22 mm <b>Gewicht:</b> 0,05 kg</p> <p>Deckeleinlage ist passend für die L-BOXX 238 G, L-BOXX 374 G und LS-BOXX 306 G, schließt die verstaute Insetboxen oder Kleinteileinsätze nach oben ab und verhindert ein Durchmischen der darin befindlichen Inhalte.</p>	121014678







Die Offene für den schnellen Zugriff

# LT-BOXX G

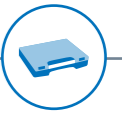
- Zeitvorteil durch schnellen Zugriff auf Ladegut
- Klicksystem ermöglicht Transport im Verbund
- Tragekomfort durch ausschwenkenden Trageriff
- Kosteneinsparung durch lange Haltbarkeit

Produktbeschreibung		Artikel-Nr.
 	<b>LT-BOXX 136 G</b> <b>BxTxH:</b> 445 x 362 x 152 mm <b>Gewicht:</b> 2,1 kg LT-BOXX 136 G leer für individuelle Bestückung.	6000011066
 	<b>LT-BOXX 272 G</b> <b>BxTxH:</b> 445 x 362 x 288 mm <b>Gewicht:</b> 2,9 kg LT-BOXX 272 G leer für individuelle Bestückung.	6000011068

Das Trennblechset 3F unterteilt die LT-BOXX in drei Querfächer, um größere Werkzeuge und Arbeitsutensilien sicher zu verstauen und zu transportieren.

Produkt	Skizze	Passend für ...	Beschreibung	Artikel-Nr.
Trennblechset 3F für LT-BOXX 136 G		<b>BxTxH:</b> 410 x 105 x 35 mm <b>Gewicht:</b> 0,46 kg	Passend für LT-BOXX 136 G	1000002937
Trennblechset 3F für LT-BOXX 272 G		<b>BxTxH:</b> 442 x 362 x 30 mm <b>Gewicht:</b> 0,94 kg	Passend für LT-BOXX 272 G	1000002481





Die Transparente für besseren Überblick

# i-BOXX G



Kleinteile  
jederzeit im Blick



Integration in Transport- und BOXen  
Lösung von Sortimo

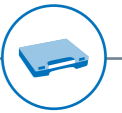


Optimierung von Arbeitsabläufen  
durch individuelle Bestückung



Integrierter Tragegriff  
im Korpus

## i-BOXX G – Die Transparente für besseren Überblick



### i-BOXX 72 G inklusive Insetboxen

	Produktbeschreibung	Artikel-Nr.
	<b>i-BOXX 72 G leer</b> <b>BxTxH:</b> 367 x 316 x 72 mm <b>Gewicht:</b> 14,0 kg i-BOXX 72 G leer für individuelle Bestückung.	6000010986
	<b>i-BOXX 72 G inkl. 10 Insetboxen H63</b> <b>BxTxH:</b> 367 x 316 x 72 mm <b>Gewicht:</b> 1,52 kg 10-16 Unterteilungsmöglichkeiten in Höhe 63 mm (1x IB 1,5x5 inkl. 2 TW, 3x IB 1x1, 2x IB 1x2, 2x IB 2x2, 1x IB 2x3, 1x IB 1x4, 2x TW IB 1x0, 2x TW IB 2x0).	6000010993
	<b>i-BOXX 72 G inkl. IBS 11 Stk. H63</b> <b>BxTxH:</b> 367 x 316 x 72 mm <b>Gewicht:</b> 1,52 kg 11-19 Unterteilungsmöglichkeiten in Höhe 63 mm (3x IB 1,5x5 inkl. 6 TW, 6x IB 1x1, 2x IB 1x2, 2x TW IB 1x0).	6000011362
	<b>i-BOXX 72 G inkl. 12 Insetboxen H63</b> <b>BxTxH:</b> 367 x 316 x 72 mm <b>Gewicht:</b> 1,53 kg 12-18 Unterteilungsmöglichkeiten in Höhe 63 mm (1x IB 1,5x5 inkl. 2 TW, 5x IB 1x1, 2x IB 1x2, 4x IB 2x2, 2x TW IB 1x0, 2x TW IB 2x0).	6000010988
	<b>i-BOXX 72 G inkl. 26 Insetboxen H63</b> <b>BxTxH:</b> 367 x 316 x 72 mm <b>Gewicht:</b> 1,59 kg 26-28 Unterteilungsmöglichkeiten in Höhe 63 mm (1x IB 1,5x5 inkl. 2 TW, 25x IB 1x1).	6000010989

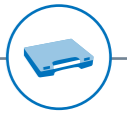


### Kleinteileeinsatz für i-BOXX 72 G

Sortimo bietet kostenbewusste Kleinteileeinsätze aus tiefgezogenem Kunststoff mit unterschiedlicher Anzahl der Unterteilungsmöglichkeiten an.





Produkt	technische Daten	Beschreibung	Artikel-Nr.
<b>Kleinteileeinsatz 7 Mulden i-BOXX 72 G</b>	<b>BxTxH:</b> 355 x 275 x 70 mm <b>Gewicht:</b> 0,15 kg	Kleinteileeinsatz mit 7 Unterteilungsmöglichkeiten.	6000001813
<b>Kleinteileeinsatz 12 Mulden i-BOXX 72 G</b>	<b>BxTxH:</b> 349 x 270 x 62 mm <b>Gewicht:</b> 0,46 kg	Kleinteileeinsatz mit 12 Unterteilungsmöglichkeiten.	6000001480
<b>Kleinteileeinsatz 16 Mulden i-BOXX 72 G</b>	<b>BxTxH:</b> 349 x 271 x 62 mm <b>Gewicht:</b> 0,5 kg	Kleinteileeinsatz mit 16 Unterteilungsmöglichkeiten.	6000001814

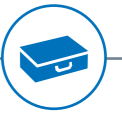


Das erweiterbare System für noch mehr Flexibilität

# i-BOXX Rack G

- flexibel erweiterbares Ordnungssystem
- schnelle Austauschbarkeit der Bestückung
- Klicksystem ermöglicht Transport im Verbund
- kompatibel mit komplettem L-BOXX System

	Produktbeschreibung	Artikel-Nr.
	<b>i-BOXX Rack G</b> <b>BxTxH:</b> 442 x 342 x 100 mm <b>Gewicht:</b> 1,1 kg i-BOXX Rack G leer für individuelle Bestückung.	6000011093
	<b>i-BOXX Rack G 3-fach</b> <b>BxTxH:</b> 442 x 342 x 304 mm <b>Gewicht:</b> 4,2 kg i-BOXX Rack G 3-fach ist ein fest verbundenes Modul aus drei einzelnen Racks mit einem i-BOXX Rack G Deckel als oberen Abschluss.	6000011091



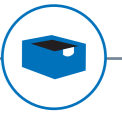
## Die universelle Transportlösung

# C-BOXX

- robuste BOXX mit transparentem Deckel
- klappbarer Tragegriff
- großes Stauvolumen von 17 l
- integrierte Aufnahmen für ProClick Werkzeugtaschen

Die C-BOXX ist eine robuste Transportlösung für viele Tätigkeiten im Handwerk, Industrie- und Servicebereich. Aufgrund des eimerähnlichen Aufbaus kann sie universell für die Aufbewahrung von Werkzeugen und Verbrauchsmaterialien bis hin zum Transport von verschmutzten Demontageteilen verwendet werden. Der transparente Deckel schließt dabei die C-BOXX ab und schützt deren Inhalt. Mit Hilfe des klappbaren Griffs lässt sich die C-BOXX bequem tragen und auch wieder platzsparend verstauen. Die Größe der C-BOXX ist optimal auf Fachböden und Fachbodenwannen von Sortimo Fahrzeuginrichtungen ausgelegt. Besonders macht die C-BOXX die Erweiterbarkeit mit ProClick Werkzeugtaschen, die über integrierte Schnittstellen im oberen Rand adaptiert werden können. Mit ihr sind Werkzeuge schnell aus dem Fahrzeug an den Einsatzort transportiert und das gleich zusammen mit dem nötigen Verbrauchsmaterial in der C-BOXX.

Produktbeschreibung		Artikel-Nr.
 	<b>C-BOXX mit Deckel</b> <b>BxTxH:</b> 311 x 309 x 306 mm <b>Leergewicht:</b> 1,44 kg <b>Beladungskapazität:</b> 20 kg	6000013614
 	<b>C-BOXX Halter SR5</b> <b>BxTxH:</b> 209 x 63 x 222 mm <b>Beladungskapazität:</b> 20 kg Platzsparendes Einhängen der C-BOXX am Seitenprofil der SR5 Fahrzeuginrichtung. Komfortabler und schneller Zugriff auch von außerhalb des Fahrzeuges.	1000018390
	<b>C-BOXX Halter GL4</b> Zur Befestigung an der Aluseitenwand über Anbauschienen (sind nicht im Lieferumfang enthalten, da abhängig von der Blocktiefe).	1000018274



Der Normbehälter für alles

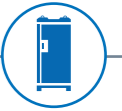
# E-BOXX

- Normbehälter ermöglicht firmenübergreifenden Warenverkehr
- resistent gegen eine Vielzahl an Chemikalien
- Kleinladungsträger nach VDA Norm 4500
- optional mit Deckel und Ladungssicherungselementen

Der Kleinladungsträger ermöglicht den firmenübergreifenden Warenverkehr und ist je nach Anforderung in fünf unterschiedlichen Größen erhältlich.


Produkt	technische Daten	Artikel-Nr.
E-BOXX 600x400x148	BxTxH: 600 x 400 x 148 mm Gewicht: 1,4 kg	37234032
E-BOXX 400x300x148	BxTxH: 400 x 300 x 148 mm Gewicht: 0,7 kg	37234049
E-BOXX 300x200x148	BxTxH: 300 x 200 x 148 mm Gewicht: 0,42 kg	37234070
E-BOXX 600x400x270	BxTxH: 600 x 400 x 270 mm Gewicht: 1,8 kg	37234056
E-BOXX 400x300x270	BxTxH: 400 x 300 x 270 mm Gewicht: 1,1 kg	37234063
E-BOXX Deckel 400x300	BxTxH: 400 x 300 x 25 mm Gewicht: 0,35 kg	37234148
E-BOXX Deckel 600x400	BxTxH: 600 x 400 x 25 mm Gewicht: 0,6 kg	37234155





Das individualisierbare Service-Depot im Palettenformat

# sContainer



Mobiles Depot mit optionalem Regalsystem



Minimale Stellfläche, maximaler Raumnutzen

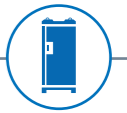


Nahtlose Integration in Transport- und Logistikketten



Geringe Anschaffungs- und Unterhaltskosten

## sContainer – Die Vorteile im Überblick



### Mobiles Depot mit optionalem Regalsystem

Der sContainer dient als mobiles Depot auf Baustellen oder bei Serviceeinsätzen – auf Wunsch auch mit Ordnungssystem. Somit ist das Werkzeug und Verbrauchsmaterial direkt am Einsatzort verfügbar. Ein großer Vorteil bei längerfristigen Baustellen oder innerstädtischen Einsätzen, bei denen die Anfahrt mit dem Nutzfahrzeug nicht immer bis an den Einsatzort möglich ist.

### Nahtlose Integration in Transport- und Logistikketten

Aufgrund seiner Grundfläche im Europalettenformat ist der sContainer kostengünstig in jeden Logistikaufbau integrierbar. Er kann sowohl mit Flurförderfahrzeugen bewegt, als auch preisgünstig per LKW, Schiff oder Flugzeug transportiert werden. Somit können Sie den sContainer global einsetzen und direkt zum Einsatzort liefern lassen. Ihr Service- oder Baustellenteam reist unkompliziert hinterher.



**Individuell bestückbar.  
Kontaktieren Sie uns! Ihren  
persönlichen Ansprechpartner  
finden Sie ab Seite 342**



### Minimale Stellfläche, maximaler Raumnutzen

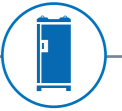
Die Grundfläche des sContainers beträgt nicht mehr als eine Europalette. Somit ist der Service Container an den engsten Baustellen oder Serviceeinsätzen ein kompaktes Depot mit viel Innenraumnutzen. Denn durch die Integration eines SR5 Regalsystems wird Stauraum auf mehreren Ebenen geschaffen, der für Werkzeuge und Verbrauchsmaterialien genutzt werden kann.

### Geringe Anschaffungs- und Unterhaltskosten

Der sContainer ist nicht nur in der Anschaffung deutlich günstiger als beispielsweise ein Nutzfahrzeug, sondern auch im Unterhalt. Denn KFZ-Versicherungen sowie Steuern entfallen. Nutzen Sie also das mobile Depot, um nicht tagtäglich Ihre Werkzeuge, Maschinen und Verbrauchsmittel hin- und herfahren zu müssen – auch das spart eine Menge Kraftstoffkosten und führt dazu, dass keine Gerätschaften vergessen werden.



## sContainer – Produkteigenschaften



### Robustes Material

Die Basis bildet ein massives Gestell, das eine Zuladung von bis zu 500 kg erlaubt. Die Mantelfläche besteht aus pulverbeschichtetem Stahlblech. Eine Kunststoffhaube verhindert zuverlässig das Eindringen von Regenwasser.



### Belüftung

Das Belüftungssystem sorgt für permanenten Frischluftdurchsatz. Passend für Gastransport gemäß Dekra Zertifizierung.

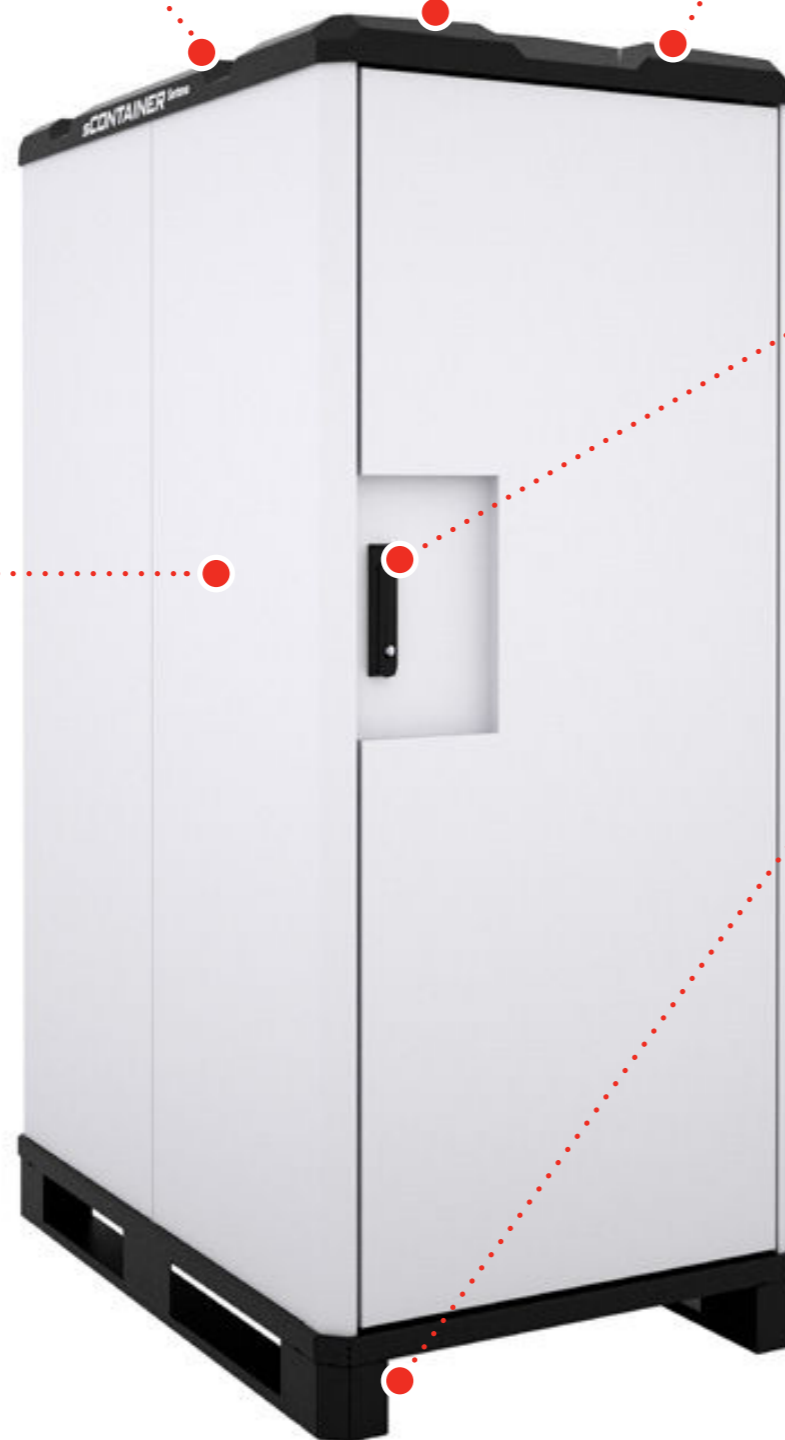
### Kranösen

Die Ösen können optional nachgerüstet werden, um den sContainer am Einsatzort auch mit dem Kran bewegen zu können.



### Beklebungsfäche

Der sContainer bietet eine große Fläche für Firmenlogos oder Werbegrafiken, welche wir gerne für Sie erstellen oder Sie direkt über den **mySortimo graphics Beklebungskonfigurator** individuell gestalten und mitbestellen können. Mit geringem Aufwand wird somit der Stauraum ganz nebenbei zum idealen und kostengünstigen Werbeträger.



### Schloss

Für den sContainer können Sie zwischen drei Schlössern wählen. Die günstigste Variante ist das Vorhängeschloss, welches eine solide Sicherung vor Diebstahl gewährleistet. Alternativ können Sie ein Zylinderschloss wählen oder die High-End Variante, das elektronische Zahlenschloss, das Sie unabhängig von Schlüsseln macht.



### Transportaufnahme (serienmäßig)

Die Bodenbaugruppe des sContainers ist einer Euro-Palette nachempfunden. Dementsprechend kann der Container von Flurförderzeugen aufgenommen und transportiert werden.



### Innenraum

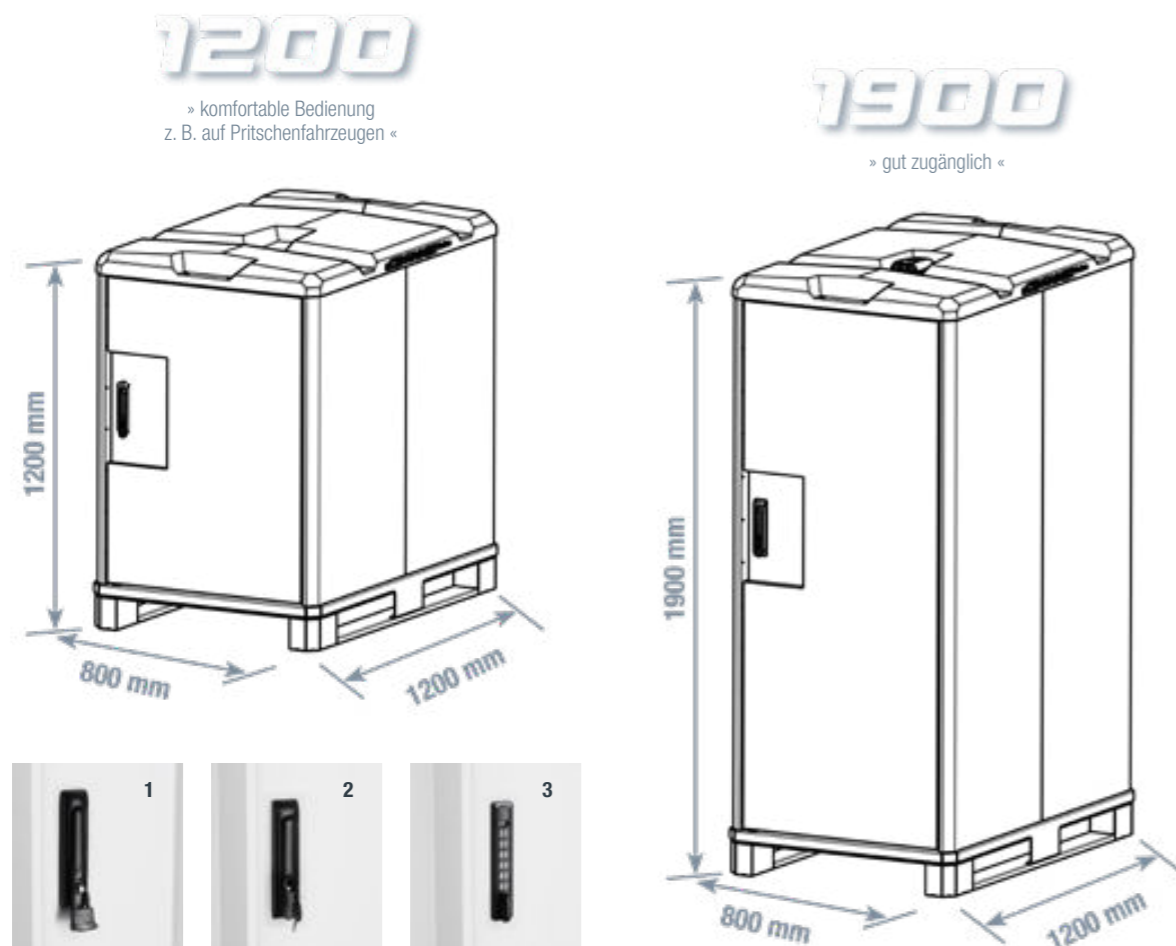
Der Innenraum ist durch eine großflächige Tür komfortabel zugänglich. Als Bodenfläche kommt der widerstandsfähige SoboGrip Boden zum Einsatz. Einzigartig ist, dass Komponenten der Fahrzeugeinrichtung SR5 im Innenraum verbaut werden können und für eine optimale Organisation und zusätzliche Ladungssicherung sorgen. Für ein Angebot mit SR5 Regalsystem, wenden Sie sich gerne an Ihren nächsten Sortimo Verkaufsberater: [mySortimo.at/kontakt](https://www.sortimo.at/kontakt)

## sContainer – Vielseitigkeit im Palettenformat



### sContainer Größe und Schließsysteme nach Bedarf auswählen

Der sContainer ist in der Höhe 1,20 m und 1,90 m verfügbar. Die Grundmaße, die auf dem Europalettenmaß basieren, bleiben immer gleich. Je nach Bedarf können Sie die sContainer mit unterschiedlichen Varianten an Schließsystemen bestellen. Optional kann der sContainer mit Kranösen, einer Belüftung und individuellen Werbebeklebungen versehen werden - je nach Einsatzzweck.



sContainer 1200 ...	Artikel-Nr.
1 ... mit Bügelschloss	1000016409
2 ... mit Zylinderschloss	1000016407
3 ... mit elektronischem Schloss	1000016408

sContainer 1900 ...	Artikel-Nr.
1 ... mit Bügelschloss	1000013961
2 ... mit Zylinderschloss	1000013962
3 ... mit elektronischem Schloss	1000013963

### Zubehör für außen

Produktbeschreibung		Artikel-Nr.
	<b>Lifting-Kit sContainer</b> <b>BxTxH:</b> 55,5 x 36,5 x 73,5 mm <b>Gewicht:</b> 1 kg Mit dem Lifting-Kit lässt sich der Container für einen Transport am Kran aufrüsten. Die Ösen sind selbst unter Last noch drehbar und damit immer optimal in Krafrichtung ausgerichtet.	1000013967
	<b>Dachlüfter schmal</b> <b>BxTxH:</b> 97 x 72 x 135 mm <b>Gewicht:</b> 0,12 kg Material: UV-resistenter, schlagfester Kunststoff Funktionalität: permanenter Frischluftdurchsatz Passend für Gastransport gemäß Dekra Zertifizierung. (in Kombination mit Boden- oder Seitenlüfter)	801016208
	<b>Bügelverschluss kunststoffummantelt</b> <b>BxTxH:</b> 140 x 90 x 70 mm <b>Gewicht:</b> 1,13 kg Optimale Ergänzung für den sContainer PL. Der Kunststoffummantel schützt umliegende Teile vor Beschädigungen. Dank Abdeckkappe ist die Funktion auch bei ungünstigen Witterungsverhältnissen sichergestellt.	6000002883



### mySortimo graphics

#### Nutzen Sie Ihren sContainer als mobile Werbefläche!

Der sContainer bietet eine große Fläche für Firmenlogos oder Werbegrafiken, welche wir gerne für Sie erstellen oder Sie direkt über den **mySortimo graphics Beklebungskonfigurator** individuell gestalten und mitbestellen können. Mit geringem Aufwand wird somit der Stauraum ganz nebenbei zum idealen und kostengünstigen Werbeträger.

Jetzt gleich online konfigurieren >> [mysortimo.at/graphics](https://mysortimo.at/graphics)

## sContainer – Zubehör



## Zubehör für den Innenraum

	Produktbeschreibung	Artikel-Nr.
 	<b>Bodenlüfter rund</b> <b>BxTxH:</b> 210 x 140 x 70 mm <b>Gewicht:</b> 0,26 kg Der Bodenlüfter sorgt in Kombination mit dem Dachlüfter (Artikel-Nr. 801016208) für permanenten Luftaustausch im Innenraum des sContainers. Der kombinierte Verbau der beiden Lüfter ist von der Dekra für den Gastransport zertifiziert.	6000001283
 	<b>Fachboden 711x498mm Ablage SCON SR5</b> <b>BxTxH:</b> 711 x 498 x 73 mm <b>Gewicht:</b> 5,18 kg Der Fachboden bietet eine großzügige Ablagefläche. Durch kombinierten Verbau von zwei Böden entsteht eine Ablage über die komplette Fläche des sContainers.	1000014331
 	<b>Einzelzurrpunkt ProSafe SCON SR5</b> <b>BxTxH:</b> 50 x 31 x 26 mm <b>Gewicht:</b> 0,14 kg Mit dem Einzelzurrpunkt ProSafe lässt sich die im sContainer verstaute Ladung mit dem passenden ProSafe-Zurrgurt sichern.	1000014311
	<b>Zurrschiene ProSafe PC 1000mm SCON SR5</b> <b>BxTxH:</b> 1.220 x 200 x 70 mm <b>Gewicht:</b> 2,17 kg Die Zurrschiene ProSafe bietet zahlreiche Zurrpunkte zur Ladungssicherung im sContainer. Die Gummieinlage bietet Anlagefläche für die Ladung und schützt diese vor Beschädigung.	1000019660

	Produktbeschreibung	Artikel-Nr.
 	<b>i-BOXX Wandhalter</b> <b>BxTxH:</b> 322 x 354 x 46 mm <b>Gewicht:</b> 0,38 kg Am i-BOXX Wandhalter lassen sich i-BOXXen schnell zugänglich an der Seitenwand des sContainers verstauen. Durch komfortable Einhandbedienung lässt sich die BOXX einfach wieder aus dem Halter lösen.	1000014321

## Schlauchhalter

Die Schlauchhalter nehmen Schläuche und Kabel auf.



Produkt	technische Daten	Artikel-Nr.
Schlauchhalter mittel SCON SR5	<b>BxTxH:</b> 260 x 190 x 106 mm   <b>Gewicht:</b> 0,81 kg	1000014315

## Hakenleiste

Die Hakenleisten sind in drei verschiedenen Größen verfügbar und lassen sich an den Seitenwänden der sContainer montieren.



Produkt	technische Daten	Artikel-Nr.
Hakenleiste 03 SCON SR5	<b>BxTxH:</b> 251 x 87,2 x 53 mm   <b>Gewicht:</b> 0,54 kg	1000014317
Hakenleiste 04 SCON SR5	<b>BxTxH:</b> 355 x 98,1 x 53 mm   <b>Gewicht:</b> 1,17 kg	1000014318
Hakenleiste 05 SCON SR5	<b>BxTxH:</b> 459 x 87,2 x 53 mm   <b>Gewicht:</b> 1,01 kg	1000014319



Die mobile Arbeitsstation für Werkstatt und Baustelle

# WorkMo



Multifunktionalität –  
ordnen, transportieren, arbeiten



Modularität –  
nach Bedarf kombinieren

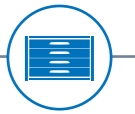


Vielseitigkeit – Einsatz von  
der Werkstatt bis zur Baustelle





Kompatibilität zum  
Sortimo BOXXen-Programm

## WorkMo – auf einen Blick



WorkMo ist ein multifunktionales Transport-, Ordnungs- und Arbeitssystem. Die einzelnen Module lassen sich je nach Anwendungsfall flexibel miteinander kombinieren. Durch umfangreiches Zubehör entstehen anwendungsgerechte und transportable Arbeitsplätze für Werkstatt und Baustelle. Einzigartig macht die WorkMo auch ihre Kompatibilität zum Sortimo BOXXen Programm. Vielseitige Ordnungslösungen bieten Verstaumöglichkeiten für Kleinteile und Werkzeuge aller Art. Durch diverse BOXXen Partnerschaften mit Lieferanten von Hand- und Elektrowerkzeugen sowie Montage- und Befestigungsmaterialien ist eine komplette Systemdurchgängigkeit gegeben. Verklücken, verkoppeln, alles passt zueinander – mehr Produktivität geht nicht!



## WorkMo – 24-500



BxTxH: 526 x 396 x 506 mm

Belastbarkeit Deckel: 100 kg

Maximale Zuladung: 100 kg



Die Module der Größe 24-500 sind die kompaktesten aus der WorkMo Familie. Sie eignen sich somit auch aufgrund des geringen Eigengewichts für den häufigen Transport und variable Kombination. Verschiedenste Varianten mit Schubladen, BOXen, Koffern oder einem Universalschrank bieten Lösungen für vielseitigste Anwendungen. Die Module lassen sich miteinander verkoppeln und so z. B. durch zwei Module in Verbindung mit Zubehör wie Werkzeugablage, Arbeitsplatten oder -tischen zu einem mobilen Arbeitsplatz zusammenstellen. Mit Mobilitätslösungen wie Roller, Rollerkuven oder dem Alu-Caddy wird die WorkMo mobil.

Produktbeschreibung		Artikel-Nr.
	<b>WorkMo 24-500 mit 3 BOXenböden</b> <b>Gewicht:</b> 11,8 kg Beispielbestückung: 3x L-BOXen 102 G4	1000003813
	<b>WorkMo 24-500 mit 8 Kofferschienen</b> <b>Gewicht:</b> 7,5 kg Beispielbestückung: 4x T-BOXen G	1000003732
	<b>WorkMo 24-500 mit 4 Kofferschüben</b> <b>Gewicht:</b> 16,5 kg Beispielbestückung: 4x Metallkoffer KM 320	1000003914
	<b>WorkMo 24-500 mit 2 Schubladen und Kofferschub</b> <b>Gewicht:</b> 15 kg Beispielbestückung: 1x L-BOX 136 G4	1000003747

Produktbeschreibung		Artikel-Nr.
	<b>WorkMo 24-500 mit 3 Schubladen</b> <b>Gewicht:</b> 17,2 kg Mit drei Schubladen in Höhe 8.	1000004553
	<b>WorkMo 24-500 mit 4 Schubladen</b> <b>Gewicht:</b> 18,9 kg Mit vier Schubladen in Höhe 6.	1000003702
	<b>WorkMo 24-500 Universalschrank</b> <b>Gewicht:</b> 11,5 kg Mit zwei Fachböden und einer abschließbaren Schranktür ausgestattet.	1000003748



## WorkMo – 24-750

BxTxH: 526 x 396 x 744 mm

Belastbarkeit Deckel: 100 kg

Maximale Zuladung: 100 kg

WorkMos in Größe 24-750 sind bei gleicher Breite etwa 250 mm höher als die Module in Größe 24-500. Dadurch ergibt sich natürlich ein Vorteil in Sachen Stauraum. Zahlreiche Konfigurationen mit Schubladen, BOXen, Koffern, Universalschrank und Fachböden ermöglichen einen vielseitigen Einsatz. Durch Kombination mit einem Roller oder den Rollerkufen steht bereits bei Einsatz eines Moduls in Verbindung mit einem Roller oder den Rollerkufen eine Arbeitshöhe von etwa 90 cm zur Verfügung. Erweitert um Zubehör wie Werkzeugablage, Arbeitsplatten oder -tische und diverser Seitenwandzubehör entsteht ein vollwertiger mobiler Arbeitsplatz für Werkstatt oder Baustelle.

Produktbeschreibung		Artikel-Nr.
	<b>WorkMo 24-750 mit 4 BOXenböden</b> Gewicht: 24,7 kg Beispielbestückung: 4x L-BOXen 136 G4	1000004460
	<b>WorkMo 24-750 mit 8 Kofferschienen</b> Gewicht: 18,1 kg Beispielbestückung: 1x L-BOX 102 G4 3x L-BOXen 136 G4	1000004447
	<b>WorkMo 24-750 mit Schubladen und Kofferschienen</b> Gewicht: 24,8 kg Beispielbestückung: 4x T-BOXen G	1000004458
	<b>WorkMo 24-750 mit 5 Schubladen V1</b> Gewicht: 14,7 kg Mit einer Schublade in Höhe 6 und vier Schubladen in Höhe 8.	1000004432
	<b>WorkMo 24-750 mit 6 Schubladen</b> Gewicht: 26,4 kg Mit fünf Schubladen in Höhe 6 und einer Schublade in Höhe 8.	1000004431

## WorkMo – 34-500

BxTxH: 789 x 396 x 506 mm

Belastbarkeit Deckel: 100 kg

Maximale Zuladung: 100 kg



Die Größen 34-500 und 34-750 bieten noch mehr Stauraum für Ihre Werkzeuge und Verbrauchsmaterialien. Bestückt mit Schubladen, Fachböden mit Fachbodenklappe oder BOXen ermöglichen sie unterschiedlichste Einsatzmöglichkeiten. Auch für diese Module steht Zubehör wie Roller, Rollerkufen sowie Arbeitsplatten und Seitenwandzubehör zur Verfügung.

Produktbeschreibung		Artikel-Nr.
	<b>WorkMo 34-500 mit 3 Schubladen</b> Gewicht: 24,1 kg Mit drei Schubladen in Höhe 8.	1000003791
	<b>WorkMo 34-500 mit 4 Schubladen</b> Gewicht: 25,9 kg Mit vier Schubladen in Höhe 6.	1000003703

## WorkMo – 44-500


BxTxH: 1.052 x 396 x 506 mm

Belastbarkeit Deckel: 100 kg

Maximale Zuladung: 100 kg



Die Module in Breite 4 spielen ihre Vorteile speziell im stationären Bereich aus: Maximaler Stauraum und eine große Arbeitsfläche! Varianten mit Schubladen sowie Fachböden mit Fachbodenklappe oder BOXen lassen vielseitige Einsatzmöglichkeiten zu. Mit Zubehör wie Arbeitsplatten, Rollern oder Rollerkufen sowie diversen Erweiterungen für die Seitenwände lässt sich die WorkMo noch zusätzlich aufwerten.

Produktbeschreibung		Artikel-Nr.
	<b>WorkMo 44-500 mit 3 Schubladen</b> Gewicht: 28,8 kg Mit drei Schubladen in Höhe 8.	1000003792
	<b>WorkMo 44-500 mit 4 Schubladen</b> Gewicht: 31,3 kg Mit vier Schubladen in Höhe 6.	1000003704

## Roller – Flexibel und hoch belastbar




Mit dem Roller aus hochwertigem Buche-Multiplex machen Sie Ihre WorkMo mobil. Die vollgummierten Lenkrollen (2 davon mit Feststeller) sind robust und garantieren einen ruhigen Lauf selbst auf unwegsamem Gelände. Über die Koppelhebel wird die Verbindung zur WorkMo hergestellt. Die plane Oberfläche in Kombination mit integrierten Zurrpunkten sowie die Belastbarkeit von bis 200 kg erlauben auch die Nutzung als Transportroller.



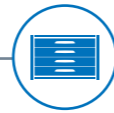
### Roller

Produkt	technische Daten	Beschreibung	Artikel-Nr.
WorkMo Rollerplatte 24	<b>BxTxH:</b> 612 x 493 x 144 mm <b>Gewicht:</b> 6,54 kg	WorkMo-Module der Größe 24-500 und 24-750	1000003706
WorkMo Rollerplatte 34	<b>BxTxH:</b> 854 x 493 x 144 mm <b>Gewicht:</b> 8,94 kg	WorkMo-Module der Größe 34-500 und 34-750	1000003707
WorkMo Rollerplatte 44	<b>BxTxH:</b> 1.096 x 493 x 144 mm <b>Gewicht:</b> 10 kg	WorkMo-Module der Größe 44-500 und 44-750	1000003708



Produktbeschreibung	Artikel-Nr.
 <p><b>Wandhalterung Roller WorkMo</b> <b>BxTxH:</b> 270 x 97 x 254 mm <b>Gewicht:</b> 1,5 kg Zur Montage an Fahrzeugeinrichtung oder Karosserie. Sicheres Verstauen aller WorkMo-Roller im Fahrzeug.</p>	1000003963


## AluCaddy – Kompakt und flexibel



Produktbeschreibung		Artikel-Nr.
 <p><b>AluCaddy klappbar</b>  <b>BxTxH:</b> 490 x 490 x 1.090 mm  <b>Gewicht:</b> 6,0 kg</p> <p>Mit dem klappbaren AluCaddy lassen sich die WorkMo-Module komfortabel transportieren. Mit einer Traglast von 150 kg ist der AluCaddy ein praktischer Helfer beim täglichen Transport von Materialien.</p>		801014905
 <p><b>Wandhalterung AluCaddy</b>  <b>BxTxH:</b> 504 x 53 x 61 mm  <b>Gewicht:</b> 1,2 kg</p> <p>Die Wandhalterung wird beispielsweise an der Hecktüre montiert und dient zur sicheren Aufnahme des zusammengeklappten AluCaddys im Fahrzeug.</p>		1000004391

## Rollerkufen

Mit den Rollerkufen wird die WorkMo dauerhaft mobil. Einmal montiert ist die WorkMo permanent rollbar. Die Rollerkufe ist mit allen WorkMo Modulen kompatibel. Zwei der Lenkrollen verfügen über einen Feststeller, sodass Stabilität und Standfestigkeit bei der Arbeit gewährleistet sind.

Produktbeschreibung		Artikel-Nr.
 <p><b>Rollerkufen WorkMo VPE2</b>  <b>BxTxH:</b> 546 x 145 x 108 mm  <b>Gewicht:</b> 2,56 kg</p> <p>Dauerhafte Mobilität für die WorkMo. Passend für alle WorkMo-Module. Belastbar bis 150 kg.</p>		6000002992

## Arbeitsplatten – Arbeiten wo und wann Sie wollen



### Arbeitsplatte WorkMo

Die Arbeitsplatten aus hochwertigem Buche-Multiplex bieten eine ideale Arbeitsfläche sowohl für größere, aber auch für feine und filigrane Arbeiten. Die Platten lassen sich mit einem Rastmechanismus auf der Oberseite der WorkMo befestigen, bei Bedarf aber mit einem Handgriff auch wieder abnehmen. Die gelochte Ausführung ermöglicht zahlreiche Fixiermöglichkeiten zur Bearbeitung von Werkstücken.


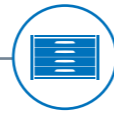
Produkt	technische Daten	Beschreibung	Artikel-Nr.
<b>Arbeitsplatte gelocht WorkMo 24</b>	<b>BxTxH:</b> 443 x 695 x 60 mm <b>Gewicht:</b> 3,57 kg	... alle WorkMo Module 24-500 und 24-750 Arbeitsplatte mit 20 mm Systemlochung	1000003696
<b>Arbeitsplatte WorkMo 24</b>	<b>BxTxH:</b> 426 x 571 x 41 mm <b>Gewicht:</b> 3,91 kg	... alle WorkMo Module 24-500 und 24-750	1000003697
<b>Arbeitsplatte WorkMo 34</b>	<b>BxTxH:</b> 426 x 834 x 41 mm <b>Gewicht:</b> 5,1 kg	... alle WorkMo Module 34-500 und 34-750	1000003698
<b>Arbeitsplatte WorkMo 44</b>	<b>BxTxH:</b> 426 x 1.098 x 41 mm <b>Gewicht:</b> 7,5 kg	... alle WorkMo Module 44-500 und 44-750	1000003699

## Seitenwandzubehör – Für noch mehr Nutzen



Produktbeschreibung		Artikel-Nr.
 <p><b>Ablagefach 04-7</b>  <b>BxTxH:</b> 352 x 132 x 103 mm  <b>Gewicht:</b> 0,38 kg</p> <p>Weitere Verstaumöglichkeit für die WorkMo Seitenwand. Integrierte Werkzeugklemmleiste zur Unterbringung von Schraubendrehern, Zangen, etc.</p>		6000001329
<b>passendes Befestigungsmaterial</b>		1000003777
 <p><b>Ablagefach für Papiere</b>  <b>BxTxH:</b> 157 x 210 x 74 mm  <b>Gewicht:</b> 0,41 kg</p> <p>Dokumentenablage für die WorkMo Seitenwand. Passend für die Unterlagen bis DIN A4</p>		801016054
<b>passendes Befestigungsmaterial</b>		1000003777
 <p><b>Stromversorgung 4-fach IP44 04-7 WorkMo</b>  <b>BxTxH:</b> 396 x 526 x 506 mm  <b>Gewicht:</b> 1,02 kg</p> <p>4-fach Verteilersteckdose mit 2 Meter Anschlussleitung. Inklusive Kabelhaken und Befestigungsmaterial. Schutzart IP44</p>		1000003774

## Spannmittel – Kompromissloser Halt



## Produktbeschreibung

## Artikel-Nr.

**Absteckbolzen 65 mm VPE2**

**BxTxH:** 2 x 2 x 65 mm  
**Gewicht:** 0,08 kg

Passend für die Systemlochung der Arbeitsplatten und Tische.  
Flexible Positionsanschlüsse für Werkstücke.



6000002974

**Schraubzwinde 160**

**BxTxH:** 208 x 81 x 22 mm  
**Gewicht:** 0,32 kg

Schraubzwinde mit 160 mm Spannweite zum Fixieren von Werkstücken.  
Einsetzbar in Systemlochung und Aluprofil der gelochten Arbeitstische.



6000002539

## Werkzeugablage – Mühelos zum Werkstattwagen



## Produktbeschreibung

## Artikel-Nr.

**Werkzeugablage WorkMo**

**BxTxH:** 364 x 520 x 103 mm  
**Gewicht:** 0,4 kg

Flexibel mit der WorkMo koppelbar.  
Unterteilbar durch Trennbleche oder Insetboxen (Raster 6x8).  
Beständig gegen viele Lösungsmittel, Öle und Treibstoffe.



1000004390

**Trennblech kurz Werkzeugablage WorkMo**

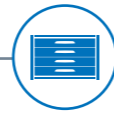
**BxTxH:** 328 x 8 x 69 mm  
**Gewicht:** 0,1 kg

Unterteilt die Werkzeugablage in der Breite.  
Größe der entstehenden Abteile Insetboxenkompatibel.



1000004487

## Alulochblechzubehör – Alles griffbereit



### Klemmen und Haken

9-teilig

– SET –

5-teilig



**Werkzeughakenset 9-teilig**  
Aluminium Seitenwand

Artikel-Nr. 6000002437

Das Set besteht aus:  
Werkzeugeinzelhaken 40, 66, 90;  
Werkzeugdoppelhaken 40, 66, 90;  
Werkzeugrundhaken 40;  
Werkzeugrundhalter 80;  
Werkzeugzangenhalter 61.



**Werkzeugklemmsset 5-teilig**  
Aluminium Seitenwand

Artikel-Nr. 6000002438

Das Set besteht aus:  
Werkzeugklemme 19, 25, 28, 32 und 38.

Produkt	Artikel-Nr.	Produkt	Artikel-Nr.
<b>Werkzeugeinzelhaken 40</b> Aluminium Seitenwand	6000002422	<b>Werkzeugklemme 19</b> Aluminium Seitenwand	6000002435
<b>Werkzeugeinzelhaken 66</b> Aluminium Seitenwand	6000002423	<b>Werkzeugklemme 25</b> Aluminium Seitenwand	6000002431
<b>Werkzeugeinzelhaken 90</b> Aluminium Seitenwand	6000002424	<b>Werkzeugklemme 28</b> Aluminium Seitenwand	6000002432
<b>Werkzeugdoppelhaken 40</b> Aluminium Seitenwand	6000002425	<b>Werkzeugklemme 32</b> Aluminium Seitenwand	6000002433
<b>Werkzeugdoppelhaken 66</b> Aluminium Seitenwand	6000002426	<b>Werkzeugklemme 38</b> Aluminium Seitenwand	6000002434
<b>Werkzeugdoppelhaken 90</b> Aluminium Seitenwand	6000002427		
<b>Werkzeugzangenhalter 61</b> Aluminium Seitenwand	6000002430		
<b>Werkzeugrundhaken 40</b> Aluminium Seitenwand	6000002428		
<b>Werkzeugrundhalter 80</b> Aluminium Seitenwand	6000002429		

## Sicherheit – keine Chance für Langfinger




Produktbeschreibung	Artikel-Nr.
<b>Entnahmesicherung WorkMo 500</b> <b>BxTxH:</b> 102 x 338 x 78 mm <b>Gewicht:</b> 1,05 kg Geeignet für alle WorkMo-Module in Höhe 500.	1000004560
<b>Entnahmesicherung WorkMo 750</b> <b>BxTxH:</b> 102 x 576 x 78 mm <b>Gewicht:</b> 2,0 kg Geeignet für alle WorkMo-Module in Höhe 750.	1000004561
<b>Bügelschloss kunststoffummantelt</b> <b>BxTxH:</b> 140 x 90 x 70 mm <b>Gewicht:</b> 1,13 kg Das kunststoffummantelte Bügelschloss sichert Ihre WorkMo einwandfrei auf der Baustelle.	6000002883

## Schubladenzubehör – Für noch mehr Ordnung



### Trennblechsätze Schubladen

Unterteilt die Schubladen in bis zu vier Abteile. Durch zusätzliche Trennbleche erweiterbar.



Produkt
Trennblechsatz Schublade 24-6 100000449
Trennblechsatz Schublade 34-6 100000452
Trennblechsatz Schublade 44-6 100000455
Trennblechsatz Schublade 24-8 100000450
Trennblechsatz Schublade 34-8 100000453
Trennblechsatz Schublade 44-8 100000456





### Werkzeugmatten Schubladen

Sorgen für sicheren Halt und verhindern Klappergeräusche.



Produkt
Werkzeugmatte Schublade 24-0 6000015543
Werkzeugmatte Schublade 34-0 6000015546
Werkzeugmatte Schublade 44-0 6000015549

### Schubladenunterteilung

Produktbeschreibung		Artikel-Nr.
		<b>Insetboxenset 23 Stück H63</b> 1000011030
		<b>Kleinteileeinsatz 10 Schubladen 24-5</b> 411016008

Schubladen Innenmaße	Breite	Tiefe	Höhe
<b>Breite 2 / Höhe 6</b>	418 mm	314 mm	89 mm
<b>Breite 2 / Höhe 8</b>	418 mm	314 mm	123 mm
<b>Breite 3 / Höhe 6</b>	660 mm	314 mm	89 mm
<b>Breite 3 / Höhe 8</b>	660 mm	314 mm	123 mm
<b>Breite 3 / Höhe 10</b>	660 mm	314 mm	157 mm
<b>Breite 4 / Höhe 6</b>	902 mm	314 mm	89 mm
<b>Breite 4 / Höhe 8</b>	902 mm	314 mm	123 mm
<b>Breite 4 / Höhe 10</b>	902 mm	314 mm	157 mm

## ProSafe – Ladungssicherung auf höchstem Niveau



Das ProSafe System bietet umfangreiche Lösungen zur Sicherung von Ladegut im Fahrzeug. Neben allgemeinen Ladungssicherungselementen steht auch speziell auf die WorkMo abgestimmtes Ladungssicherungszubehör zur Verfügung. Somit ist ein sicherer Transport gewährleistet.



### Zurrgurte ProSafe mit Klemmschloss



Produkt	technische Daten	Beschreibung	Artikel-Nr.
ProSafe Zurrgurt Klemmschloss 1,4 m	<b>BxTxH:</b> 110 x 80 x 40 mm <b>Gewicht:</b> 0,17 kg	Der Zurrgurt ProSafe Klemmschloss 1,4 m kann universell im Fahrzeug eingesetzt und mit einer Hand intuitiv bedient werden.	100000224
ProSafe Zurrgurt Klemmschloss 3 m	<b>BxTxH:</b> 110 x 110 x 45 mm <b>Gewicht:</b> 0,29 kg	Der Zurrgurt ProSafe Klemmschloss 3 m kann universell im Fahrzeug eingesetzt und mit einer Hand intuitiv bedient werden.	100000222
ProSafe Zurrgurt Klemmschloss 6 m	<b>BxTxH:</b> 150 x 110 x 40 mm <b>Gewicht:</b> 0,44 kg	Der Zurrgurt ProSafe Klemmschloss 6 m kann universell im Fahrzeug eingesetzt und mit einer Hand intuitiv bedient werden.	100000223

### Zurrgurte ProSafe mit Ratsche



Produkt	technische Daten	Beschreibung	Artikel-Nr.
ProSafe Zurrgurt Ratsche 3,5 m	<b>BxTxH:</b> 130 x 110 x 50 mm <b>Gewicht:</b> 0,63 kg	Der Zurrgurt ProSafe Ratsche 3,5 m kann universell im Fahrzeug eingesetzt werden und ist bis 400 daN belastbar.	100000225
ProSafe Zurrgurt Ratsche 6 m	<b>BxTxH:</b> 130 x 140 x 55 mm <b>Gewicht:</b> 0,79 kg	Der Zurrgurt ProSafe Ratsche 6 m kann universell im Fahrzeug eingesetzt werden und ist bis 400 daN belastbar.	100000226

	Produktbeschreibung	Artikel-Nr.
	<b>ProSafe CargoStopp</b> <b>BxTxH:</b> 108 x 40 x 63 mm <b>Gewicht:</b> 0,20 kg Ladungssicherungselement zum Einsetzen in die Bodenzurrpunkte ProSafe erzeugt einen Anschlag zur formschlüssigen Ladungssicherung. Verzurrmöglichkeit bleibt dank integrierter Zurröse erhalten.	1000003736
	<b>WorkMo Fix</b> <b>BxTxH:</b> 155 x 66 x 9 mm <b>Gewicht:</b> 0,78 kg Ladungssicherungspaket für alle WorkMos im Fahrzeug. Passend für Sortimo Schutzböden in 9 mm Stärke. Muss im Fahrzeugboden eingefräst werden und wird so flächenbündig im Boden versenkt.	1000004978
	<b>WorkMo Gurtführung VPE2</b> <b>BxTxH:</b> 15 x 300 x 75 mm <b>Gewicht:</b> 0,4 kg Stellt optimale Position von Zurrgurten sicher. Einfache Anwendung durch Einstecken in die WorkMo.	1000005129



Unbegrenzte Möglichkeiten mit nur einem Klick

# ProClick



Systemübergreifende Kompatibilität –  
fügt sich perfekt in das  
Ecosystem von Sortimo und Bosch ein



Perfekte Ergonomie und Bewegungs-  
freiheit durch den Werkzeuggürtel



Direkter Zugriff und Ordnung –  
kein Suchen in den Hosentaschen



Langlebig und sicher durch robustes  
Design und strapazierfähiges Material

## ProClick – Unbegrenzte Möglichkeiten mit nur einem Klick



Das ProClick System ist nicht nur eine neue Produktlinie zum mobilen Arbeiten, sondern ein System, welches sich nahtlos in den Arbeitsalltag eines jeden Handwerkers und Servicetechnikers einfügt. Gemeinsam mit dem Joint Venture BS Systems haben Sortimo und BOSCH mit ProClick eine Produktlinie entwickelt, die sich in die Sortimo und BOSCH Produktwelt eingliedert und zudem Werkzeuge und Verbrauchsmaterialien direkt am Körper bereithält. Lästiges Bücken und Suchen hat dank der Werkzeugtaschen somit ein Ende. Ebenso können die Werkzeuge und Verbrauchsmaterialien leicht wieder abgelegt werden. Im Gegensatz zu Hosentaschen, die man erst ausleeren müsste.




ProClick erlaubt das Tragen der Werkzeuge und Arbeitsmaterialien direkt am Körper über Textiltaschen und fügt sich zudem in das EcoSystem von Sortimo und BOSCH ein – das heißt, es ist kompatibel mit einer Vielzahl an Produkten, die bereits bei Sortimo und BOSCH im Produktprogramm sind – markenunabhängig. Zudem ist ProClick kompatibel zum Ladungssicherungssystem ProSafe, da es die gleichen Aufnahmen verwendet. Somit können ProClick Taschen über den integrierten Haken in allen Seitenprofilen von SR5 mit ProSafe eingehängt werden.



### Holder

Das Bindeglied des Systems ist der ProClick Holder. Er ist die Aufnahme für alle ProClick Werkzeugtaschen. Systemübergreifend können alle am Markt erhältlichen ProClick Taschen in den Holder eingehängt werden. Der ProClick Holder wiederum kann an jedem handelsüblichen Gürtel befestigt werden.

	Produktbeschreibung	Artikel-Nr.
	<p><b>ProClick Holder</b>  <b>Maße (BxTxH):</b> 83 x 58 x 27 mm  <b>Beladungskapazität:</b> 5 kg            Passend für alle handelsübliche Gürtel mit einer Breite bis 5 cm</p>	6000013927

# ProClick – Unbegrenzte Möglichkeiten mit nur einem Klick



## ProClick Schultertragegurt

Der ProClick Schultertragegurt ergänzt optimal den ProClick Werkzeuggürtel. Durch die Karabinerhaken an den verstellbaren Gurtbändern lässt sich der Gurt schnell und einfach an den D-Ringen des Werkzeuggürtels anbringen. Damit wird die Last am Werkzeuggürtel optimal auf den Körper verteilt und unterstützt dadurch das ergonomische Arbeiten mit den ProClick Werkzeugtaschen. Das atmungsaktive Mesh-Polster im Schulterbereich erhöht zudem den Tragekomfort, gerade bei längeren und intensiven Einsätzen. Zwei integrierte Bandschlaufen ermöglichen das zusätzliche Anbringen vom ProClick Holder. Dadurch lassen sich auch im Brustbereich ProClick Werkzeugtaschen nutzen, um Werkzeuge immer griffbereit zu haben. Weitere Steckfächer bieten zudem Verstaumöglichkeiten für kleinere Werkzeuge wie Schraubendreher und Stifte direkt am Brustgurt.


Produktbeschreibung		Artikel-Nr.
	<p><b>ProClick Schultertragegurt S/M</b></p> <p><b>Länge Polsterung:</b> 42 cm  <b>Länge Gurtbänder:</b> 90–125 cm  <b>Beladungskapazität:</b> 24 kg</p> <p>(ProClick Werkzeuggürtel nicht enthalten)</p>	6000015243
	<p><b>ProClick Schultertragegurt L/XL</b></p> <p><b>Länge Polsterung:</b> 52 cm  <b>Länge Gurtbänder:</b> 105–140 cm  <b>Beladungskapazität:</b> 24 kg</p> <p>(ProClick Werkzeuggürtel nicht enthalten)</p>	6000015244



Anbindung an den D-Ringösen des ProClick Werkzeuggürtels.







Integrierte Bandschlaufen im Brustbereich ermöglichen das optionale Anbringen von ProClick Holdern. Darüber lassen sich direkt am Schultertragegurt ProClick Taschen optimal nutzen.



Steckfächer bieten weitere Verstaumöglichkeiten für kleinere Werkzeuge wie Schraubendreher oder Stifte.




## Werkzeuggürtel

Der Werkzeuggürtel ermöglicht das komfortable und rückenfreundliche Tragen von Werkzeugen und Arbeitsmaterialien direkt an der Hüfte. Dank robuster Konstruktion lassen sich ProClick Holder flexibel befestigen und Werkzeugtaschen schnell und einfach ein- und ausklicken.

Produktbeschreibung	Artikel-Nr.
 <p><b>ProClick Werkzeuggürtel S</b></p> <p><b>Maße Polsterung:</b> 80 x 12 cm  <b>Länge Gürtelband:</b> 100 cm  <b>Beladungskapazität:</b> 24 kg            Platz für bis zu fünf ProClick Holder</p>	6000013940
 <p><b>ProClick Werkzeuggürtel M</b></p> <p><b>Maße Polsterung:</b> 90 x 12 cm  <b>Länge Gürtelband:</b> 120 cm  <b>Beladungskapazität:</b> 24 kg            Platz für bis zu fünf ProClick Holder</p>	6000013933
 <p><b>ProClick Werkzeuggürtel L</b></p> <p><b>Maße Polsterung:</b> 100 x 12 cm  <b>Länge Gürtelband:</b> 140 cm  <b>Beladungskapazität:</b> 24 kg            Platz für bis zu fünf ProClick Holder</p>	6000013941
 <p><b>ProClick Werkzeuggürtel XL</b></p> <p><b>Maße Polsterung:</b> 110 x 12 cm  <b>Länge Gürtelband:</b> 160 cm  <b>Beladungskapazität:</b> 24 kg            Platz für bis zu fünf ProClick Holder</p>	6000015090

## Werkzeugtrage

Die ProClick Werkzeugtrage und die Handwerkertasche bieten flexible, robuste Transportlösungen für Werkzeuge und Zubehör. Mit großzügigen Fächern, Schlaufen und Halterungen sorgen sie für perfekte Übersicht und Ordnung, während der Kunststoffboden und Reflektorstreifen Schutz bieten. Dank des ProClick-Systems lassen sich Taschen sicher in L-BOXXen, Fahrzeugeinrichtungen oder am Werkzeuggürtel befestigen – für maximalen Komfort und nahtlose Integration unterwegs.

Produktbeschreibung	Artikel-Nr.
 <p><b>ProClick Werkzeugtrage</b></p> <p><b>Maße (BxTxH):</b> 480 x 240 x 330 mm  <b>Beladungskapazität:</b> 24 kg</p> <p>Sechs integrierte Schnittstelle für ProClick Werkzeugtaschen.            Erweiterbar mit ProClick Holder            Kompatibel mit ProClick Werkzeugwanne und allen L-BOXXen</p>	6000013934
 <p><b>ProClick Werkzeugwanne</b></p> <p><b>Außenmaße (BxTxH):</b> 440 x 233 x 88 mm  <b>Innenmaße (BxTxH):</b> 365 x 226 x 75 mm  <b>Beladungskapazität:</b> 5 kg</p> <p>Kompatibel mit Werkzeugtrage und allen L-BOXXen</p>	6000013936
 <p><b>ProClick Handwerkertasche</b></p> <p><b>Maße (BxTxH):</b> 480 x 260 x 330 mm  <b>Beladungskapazität:</b> 24 kg</p> <p>Geschlossene Werkzeugtasche mit robusten Kunststoffboden für direkte Kopplung an L-BOXXen oder ProClick Werkzeugwanne.</p>	6000016600

## ProClick – Unbegrenzte Möglichkeiten mit nur einem Klick



### Werkzeugtaschen und Zubehör



Die ProClick Taschen sind in diversen Größen und Ausführungen erhältlich. Sie bestehen aus robusten Polyester (1000 den) und sind mit praktischen Unterteilungen, Schlaufen und Halterungen versehen, sodass Werkzeuge und Verbrauchsmaterialien ihren festen Platz bekommen und leicht zu greifen sind. Im Gegensatz zu Ihren Hosentaschen erlauben die ProClick Werkzeugtaschen eine perfekte Übersicht über Arbeitsmaterialien und können nach Anwendungsfall vorsortiert werden. Die seitlichen Reflektorstreifen machen Sie auch im dunkeln sichtbar und bieten einen weiteren Schutz – vor allem in den dunklen Wintermonaten.

	Produktbeschreibung	Artikel-Nr.
	<b>ProClick Werkzeugtasche M 14</b> <b>Maße (BxTxH):</b> 140 x 120 x 270 mm <b>Beladungskapazität:</b> 5 kg Ausstattung: 13 Gummischlaufen für Werkzeug und eine Bandschleife für Karabiner	6000013928
	<b>ProClick Nageltasche M</b> <b>Maße (BxTxH):</b> 140 x 120 x 270 mm <b>Beladungskapazität:</b> 5 kg Ausstattung: 6 Gummischlaufen für Werkzeug, eine Bandschleife für Karabiner und eine Kordelzugtasche zum Verschließen der Nageltasche	6000013929
	<b>ProClick Werkzeugtasche L 16</b> <b>Maße (BxTxH):</b> 220 x 120 x 270 mm <b>Beladungskapazität:</b> 5 kg Ausstattung: 15 Gummischlaufen für Werkzeug und eine Bandschleife für Karabiner	6000013930
	<b>ProClick Werkzeugtasche L 36</b> <b>Maße (BxTxH):</b> 220 x 200 x 270 mm <b>Beladungskapazität:</b> 5 kg Ausstattung: 15 Gummischlaufen für Werkzeug, eine Bandschleife für Karabiner, eine Oberstoffschleife, ein separates Innenfach, 16 Mini-Gummischlaufen, eine Zusatztasche (kompatibel mit Insetbox 1x2 H63) und ein Aufsteller auf der Rückseite	6000013931
	<b>ProClick Werkzeugtasche L 39</b> <b>Maße (BxTxH):</b> 260 x 200 x 270 mm <b>Beladungskapazität:</b> 5 kg Ausstattung: 15 Gummischlaufen für Werkzeug, eine Bandschleife für Karabiner, eine Oberstoffschleife, ein separates Innenfach, 16 Mini-Gummischlaufen, eine Zusatztasche (kompatibel mit Insetbox 1x2 H63), ein Aufsteller auf der Rückseite, ein Hammerhalter, eine Bandschleife mit Steckschnalle und ein Maßbandhalter für Gürtelclips	6000013932
	<b>ProClick Akku Halter, VPE 2 Stk.</b> <b>Maße (BxTxH):</b> 74 x 98 x 36 mm <b>Beladungskapazität:</b> 1 kg Kompatibel mit allen handelsüblichen Bosch Professional 18 V-Akkus als auch mit den Akkus aus dem herstellerübergreifenden CAS-System (Cordless Alliance System)	6000013935

	Produktbeschreibung	Artikel-Nr.
	<b>ProClick Werkzeugkarte S 6</b> <b>Maße (BxTxH):</b> 220 x 160 x 40 mm <b>Beladungskapazität:</b> 5 kg Ausstattung: 5 Schlaufen für Werkzeuge und Stifte und eine Bandschleife für Karabiner	6000015240
	<b>ProClick Hammerhalter S</b> <b>Maße (BxTxH):</b> 220 x 160 x 110 mm <b>Beladungskapazität:</b> 5 kg Ausstattung: Schwenkbarer Halter mit federvorgespannten Flügeln zur Aufnahme von Stielgeräten, 2 Stiftschlaufen und eine Bandschleife für Karabiner	6000015241
	<b>ProClick Gerätetasche S</b> <b>Maße außen (BxTxH):</b> 210 x 120 x 50 mm <b>Maße innen (BxTxH):</b> 160 x 90 x 20 mm <b>Beladungskapazität:</b> 5 kg Ausstattung: verschließbare Tasche u.a. für Smartphones mit Aussparung für Anschlusskabel an Unterseite, 2 Stiftschlaufen und eine Bandschleife für Karabiner	6000015242

### ProClick Sets

Mit den ProClick Startersets erhalten Sie den perfekten Einstieg in das ProClick System, damit Sie für alle täglichen Herausforderungen optimal gerüstet sind – egal ob auf der Baustelle direkt am Mann mit dem ProClick Werkzeuggürtel oder mit den mobilen Transportlösungen wie C-BOXX oder Werkzeugtrage.

	Produktbeschreibung	Artikel-Nr.
	<b>ProClick Starterset Werkzeuggürtel</b> Werkzeuggürtel in der jeweiligen Größe inkl. 3 ProClick Holder, 1 ProClick Nageltasche M, 1 ProClick Werkzeugtasche L 39 und 1 ProClick Akku Halter <b>mit ProClick Werkzeuggürtel S, Länge 100 cm</b> <b>mit ProClick Werkzeuggürtel M, Länge 120 cm</b> <b>mit ProClick Werkzeuggürtel L, Länge 140 cm</b> <b>mit ProClick Werkzeuggürtel XL, Länge 160 cm</b>	1000018828 1000018829 1000018830 1000020149
	<b>ProClick Starterset Werkzeugtrage</b> Werkzeugtrage inkl. 2 ProClick Holder, 1 ProClick Nageltasche M, 1 ProClick Werkzeugtasche M 14, 1 ProClick Akku Halter und 1 ProClick Werkzeugwanne zur Erweiterung des Stauraums unter der Trage.	1000018831



Flexible Ladungssicherung auf dem Fahrzeugdach

# TopSystem



Individualisierbare Werbefläche  
auf Seitenwange



Einfache Ladungssicherung  
durch das ProSafe Verzurrsystem



Flexibel erweiterbar  
mit umfangreichem Zubehör



Zeitsparendes und ergonomisches  
Be- und Entladen von Ladegut



# TopSystem – Flexible Ladungssicherung auf dem Fahrzeugdach



## Grundträger

Querträger mit integriertem ProSafe Verzurrsystem



### Ihre Vorteile

- sicherer Transport langer, sperriger Güter
- hohe Zuladung dank geringem Eigengewicht
- aerodynamische Kontur sorgt für geringe Windgeräusche und spart Kraftstoff
- einzigartige Ladungssicherungsmöglichkeiten mit dem optional integrierten ProSafe Verzurrsystem
- flexibel erweiterbar mit vielseitigem Zubehör
- korrosionsbeständig und langlebig dank hochwertiger Edelstahl- und Aluminiumkomponenten

## Zubehör



- Erweiterung für die Grundträger
- seitlicher Anschlag für Ladegut

- Erweiterung für die Grundträger
- durchgängiger Abschluss der Querträger schafft zusätzlich Stabilität
- seitlicher Anschlag für Ladegut
- aerodynamische Kontur

- vereinfacht die Beladung: Ladegut kann von der Rückseite des Fahrzeuges auf das TopSystem geschoben werden
- zeitsparendes und ergonomisches Be- und Entladen von Ladung
- vermeidet Schäden an Fahrzeug und Ladung
- belastbar bis 50 kg

**i** Die notwendige Wagenlänge sowie die Maße für die passende Laderolle entnehmen Sie bitte den Fahrzeugtabellen.



### ProSafe

- **Durchgängiges System**  
Vielseitig einsetzbar in Ladungssicherungsböden, Fahrzeugeinrichtungen, dem Sortimo TopSystem, aber auch in den Originalzurrpunkten der Fahrzeughersteller.
- **Alles aus einer Hand**  
Sortimo bietet Ihnen ein Komplettsystem: Verzurrmöglichkeiten und passendes Zubehör aus einer Hand.
- **Einfach und sicher**  
Komfortable und schnelle Anwendung spart Zeit und garantiert sicheren Halt des Ladeguts.



### Nutzen Sie Ihren Dachträger als Werbefläche!

Die Seitenwange des Sortimo Dachträgers bietet Ihnen Raum für eine individuelle Beklebung mit Ihrem Firmenlogo oder -slogan. Sie können diese Beklebung mit dem **mySortimo graphics Beklebungskonfigurator** selbst gestalten und gleich bestellen. Beklebung online konfigurieren auf [» mySortimo.at/graphics](https://www.mysortimo.at/graphics)

# TopSystem – Flexible Ladungssicherung auf dem Fahrzeugdach



## Grundträger

### CITROËN

Modell / Baujahr	Radstand	Dachform	Querträger	Gewicht	Artikel-Nr.	Optionale Länge	
						Wange	Laderolle
Berlingo 2018	2785 mm	Normaldach	3 Stück	11,0 kg	1000015776	2200 mm	1450 mm
Berlingo 2018	2975 mm	Normaldach	3 Stück	11,0 kg	1000015777	2500 mm	1450 mm
Jumpy 2016	2925 mm 3275 mm	Normaldach	2 Stück	7,5 kg	1000011362	2000 mm 2500 mm	1450 mm
Jumpy 2016	3275 mm L1 3275 mm L2	Normaldach	3 Stück	11,0 kg	1000011363	2500 mm 2800 mm	1450 mm
Jumper 2006	3000 mm 3450 mm	Normaldach Mittelhochdach	3 Stück	13,0 kg	1000011360	3000 mm 3500 mm	1750 mm
Jumper 2006	4035 mm L1 4035 mm L2	Mittelhochdach Hochdach	4 Stück	17,5 kg	1000011361	4000 mm 4500 mm	1750 mm

### FIAT

Modell / Baujahr	Radstand	Dachform	Querträger	Gewicht	Artikel-Nr.	Optionale Länge	
						Wange	Laderolle
Doblo 2022	2785 mm L1	Normaldach	3 Stück	11,0 kg	1000015778	2200 mm	1450 mm
Doblo 2022	2975 mm L2	Normaldach	3 Stück	11,0 kg	1000015779	2500 mm	1450 mm
Scudo 2022	2925 mm 3275 mm	Normaldach	2 Stück	7,5 kg	1000020234	2000 mm 2500 mm	1450 mm
Scudo 2022	3275 mm 3275 mm L2	Normaldach	3 Stück	11,0 kg	1000020235	2500 mm 2800 mm	1450 mm
Talento 2016	3098 mm 3498 mm	Niedrig	2 Stück	8,5 kg	1000011289	2800 mm 3500 mm	1650 mm
Talento 2016	3098 mm 3498 mm	Niedrig	3 Stück	12,5 kg	1000011305	2800 mm 3500 mm	1650 mm
Talento 2016	3098 mm 3498 mm	Niedrig	4 Stück	16,0 kg	1000011301	2800 mm 3500 mm	1650 mm
Ducato 2006	3000 mm 3450 mm	Normaldach Mittelhochdach	3 Stück	13,0 kg	1000011365	3000 mm 3500 mm	1750 mm
Ducato 2006	4035 mm L1 4035 mm L2	Mittelhochdach Hochdach	4 Stück	17,5 kg	1000011366	4000 mm 4500 mm	1750 mm

### FORD

Modell / Baujahr	Radstand	Dachform	Querträger	Gewicht	Artikel-Nr.	Optionale Länge	
						Wange	Laderolle
Connect 2014	2662 mm 3062 mm	Normaldach	2 Stück	8,0 kg	1000011367	2000 mm 2500 mm	1450 mm
Connect 2014	3062 mm	Normaldach	3 Stück	11,5 kg	1000011369	2500 mm	1450 mm
Connect 2024	2755 mm L1 2970 mm L2	Normaldach	2 Stück	7 kg	1000022059	2000 mm 2500 mm	1250 mm
Connect 2024	2755 mm L1 2970 mm L2	Normaldach	3 Stück	10,5 kg	1000022060	2000 mm 2500 mm	1250 mm
Connect 2024	2970 mm L2	Normaldach	4 Stück	13 kg	1000022061	2500 mm	1250 mm
Courier 2014	2498 mm	Normaldach	2 Stück	7 kg	1000020487	2200 mm	1250 mm
Courier 2023	2692 mm	Normaldach	2 Stück	7,5 kg	1000022211	2200 mm	1450 mm
Transit Custom 2012	2933 mm 3300 mm	Normaldach	2 Stück	8,5 kg	1000011372	3000 mm 3500 mm	1550 mm
Transit Custom 2012	2933 mm 3300 mm	Normaldach	3 Stück	12,5 kg	1000011374	3000 mm 3500 mm	1550 mm
Transit Custom 2023	3100 mm L1 3500 mm L2	Normaldach	2 Stück	8,5 kg	1000021189	2800 mm 3200 mm	1550 mm
Transit Custom 2023	3100 mm L1 3500 mm L2	Normaldach	3 Stück	12,5 kg	1000021191	2800 mm 3200 mm	1550 mm
Transit 2014	3300 mm 3750 mm 3750 mm L2	Mittelhochdach Hochdach	3 Stück	13,0 kg	1000011166	3000 mm 3500 mm 4000 mm	1750 mm
Transit 2014	3750 mm L2	Mittelhochdach Hochdach Superhochdach	4 Stück	17,0 kg	1000011165	4000 mm	1750 mm

### IVECO

Modell / Baujahr	Radstand	Dachform	Querträger	Gewicht	Artikel-Nr.	Optionale Länge	
						Wange	Laderolle
Daily 1999 Daily 2014	3000 mm 3520 mm	Normaldach	3 Stück	13,5 kg	1000011375	2200 mm 2200 mm	1750 mm
Daily 1999 Daily 2014	3000 mm 3250 mm L2 3300 mm 3520 mm 3520 mm L2 3950 mm 4100 mm 4100 mm L2	Mittelhochdach	3 Stück	12,0 kg	1000011376	2200 mm 2500 mm 2500 mm 2200 mm 2500 mm 2500 mm 2500 mm	1550 mm

# TopSystem – Flexible Ladungssicherung auf dem Fahrzeugdach



## MAN

Modell / Baujahr	Radstand	Dachform	Querträger	Gewicht	Artikel-Nr.	Optionale Länge	
						Wange	Laderolle
TGE 2016	3640 mm 4490 mm	Normaldach Hochdach	3 Stück	12,5 kg	1000018681	3500 mm 4500 mm	1650 mm
TGE 2016	3640 mm 4490 mm	Normaldach Hochdach	4 Stück	16,5 kg	1000011377	3500 mm 4500 mm	1650 mm
TGE 2016*	3640 mm 4490 mm 4490 mm L2	Normaldach Hochdach	3 Stück	12,5 kg	1000018680	3500 mm 4500 mm 4500 mm	1650 mm

\*Passend für Modelle mit C-Schiene.

## MERCEDES-BENZ

Modell / Baujahr	Radstand	Dachform	Querträger	Gewicht	Artikel-Nr.	Optionale Länge	
						Wange	Laderolle
Citan 2021 Standard Citan 2021 Lang	2716 mm 3100 mm	Normaldach	2 Stück	7,0 kg	1000019270	2000 mm 2500 mm	1250 mm
Citan 2021 Standard Citan 2021 Lang	2716 mm 3100 mm	Normaldach	3 Stück	10,0 kg	1000019271	2000 mm 2500 mm	1250 mm
Vito 2003 Vito 2014	3200 mm L1 3200 mm L2 3430 mm	Normaldach	4 Stück	16,0 kg	1000011164	2800 mm 3200 mm 3500 mm	1550 mm
Sprinter 2006 Sprinter 2018	3250 mm 3259 mm 3665 mm 3924 mm	Normaldach	3 Stück	12,5 kg	1000011384	3200 mm 3200 mm 3700 mm 3700 mm	1650 mm
Sprinter 2006 Sprinter 2018	3250 mm 3259 mm 3665 mm 3924 mm	Normaldach	4 Stück	16,5 kg	1000011386	3200 mm 3200 mm 3700 mm 3700 mm	1650 mm
Sprinter 2006 Sprinter 2018	3250 mm 3259 mm 3665 mm 3924 mm 4325 mm	Hochdach	3 Stück	12,0 kg	1000011388	2800 mm 2800 mm 3500 mm 3700 mm 4500 mm	1550 mm
Sprinter 2006 Sprinter 2018	3250 mm 3259 mm 3665 mm 3924 mm 4325 mm	Hochdach	4 Stück	16,0 kg	1000011390	2800 mm 2800 mm 3500 mm 3700 mm 4500 mm	1550 mm

## NISSAN

Modell / Baujahr	Radstand	Dachform	Querträger	Gewicht	Artikel-Nr.	Optionale Länge	
						Wange	Laderolle
NV200 10	2725 mm	Normaldach	2 Stück	7,0 kg	1000011398	2200 mm	1250 mm
NV200 10	2725 mm	Normaldach	3 Stück	10,0 kg	1000011400	2200 mm	1250 mm
Townstar 21 L1 Townstar 22 L2	2716 mm 3100 mm	Normaldach	2 Stück	7,0 kg	1000020238	2000 mm 2500 mm	1250 mm
Townstar 21 L1 Townstar 22 L2	2716 mm 3100 mm	Normaldach	3 Stück	10,0 kg	1000020239	2000 mm 2500 mm	1250 mm
NV300 16/Primastar 21	3098 mm 3498 mm	Normaldach	2 Stück	8,5 kg	1000011288	2800 mm 3500 mm	1650 mm
NV300 16/Primastar 21	3098 mm 3498 mm	Normaldach	3 Stück	12,5 kg	1000011304	2800 mm 3500 mm	1650 mm
NV300 16/Primastar 21	3098 mm 3498 mm	Normaldach	4 Stück	16,0 kg	1000011300	2800 mm 3500 mm	1650 mm
NV400 12/Interstar 21	3182 mm 3682 mm 4332 mm	Normaldach Mittelhochdach	4 Stück	18,5 kg	1000011401	3200 mm 3700 mm 4500 mm	1650 mm
Interstar 2024	3585 mm 4215 mm	Mittelhochdach	3 Stück	11,1 kg	1000024639	2500 mm 3200 mm	1650 mm
Interstar 2024	4215 mm	Mittelhochdach	4 Stück	18,8 kg	1000024640	3200 mm	1650 mm

## OPEL

Modell / Baujahr	Radstand	Dachform	Querträger	Gewicht	Artikel-Nr.	Optionale Länge	
						Wange	Laderolle
Combo 2018	2785 mm	Normaldach	3 Stück	11 kg	1000015780	2200 mm	1450 mm
Combo 2018	2975 mm	Normaldach	3 Stück	11 kg	1000015781	2500 mm	1450 mm
Vivaro 2019	2925 mm 3275 mm	Normaldach	2 Stück	7,5 kg	1000016025	2000 mm 2500 mm	1450 mm
Vivaro 2019	3275 mm 3275mm L2	Normaldach	3 Stück	11,0 kg	1000016026	2500 mm 2800 mm	1450 mm
Movano 2010	3182 mm 3682 mm 4332 mm	Normaldach Mittelhochdach	4 Stück	18,5 kg	1000011403	3200 mm 3700 mm 4500 mm	1650 mm
Movano 2021	4035 mm 4035 mm L2	Mittelhochdach Hochdach	4 Stück	17,5 kg	1000020366	4000 mm 4500 mm	1750 mm
Movano 2021	3000 mm 3450 mm	Mittelhochdach Hochdach	3 Stück	13,0 kg	1000020365	3000 mm 3500 mm	1750 mm

# TopSystem – Flexible Ladungssicherung auf dem Fahrzeugdach



## PEUGEOT

Modell / Baujahr	Radstand	Dachform	Querträger	Gewicht	Artikel-Nr.	Optionale Länge	
						Wange	Laderolle
Partner 2018	2785 mm	Normaldach	3 Stück	11 kg	1000015778	2200 mm	1450 mm
Partner 2018	2975 mm	Normaldach	3 Stück	11 kg	1000015779	2500 mm	1450 mm
Expert 2016	2925 mm 3275 mm	Normaldach	2 Stück	7,5 kg	1000011406	2000 mm 2500 mm	1450 mm
Expert 2016	3275 mm 3275 mm L2	Normaldach	3 Stück	11,0 kg	1000011407	2500 mm 2800 mm	1450 mm
Boxer 2006	3000 mm 3450 mm	Normaldach Mittelhochdach	3 Stück	13,0 kg	1000011404	3000 mm 3500 mm	1750 mm
Boxer 2006	4035 mm 4035 mm L2	Mittelhochdach Hochdach	4 Stück	17,5 kg	1000011405	4000 mm 4500 mm	1750 mm

## RENAULT

Modell / Baujahr	Radstand	Dachform	Querträger	Gewicht	Artikel-Nr.	Optionale Länge	
						Wange	Laderolle
Kangoo Rapid 2021 L1 Kangoo Rapid 2021 L2	2716 mm 3100 mm	Normaldach	2 Stück	7,0 kg	1000018189	2000 mm 2500 mm	1250 mm
Kangoo Rapid 2021 L1 Kangoo Rapid 2021 L2	2716 mm 3100 mm	Normaldach	3 Stück	10,0 kg	1000018190	2000 mm 2500 mm	1250 mm
Express Van 2021	2812 mm	Normaldach	2 Stück	7,0 kg	1000019650	2200 mm	1250 mm
Express Van 2021	2812 mm	Normaldach	3 Stück	10,0 kg	1000019652	2200 mm	1250 mm
Trafic 2014	3098 mm 3498 mm	Normaldach	2 Stück	8,5 kg	1000011286	2800 mm 3500 mm	1650 mm
Trafic 2014	3098 mm 3498 mm	Normaldach	3 Stück	12,5 kg	1000011302	2800 mm 3500 mm	1650 mm
Trafic 2014	3098 mm 3498 mm	Normaldach	4 Stück	16,0 kg	1000011298	2800 mm 3500 mm	1650 mm
Master 2010	3182 mm 3682 mm 4332 mm	Normaldach Mittelhochdach	4 Stück	18,5 kg	1000011414	3200 mm 3700 mm 4500 mm	1650 mm
Master 2024	3585 mm 4215 mm	Mittelhochdach	3 Stück	11,1 kg	1000024282	2500 mm 3200 mm	1650 mm
Master 2024	4215 mm	Mittelhochdach	4 Stück	18,8 kg	1000024283	3200 mm	1650 mm

## TOYOTA

Modell / Baujahr	Radstand	Dachform	Querträger	Gewicht	Artikel-Nr.	Optionale Länge	
						Wange	Laderolle
Proace 2016	2925 mm 3275 mm	Normaldach	2 Stück	7,5 kg	1000011415	2000 mm 2500 mm	1450 mm
Proace 2016	3275 mm 3275 mm L2	Normaldach	3 Stück	11,0 kg	1000011416	2500 mm 2800 mm	1450 mm
Proace City 2020	2785 mm	Normaldach	3 Stück	11,0 kg	1000016004	2200 mm	1450 mm
Proace City 2020	2975 mm	Normaldach	3 Stück	11,0 kg	1000016005	2500 mm	1450 mm

## VOLKSWAGEN

Modell / Baujahr	Radstand	Dachform	Querträger	Gewicht	Artikel-Nr.	Optionale Länge	
						Wange	Laderolle
Caddy 2020	2755 mm	Normaldach	2 Stück	7,0 kg	1000017829	2000 mm	1250 mm
Caddy 2020	2755 mm	Normaldach	3 Stück	10,5 kg	1000017830	2000 mm	1250 mm
Caddy Maxi 2020	2970 mm	Normaldach	2 Stück	7,0 kg	1000017831	2200 mm	1250 mm
Caddy Maxi 2020	2970 mm	Normaldach	3 Stück	10,5 kg	1000017832	2200 mm	1250 mm
Caddy Maxi 2020	2970 mm	Normaldach	4 Stück	13,0 kg	1000017833	2200 mm	1250 mm
ID-Buzz Cargo 2022	2988 mm	Normaldach	2 Stück	7,5 kg	1000020105	2000 mm	1450 mm
ID-Buzz Cargo 2022	2988 mm	Normaldach	3 Stück	11,0 kg	1000020106	2000 mm	1450 mm
T5 2003 T6 2015	3000 mm 3400 mm	Normaldach	2 Stück	8,0 kg	1000011155	2800 mm 3000 mm	1450 mm
T5 2003 T6 2015	3000 mm 3400 mm	Normaldach	3 Stück	12,0 kg	1000011153	2800 mm 3000 mm	1450 mm
T5 2003 T6 2015	3000 mm 3400 mm	Normaldach	4 Stück	15,5 kg	1000011151	2800 mm 3000 mm	1450 mm
Transporter 2025	3100 mm L1 3500 mm L2	Normaldach	2 Stück	8,5 kg	1000022538	2800 mm 3200 mm	1550 mm
Transporter 2025	3100 mm L1 3500 mm L2	Normaldach	3 Stück	12,5 kg	1000022539	2800 mm 3200 mm	1550 mm

## TopSystem – Flexible Ladungssicherung auf dem Fahrzeugdach



### VOLKSWAGEN

Modell / Baujahr	Radstand	Dachform	Querträger	Gewicht	Artikel-Nr.	Optionale Länge	
						Wange	Laderolle
<b>Crafter 2016</b>	3640 mm 4490 mm	Normaldach Hochdach	3 Stück	12,5 kg	1000018679	3500 mm 4500 mm	1650 mm
<b>Crafter 2016</b>	3640 mm 4490 mm	Normaldach Hochdach	4 Stück	16,5 kg	1000011436	3500 mm 4500 mm	1650 mm
<b>Crafter 2016*</b>	3640 mm 4490 mm 4490 mm L2	Normaldach Hochdach	3 Stück	12,5 kg	1000018678	3500 mm 4500 mm 4500 mm	1650 mm
<b>Crafter 2016*</b>	3640 mm 4490 mm 4490 mm L2	Normaldach Hochdach	4 Stück	16,5 kg	1000011437	3500 mm 4500 mm 4500 mm	1650 mm

\*Passend für Modelle mit C-Schiene.

### ZUBEHÖR

#### Wangen

Seitlicher Abschluss für Ihr TopSystem. Die für Ihr Fahrzeug benötigte Wangenlänge können Sie den Fahrzeugtabellen entnehmen. Artikel umfasst eine Wange, sowie das Befestigungsmaterial für eine Seite des TopSystem Grundträgers.



Produkt	technische Daten	Artikel-Nr.	Produkt	technische Daten	Artikel-Nr.
<b>STS Wange 1800</b>	<b>BxTxH:</b> 1.745 x 18 x 84 mm <b>Gewicht:</b> 1,7 kg	1000005227	<b>STS Wange 3200</b>	<b>BxTxH:</b> 3.135 x 18 x 84 mm <b>Gewicht:</b> 3,1 kg	1000005235
<b>STS Wange 2000</b>	<b>BxTxH:</b> 1.945 x 18 x 84 mm <b>Gewicht:</b> 1,9 kg	1000005229	<b>STS Wange 3500</b>	<b>BxTxH:</b> 3.441 x 18 x 84 mm <b>Gewicht:</b> 3,4 kg	1000005236
<b>STS Wange 2200</b>	<b>BxTxH:</b> 2.149 x 18 x 84 mm <b>Gewicht:</b> 2,1 kg	1000005231	<b>STS Wange 3700</b>	<b>BxTxH:</b> 3.645 x 18 x 84 mm <b>Gewicht:</b> 3,6 kg	1000005237
<b>STS Wange 2500</b>	<b>BxTxH:</b> 2.455 x 18 x 84 mm <b>Gewicht:</b> 2,4 kg	1000005232	<b>STS Wange 4000</b>	<b>BxTxH:</b> 3.951 x 18 x 84 mm <b>Gewicht:</b> 3,9 kg	1000005238
<b>STS Wange 2800</b>	<b>BxTxH:</b> 2.727 x 18 x 84 mm <b>Gewicht:</b> 2,7 kg	1000005233	<b>STS Wange 4500</b>	<b>BxTxH:</b> 4.427 x 18 x 84 mm <b>Gewicht:</b> 4,4 kg	1000005239
<b>STS Wange 3000</b>	<b>BxTxH:</b> 2.931 x 18 x 84 mm <b>Gewicht:</b> 2,9 kg	1000005234			

	Produktbeschreibung	Artikel-Nr.
	<b>Laderolle 650 mm</b> <b>BxTxH:</b> 650 x 50 x 50 mm <b>Gewicht:</b> 1,15 kg Laderolle für ein bequemes, zeitsparendes Be- und Entladen von schweren, langen oder großvolumigen Transportgütern auf dem Fahrzeugdach. Montage ist ohne Wangen möglich, die Laderolle 650 wird direkt am hintersten Querträger befestigt.	1000022186
	<b>Laderolle 650 Flex</b> <b>BxTxH:</b> 650 x 50 x 50 mm <b>Gewicht:</b> 3,34 kg Montage ist ohne Wangen möglich. Die Laderolle 650 Flex wird am hintersten Querträger befestigt, ist bis zu einem Abstand von 450 mm flexibel einstellbar und verfügt über zwei gummierte Füße zur schonenden Abstützung auf dem Fahrzeugdach.	1000022185

#### Laderollen

Eine Montage dieser Laderollen ist nur in Kombination mit beidseitig verbauten Wangen möglich. Die für Ihr Fahrzeug benötigte Laderollenlänge entnehmen Sie bitte den Fahrzeugtabellen.



Produkt	technische Daten	Artikel-Nr.
<b>STS Laderollensatz Wange 1250</b>	<b>BxTxH:</b> 1.250 x 70 x 80 mm <b>Gewicht:</b> 1,8 kg	1000012248
<b>STS Laderollensatz Wange 1450</b>	<b>BxTxH:</b> 1.450 x 70 x 80 mm <b>Gewicht:</b> 2,1 kg	1000012249
<b>STS Laderollensatz Wange 1550</b>	<b>BxTxH:</b> 1.550 x 70 x 80 mm <b>Gewicht:</b> 2,15 kg	1000012250
<b>STS Laderollensatz Wange 1650</b>	<b>BxTxH:</b> 1.650 x 70 x 80 mm <b>Gewicht:</b> 2,25 kg	1000012251
<b>STS Laderollensatz Wange 1750</b>	<b>BxTxH:</b> 1.750 x 70 x 80 mm <b>Gewicht:</b> 2,35 kg	1000012252
<b>STS Laderollensatz Wange 1850</b>	<b>BxTxH:</b> 1.850 x 70 x 80 mm <b>Gewicht:</b> 2,45 kg	1000012253

## TopSystem – Flexible Ladungssicherung auf dem Fahrzeugdach



Rund um die Uhr auch online bestellbar:  
[mySortimo.at/TopSystem](https://mySortimo.at/TopSystem)

### ProSafe Zurrurt mit Ratsche

Zurrurt ProSafe mit Ratsche für die Sicherung von Ladegut auf dem Sortimo TopSystem in der ProSafe Variante.



Belastung: max. 400 daN | Gurtbreite: 25 mm | Spannschloss: Ratsche | Endbeschlag: ProSafe Haken

Produkt	technische Daten	Artikel-Nr.
ProSafe Zurrurt 0,77 m	Gewicht: 0,49 kg	100000228
ProSafe Zurrurt 0,93 m	Gewicht: 0,5 kg	100000227
ProSafe Zurrurt Ratsche 1,5 m	Gewicht: 0,43 kg	1000012322
ProSafe Zurrurt Ratsche 3,5 m	Gewicht: 0,55 kg	100000225

### Zurrurt mit Ratsche ohne Endbeschlag

Der einteilige Zurrurt mit Ratsche von Sortimo hat keinen Endbeschlag und eignet sich somit optimal für die Umreifung von Ladegütern.




Belastung: max. 400 daN | Gurtbreite: 25 mm | Spannschloss: Ratsche | Endbeschlag: ohne

Produkt	technische Daten	Artikel-Nr.
Zurrurt Ratsche 1,0 m	Gewicht: 0,45 kg	6000012841
Zurrurt Ratsche 3,0 m	Gewicht: 0,51 kg	6000012842
Zurrurt Ratsche 6,0 m	Gewicht: 0,63 kg	6000012843

### Zurrurt mit Klemmschloss ohne Endbeschlag

Der Zurrurt ist für eine Vielzahl von Ladungssicherungsanwendungen einsetzbar. Dank des Klemmschlusses lässt er sich schnell und einfach spannen bzw. wieder entspannen.



Belastung: max. 250 daN | Gurtbreite: 25 mm | Klemmschloss | Endbeschlag: ohne

Produkt	technische Daten	Artikel-Nr.
Zurrurt Klemmschloss 0,25 m	Gewicht: 0,07 kg	801015938
Zurrurt Klemmschloss 1,2 m	Gewicht: 0,14 kg	1000003942
Zurrurt Klemmschloss 3,5 m	Gewicht: 0,16 kg	80714114

# TopSystem – Flexible Ladungssicherung auf dem Fahrzeugdach



## Laderohr



### Vorteile auf einen Blick

- Komfortable Entnahme des Ladeguts durch Rückzugeinrichtung
- Ladeklappe hinten absperribar durch integriertes Schloss
- Aufbau 2- bzw. 3-teilig für kostengünstigen Versand
- Zuladung bis zu 50 kg

Laderohr aus Aluminium mit großem Ladungsquerschnitt für den sicheren Transport von Rohren oder anderer langer Materialien.

	Produkt	technische Daten	Artikel-Nr.
2-teilig	STS 2.0 Laderohr 3000 mm 2-teilig	BxTxH: 3.240 x 243 x 155 mm Gewicht: 17,9 kg	1000019198
	STS 2.0 Laderohr 4000 mm 2-teilig	BxTxH: 4.240 x 243 x 155 mm Gewicht: 22,8 kg	1000019199
	STS 2.0 Laderohr 5000 mm 2-teilig	BxTxH: 5.280 x 243 x 155 mm Gewicht: 27,1 kg	1000020757
	STS 2.0 Laderohr 6000 mm 2-teilig	BxTxH: 6.318 x 243 x 155 mm Gewicht: 30,8 kg	1000020758
3-teilig	STS 2.0 Laderohr 5000 mm 3-teilig	BxTxH: 5.280 x 243 x 155 mm Gewicht: 28,4 kg	1000019200
	STS 2.0 Laderohr 6000 mm 3-teilig	BxTxH: 6.280 x 243 x 155 mm Gewicht: 33,3 kg	1000019226
<b>Varianten inkl. 150 mm Erhöhung – ideal für Fahrzeuge mit Heckklappe</b>			
	STS 2.0 Laderohr 5000 mm 2teilig HK	BxTxH: 5.280 x 243 x 305 mm Gewicht: 30,0 kg	1000020759
	STS 2.0 Laderohr 6000 mm 2teilig HK	BxTxH: 6.318 x 243 x 305 mm Gewicht: 35,8 kg	1000020760

## Hilfsmittel zur Ladungssicherung

	Produktbeschreibung	Artikel-Nr.
	<b>Leitersicherung Wange</b> BxTxH: 77 x 35 x 84 mm Gewicht: 0,25 kg Set besteht aus zwei korrosionsbeständigen Halterungen zur Verhinderung von seitlichem Verrutschen der Leiter.	1000005400
	<b>TopSystem Aluminium Klappleiter 3000 mm</b> BxTxH: 1.570 x 350 x 125 mm Gewicht: 6,5 kg Eine 3 m lange Anlegeleiter ideal für Be- und Entladung der Dachträger bei hohen Fahrzeugen, sowie ein sicheres Hochsteigen.	811016006
	<b>Leiterklemme, VPE 2Stück</b> BxTxH: 55 x 482 x 115 mm Gewicht: 2,5 kg Leiterklemme zur sicheren Fixierung der Leiter auf dem Sortimo TopSystem.	6000014968
	<b>Flex-Kantenschutz für Zurrgurte VPE4</b> BxTxH: 180 x 75 x 7 mm Gewicht: 0,24 kg Der flexible Kantenschutzwinkel aus Kunststoff schützt die Ladung und verhindert das Verrutschen von Zurrgurten.	1000001870
	<b>Ladungsbegrenzer Flex</b> BxTxH: 105 x 51 x 130 mm Gewicht: 0,29 kg Ladungsbegrenzer als seitlicher Anschlag zur Sicherung von Ladung.	6000015343

## TopSystem – Flexible Ladungssicherung auf dem Fahrzeugdach



### Leiterhecklift

Der Leiterhecklift nimmt bis zu 51 kg schwere Leitern auf. Mit Hilfe von Druckzylindern hebt er Leitern komfortabel auf das Fahrzeugdach. Dort verrastet der Lift hörbar in der Endposition. Die Ladungssicherung der Leiter findet im heruntergefahrenen Zustand und damit auf angenehmer Höhe statt. Somit muss der Anwender zur Sicherung der Leiter nicht auf das Fahrzeugdach steigen.



Produkt	technische Daten	Artikel-Nr.
Leiterhecklift 2500	<b>BxTxH:</b> 2.600 x 480 x 155 mm <b>Gewicht:</b> 31,0 kg	1000000193
Leiterhecklift 3000	<b>BxTxH:</b> 3.100 x 480 x 155 mm <b>Gewicht:</b> 34,0 kg	1000000194

### Kennleuchten

Produktbeschreibung		Artikel-Nr.	
		<b>Kennleuchten Stecksockelhalter für Wange</b> <b>BxTxH:</b> 110 x 35 x 100 mm <b>Gewicht:</b> 0,35 kg Kennleuchten Stecksockelhalter zur Befestigung der Kennleuchte an der Wange des TopSystems.	1000005392
		<b>Kennleuchten Stecksockelhalter für Querträger</b> <b>BxTxH:</b> 110 x 66 x 100 mm <b>Gewicht:</b> 0,4 kg Kennleuchten Stecksockelhalter zur Befestigung der Kennleuchte am Querträger.	1000005393
		<b>LED-Kennleuchte gelb 12–24 V Stecksockel</b> <b>BxTxH:</b> 127 x 127 x 202 mm <b>Gewicht:</b> 0,89 kg Betriebsspannung: 12–24 VDC, Befestigung: Stecksockel in Form A Ø 24 mm nach DIN 72591, Schutzart: IP X5, Betriebstemperatur: –30 bis +65 °C, Bauhöhe: 202 mm, Durchmesser: 127 mm, entspricht der ECE R65 sowie der ECE R10	6000015913
		<b>Kennleuchten Magnethalter für Querträger</b> <b>BxTxH:</b> 200 x 200 x 55 mm <b>Gewicht:</b> 0,85 kg Kennleuchten Magnethaltersatz für die magnetische Aufnahme von Kennleuchten.	1000005394
		<b>LED-Kennleuchte gelb 12–24 V Magnetsockel</b> <b>BxTxH:</b> 142 x 142 x 129 mm <b>Gewicht:</b> 1,16 kg Betriebsspannung: 12–24 VDC, Befestigung: über Magnetsockel, Schutzart: IP X5, Betriebstemperatur: –30 bis +65 °C, Bauhöhe: 129 mm, Durchmesser: 142 mm, Leitung: Spiralkabel mit Stecker, die LED-Leuchte ist nur für den vorübergehenden Einsatz bestimmt, Anschluss: Bordsteckdose / Zigarettenanzünder (SAE J563), entspricht der ECE R65 sowie der ECE R10	6000015914

## TopSystem – Flexible Ladungssicherung auf dem Fahrzeugdach



### Leiterseitenlift



einfache Bedienung, System verriegelt und sichert die Leiter automatisch



vollgummierte Flächen im Anlagebereich zur Leiter





passend für 1-, 2-, oder 3-läufige Leitern; maximale Leiterlänge bis zu der 1,5-fachen Länge des Querträgerabstandes des TopSystems; der Querträgerabstand kann von 1380 bis 3000 mm variieren

- bis zu 35 kg Zuladung
- flexible und einfache Montage
- beidseitig montierbar
- wetterfest
- Eigengewicht nur 20 kg
- passend für Fahrzeuge bis zu einer Höhe von 2,0 m (z.B. MB Vito H1 & VW T6 H1)

### Die Vorteile auf einen Blick:

- zeitsparendes und ergonomisches Be- und Entladen von Leitern
- platzsparender, seitlicher Zugriff auf die Leiter, kein Platzbedarf hinter dem Fahrzeug nötig
- verhindert zuverlässig Fehler bei der Ladungssicherung von Leitern
- leichte Umrüstbarkeit auf andere Leiterngröße

Produktbeschreibung	Artikel-Nr.
 <p><b>Leiterseitenlift</b> BxTxH: 1.876 x 328 x 156 mm Gewicht: 28,7 kg Lift zum zeitsparenden und ergonomischen Be- und Entladen Ihrer Leiter.</p>	1000010570
 <p><b>Bügelverschluss kunststoffummantelt</b> BxTxH: 140 x 90 x 70 mm Gewicht: 1,13 kg Mit dem Bügelverschluss kann der Leiterseitenlift gegen ungewollten Zugriff gesichert werden.</p>	6000002883

### So geht's:



Videos zum Leiterseitenlift  
[mySortimo.at/TopSystem](https://mySortimo.at/TopSystem)

## TopSystem – Flexible Ladungssicherung auf dem Fahrzeugdach



Kontaktieren Sie uns! Ihren persönlichen Ansprechpartner finden Sie ab Seite 342

### Heckleiter

Das Be- und Entladen von Dachträgersystemen ist ein zeitraubender Vorgang im Arbeitsalltag. Je nach Dachhöhe des Fahrzeuges sind dafür auch noch Leitern mit zu transportieren, was wiederum wertvollen Laderaum beansprucht. Das Entladen der Leiter und das trittsichere Anstellen kostet außerdem wertvolle Zeit. Auch in Bezug auf die sichere Standfestigkeit der Leiter, werden in der Eile oft Kompromisse eingegangen, wodurch gefährliche Situationen entstehen können. Um diese Abläufe sicher und effizient zu gestalten, bieten wir als Erweiterung unseres Zubehörprogramms im Bereich Dachträger eine Heckleiter an. Hauptvorteil unserer Leiter ist neben ihrem geringen Gewicht, die einfache Montage durch Klemmung, was eine rückstandsfreie Demontage ermöglicht. Der Leiterholm und die Sprossen aus Aluminium sowie die Anbindungsteile aus hochwertig verzinktem Stahl garantieren hohe Stabilität bei geringem Eigengewicht.

#### Die Vorteile auf einen Blick

- einfache Montage ohne bleibende Rückstände an der Fahrzeugkarosserie
- belastbar bis zu 120 kg
- korrosionsbeständig durch Einsatz hochwertiger Materialien
- sicherer Halt dank ergonomisch geformtem Holmprofil
- geriffelte Sprossenoberseite sorgt für Trittsicherheit



# TopSystem – Flexible Ladungssicherung auf dem Fahrzeugdach



## Heckleiter

### CITROËN

Modell / Baujahr	Dachform	Hecköffnung	Antriebsart	Gewicht	Artikel-Nr.
Jumper 06	H2	Flügeltüre	Front	7,5 kg	1000019047
Jumper 06	H3	Flügeltüre	Front	8,4 kg	1000019048
Jumpy 16	Normaldach	Flügeltüre	Front	5,9 kg	1000019051

### FIAT

Modell / Baujahr	Dachform	Hecköffnung	Antriebsart	Gewicht	Artikel-Nr.
Ducato 06	H2	Flügeltüre	Front	7,5 kg	1000019041
Ducato 06	H3	Flügeltüre	Front	8,4 kg	1000019042
Scudo 22	Normaldach	Flügeltüre	Front	5,9 kg	1000020249
Talento 16	Normaldach	Flügeltüre	Front	5,9 kg	1000019083
Talento 16	Normaldach	Heckklappe	Front	5,9 kg	1000019084

### FORD

Modell / Baujahr	Dachform	Hecköffnung	Antriebsart	Gewicht	Artikel-Nr.
Transit Custom 12	H1	Flügeltüre	Front	6,7 kg	1000019055
Transit Custom 23	H1	Flügeltüre	Front	6,7 kg	1000022393
Transit 14	H2	Flügeltüre	Front	8,0 kg	1000019057
Transit 14	H3	Flügeltüre	Front	8,9 kg	1000019058

### IVECO

Modell / Baujahr	Dachform	Hecköffnung	Antriebsart	Gewicht	Artikel-Nr.
Daily 14	H2	Flügeltüre	Heck	8,0 kg	1000019060

### MAN

Modell / Baujahr	Dachform	Hecköffnung	Antriebsart	Gewicht	Artikel-Nr.
TGE 16	Normaldach	Flügeltüre	Front / Heck / Allrad	5,60 kg	1000019087
TGE 16	Hochdach	Flügeltüre	Front / Heck / Allrad	6,75 kg	1000019088

### MERCEDES-BENZ

Modell / Baujahr	Dachform	Hecköffnung	Antriebsart	Gewicht	Artikel-Nr.
Sprinter 18	Normaldach	Flügeltüre	Front	6,8 kg	1000019065
Sprinter 18	Normaldach	Flügeltüre	Heck	6,4 kg	1000019066
Sprinter 18	Hochdach	Flügeltüre	Front	7,1 kg	1000019067
Sprinter 18	Hochdach	Flügeltüre	Heck	6,4 kg	1000019068
Vito 14	Normaldach	Heckklappe	Heck	7,0 kg	1000019070
Vito 14	Normaldach	Flügeltüre	Heck	7,1 kg	1000019069

### NISSAN

Modell / Baujahr	Dachform	Hecköffnung	Antriebsart	Gewicht	Artikel-Nr.
NV400 10 / Interstar 21	H2, H3	Flügeltüre	Front / Heck	6,3 kg	1000019076
NV300 16 / Primastar 21	Normaldach	Flügeltüre	Front	5,9 kg	1000019081
NV300 16 / Primastar 21	Normaldach	Heckklappe	Front	5,9 kg	1000019082
Interstar 24	Mittelhochdach	Flügeltüre	Front	5,9 kg	1000023689

### OPEL

Modell / Baujahr	Dachform	Hecköffnung	Antriebsart	Gewicht	Artikel-Nr.
Movano 10	H2, H3	Flügeltüre	Front / Heck	6,3 kg	1000019074
Movano 21	H2	Flügeltüre	Front	7,5 kg	1000020361
Movano 21	H3	Flügeltüre	Front	8,4 kg	1000020362
Vivaro 14	Normaldach	Flügeltüre	Front	5,9 kg	1000019079
Vivaro 14	Normaldach	Heckklappe	Front	5,9 kg	1000019080
Vivaro 19	Normaldach	Flügeltüre	Front	5,9 kg	1000019835

### RENAULT

Modell / Baujahr	Dachform	Hecköffnung	Antriebsart	Gewicht	Artikel-Nr.
Master 10	H2, H3	Flügeltüre	Front / Heck	6,3 kg	1000019072
Trafic	Normaldach	Flügeltüre	Front	5,9 kg	1000019077
Trafic	Normaldach	Heckklappe	Front	5,9 kg	1000019078
Master 24	Mittelhochdach	Flügeltüre	Front	5,9 kg	1000023605

## TopSystem – Flexible Ladungssicherung auf dem Fahrzeugdach



### PEUGEOT

Modell / Baujahr	Dachform	Hecköffnung	Antriebsart	Gewicht	Artikel-Nr.
Boxer 06	H2	Flügeltüre	Front	7,5 kg	1000019044
Boxer 06	H3	Flügeltüre	Front	8,4 kg	1000019045
Expert 16	Normaldach	Flügeltüre	Front	5,9 kg	1000019049

### TOYOTA

Modell / Baujahr	Dachform	Hecköffnung	Antriebsart	Gewicht	Artikel-Nr.
Proace	Normaldach	Flügeltüre	Front	5,9 kg	1000019053

### VOLKSWAGEN

Modell / Baujahr	Dachform	Hecköffnung	Antriebsart	Gewicht	Artikel-Nr.
Crafter 16	Normaldach	Flügeltüre	Front / Heck / Allrad	5,60 kg	1000019085
Crafter 16	Hochdach	Flügeltüre	Front / Heck / Allrad	6,75 kg	1000019086
Transporter 2025	H1	Flügeltüre	Front	6,7 kg	1000022544





## Fahrzeugbeklebungen


# mySortimo graphics



Einfache Gestaltung im  
Online-Konfigurator



Professionelle Gestaltung  
durch Grafik-Team



Langlebigkeit durch den Einsatz  
hochwertiger Folien



One-Stop-Shopping –  
Alles aus einer Hand

## mySortimo graphics – Außenwerbung leicht gemacht



Fahrzeugbeklebungen sind ein einfaches, aber sehr effektives Mittel, die Bekanntheit Ihres Unternehmens zu steigern. Die Fahrzeugbeschriftung stellt zudem eine sinnvolle preiswerte Ergänzung Ihrer sonstigen Marketingmaßnahmen dar. Professionell umgesetzt wirkt die Beklebung über viele Jahre. Damit erreichen Sie über einen langen Zeitraum und ohne zusätzlichen Aufwand Ihre Zielgruppe – vor allem, wenn Sie täglich in der Region unterwegs sind. **Bei Sortimo bieten wir Ihnen zwei Möglichkeiten für die Umsetzung Ihrer Fahrzeugbeklebung.**

mySortimo<sup>®</sup>  
graphics



### 1. Fahrzeugbeklebung mit unserem Online-Konfigurator

#### Schnell & einfach



- 1 Kontaktdaten / Werbetext eingeben
- 2 Farbe auswählen
- 3 Fertig!

#### Individuell & kreativ



- 1 Vorlage auswählen
- 2 Texte bearbeiten
- 3 Farbe anpassen
- 4 eigene Grafiken hinzufügen
- 5 alle Ansichten gestalten
- 6 Fertig!

Die Gesamtkosten der Fahrzeugbeklebung inklusive Folienproduktion und Beklebung auf dem Fahrzeug haben Sie durch eine dynamische Preisanzeige jederzeit im Blick. Für die Produktion Ihrer Fahrzeugbeklebung werden ausschließlich hochwertige Folien in hervorragender Qualität verwendet. Die Materialien sind UV-beständig und witterungsfest. Die Haltbarkeit beträgt je nach Witterungseinfluss und Pflege zwischen 5–7 Jahren. Die Beklebung lässt sich selbstverständlich jederzeit rückstandsfrei von Ihrem Fahrzeug entfernen.

### 2. Erstellung durch unser Grafik-Team

Statt eine Fahrzeugbeklebung selbst zu gestalten, füllen Sie einfach unser Onlineformular aus oder kontaktieren ihren Sortimo Verkaufsberater. Das Grafik-Team von Sortimo wird im Anschluss mit Ihnen die gewünschte Beklebung entwickeln. Die Fahrzeugbeklebung inkl. Gestaltung bieten wir Ihnen zum Festpreis inkl. 3 Korrekturschleifen an.



[mySortimo.at/graphics](https://mysortimo.at/graphics)



# Individuell konfigurierbare Schaumeinlagen *mySortimo inlay*



100 % passgenau  
für Sortimo Behältnisse



Einfache Planung Ihrer Inlays  
über Online-Konfigurator

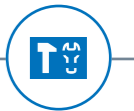


Individuell auch in kleinsten  
Stückzahlen für Sie gefertigt



Schafft Ordnung mit System  
im Inneren Ihrer Behältnisse

## mySortimo inlay – Individuell konfigurierbare Schaumeinlagen



Mit mySortimo inlay schaffen Sie Ordnung im Inneren Ihrer BOXen, Koffer und Schubladen. So befindet sich – ganz nach 5S Arbeitsplatzorganisation – alles an seinem Platz und ist für Sie jederzeit schnell griffbereit. Damit reduzieren Sie unproduktive Suchzeiten und optimieren Ihren Arbeitsalltag.

Durch die zweifarbige Kombination aus blauem Grundkörper und schwarzer Deckschicht können fehlende Teile und Werkzeuge schnell identifiziert werden. Dies beugt dem Verlust von teuren Werkzeugen vor und erspart Ihnen unnötige Wiederbeschaffung und Mehrkosten. In den robusten Schaumeinlagen sind Ihre Werkzeuge optimal vor Beschädigungen geschützt.

### Qualität

- optimale Passform für BOXen, Koffer und Schubladen der Sortimo Fahrzeugeinrichtungen sowie der WorkMo
- robustes, hochwertiges Material
- einfach zu reinigen
- geruchsneutral

### Vorteile

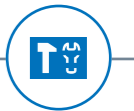
- schützt Ihre Werkzeuge vor Beschädigung
- schafft perfekten Überblick
- Werkzeuge immer griffbereit
- steigert Ihre Produktivität
- beugt Verlust und teurer Wiederbeschaffung vor



mySortimo Schaumeinlagen	Maße (BxTxH)	Artikel-Nr.
mySortimo Inlay TB 55mm	420 x 310 x 55 mm	6000012615
mySortimo Inlay KM320 60mm	420 x 313 x 60 mm	6000012616
mySortimo Inlay KM330 95mm	420 x 313 x 95 mm	6000012617
mySortimo Inlay LB102 G4 40mm	420 x 317 x 40 mm	6000012618
mySortimo Inlay LB102 G4 65mm	420 x 317 x 65 mm	6000012619
mySortimo Inlay LB136 G4 70mm	420 x 317 x 70 mm	6000012620
mySortimo Inlay LB136 G4 95mm	420 x 317 x 95 mm	6000012621
mySortimo Inlay SBL 24 40mm	415 x 315 x 40 mm	6000012755
mySortimo Inlay SBL 24 60mm	415 x 315 x 60 mm	6000012756
mySortimo Inlay SBL 25 40mm	415 x 415 x 40 mm	6000012757
mySortimo Inlay SBL 25 60mm	415 x 415 x 60 mm	6000012758

mySortimo Schaumeinlagen	Maße (BxTxH)	Artikel-Nr.
mySortimo Inlay SBL 34 40mm	665 x 315 x 40 mm	6000012759
mySortimo Inlay SBL 34 60mm	665 x 315 x 60 mm	6000012760
mySortimo Inlay SBL 35 40mm	665 x 415 x 40 mm	6000012761
mySortimo Inlay SBL 35 60mm	665 x 415 x 60 mm	6000012762
mySortimo Inlay SBL 44 40mm	910 x 315 x 40 mm	6000012763
mySortimo Inlay SBL 44 60mm	910 x 315 x 60 mm	6000012764
mySortimo Inlay SBL 45 40mm	910 x 415 x 40 mm	6000012765
mySortimo Inlay SBL 45 60mm	910 x 415 x 60 mm	6000012766
mySortimo Inlay SR Schub 34 50mm	615 x 280 x 50 mm	6000012767
mySortimo Inlay SR Schub 44 50mm	865 x 280 x 50 mm	6000012768
mySortimo Inlay SR Schub 34 80mm	615 x 280 x 80 mm	6000014011
mySortimo Inlay SR Schub 34 110mm	615 x 280 x 110 mm	6000014012
mySortimo Inlay SR Schub 44 80mm	865 x 280 x 80 mm	6000014013
mySortimo Inlay SR Schub 44 110mm	865 x 280 x 110 mm	6000014014
mySortimo Inlay SR Schub 44 50mm	865 x 280 x 50 mm	6000012768
mySortimo Inlay LB102 40mm	400 x 310 x 40 mm	6000013647
mySortimo Inlay LB102 65mm	400 x 310 x 65 mm	6000013648
mySortimo Inlay LB136 70mm	400 x 310 x 70 mm	6000013649
mySortimo Inlay LB136 95mm	400 x 310 x 95 mm	6000013650
mySortimo Inlay SBL 24 GL4 40mm	415 x 315 x 40 mm	6000013651
mySortimo Inlay SBL 24 GL4 60mm	415 x 315 x 60 mm	6000013652
mySortimo Inlay SBL 25 GL4 40mm	415 x 418 x 40 mm	6000013653
mySortimo Inlay SBL 25 GL4 60mm	415 x 418 x 60 mm	6000013654
mySortimo Inlay SBL 34 GL4 40mm	657 x 314 x 40 mm	6000013655
mySortimo Inlay SBL 34 GL4 60mm	657 x 314 x 60 mm	6000013657
mySortimo Inlay SBL 35 GL4 40mm	657 x 418 x 40 mm	6000013658
mySortimo Inlay SBL 35 GL4 60mm	657 x 418 x 60 mm	6000013659
mySortimo Inlay SBL 44 GL4 40mm	899 x 314 x 40 mm	6000013660
mySortimo Inlay SBL 44 GL4 60mm	899 x 314 x 60 mm	6000013661
mySortimo Inlay SBL 45 GL4 40mm	899 x 418 x 40 mm	6000013662
mySortimo Inlay SBL 45 GL4 60mm	899 x 418 x 60 mm	6000013663
mySortimo Inlay i-BOXX 40mm	337 x 258 x 40 mm	6000014015
mySortimo Inlay i-BOXX 60mm	337 x 258 x 60 mm	6000014016
mySortimo Inlay XL-BOXX 110mm	583 x 360 x 110 mm	6000014073

## mySortimo inlay – Individuell konfigurierbare Schaumeinlagen



Bringen Sie Ihre Produktivität auf das nächste Level! Mit mySortimo inlay Schaumeinlagen bieten wir Ihnen die 100% individuelle Lösung zur Erweiterung Ihrer Sortimo BOXXen, Koffer und Schubladen der Sortimo Fahrzeugeinrichtungen – angepasst auf Ihre Bedürfnisse.

Mit dem Online-Konfigurator erstellen Sie in wenigen Schritten maßgeschneiderte Schaumstoffeinlagen mit optimaler Passform. Erfassen Sie dazu Ihre bestehenden Werkzeuge ganz einfach per Smartphone oder Digitalkamera und gestalten Sie den Innenraum Ihres Behältnisses mit Hilfe von verschiedenen Ausrichtungs- und Positionierungsfunktionen. Verwalten Sie Ihre Schaumeinlagen in Ihrem mySortimo Account, von wo aus Sie jederzeit Anpassungen vornehmen oder Inlays nachbestellen können.



### Der mySortimo Inlay Online-Konfigurator



- intuitive, individuelle Planung
- 24/7 – rund um die Uhr erreichbar
- keine Software-Installation notwendig
- volle Preistransparenz
- direkt online bestellbar
- 100% passgenau für Sortimo Behältnisse
- Verwaltung der gespeicherten und bestellten Konfigurationen
- schnelle Lieferung durch Prozessoptimierung

### In fünf Schritten zur individuellen Schaumeinlage:

1



**Auswahl Behältnis**  
BOXX, Koffer, Schublade

2



**Fotounterlage drucken**  
Fotounterlage im A4 oder A3 Format herunterladen und ausdrucken.

3




**Werkzeuergfassung**  
Werkzeuge auf der Fotounterlage platzieren und mit Smartphone oder Digitalkamera fotografieren.

4



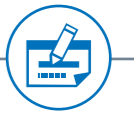
**Objekterkennung**  
Fotos von Ihrem Computer in den Konfigurator laden und die erkannten Konturen bei Bedarf nachbearbeiten.

5



**Einlage online konfigurieren und bestellen**  
Erfasste Objekte auf der gewählten Einlage im Konfigurator platzieren und anordnen. Abschließend Griffmulden zur einfachen Entnahme hinzufügen und direkt online bestellen.





Systematisieren und Standardisieren

# mySortimo labels



Schafft Ordnung –  
individuelle Beschriftung verhindert  
doppelte Inventarführung



Schneller Zugriff – verbesserte  
Übersichtlichkeit auf Inhalte durch  
Sortimo Farbcode



Zeitersparnis – durchgängige  
Beschriftung beschleunigt den  
Nachfüll-Prozess



Konfigurierbar –  
schlüsselartig mit SR5 Fahrzeug-  
einrichtung bestellbar

## SR5 – mySortimo labels



Durch mySortimo labels wird ein noch größerer Mehrwert in der Standardisierung und Systematisierung des mobilen Arbeitsalltags geboten. Nach der Übergabe des ausgebauten Fahrzeugs fehlt häufig die Zeit, die Regalkomponenten nachträglich nochmals händisch zu beschriften. Eine durchdachte Konfiguration in Verbindung mit einer passgenauen Beschriftung der Fahrzeugeinrichtung bildet die Basis einer vereinfachten und produktiven Arbeitsplatzorganisation im beruflichen Alltag. Dank mySortimo labels erfolgt dies in Form von Beschriftungsetiketten, die kundenindividuell gedruckt und an den gewünschten Komponenten der SR5 Fahrzeugeinrichtung angebracht und mit dieser schlüsselfertig geliefert werden. Durch ihre Trägerclips lassen sich die Beschriftungsetiketten jederzeit schnell und über alle Komponenten der SR5 Fahrzeugeinrichtung neu anordnen.

Durch die Integration modernster Methoden der Arbeitsplatzorganisation im Sinne von 5S, wie dem Sortimo Farbcode, trägt mySortimo labels zu noch mehr Produktivität und Effizienz im Arbeitsalltag bei. Mit der Wahl des Farbcodes auf den Beschriftungs-

etiketten kann Arbeitsmaterial ganz einfach standardisiert angeordnet und somit eindeutig durch optische Farbunterteilung von jedem Mitarbeiter identifiziert werden. Die Verwendung der Farbcodes zeigt die Zugehörigkeit des Materials z. B. nach Art, Einsatzzweck oder Personen auf. Dieser Code kann innerhalb von sechs Farben ganz individuell den Anforderungen entsprechend angepasst werden.

Die Beschriftung des Etiketts ermöglicht die Unterteilung der konkreten Inhalte. Durch das Setzen von Standards in der Etikettierung wird den Mitarbeitern die Mitnahme der richtigen Materialien aus dem Lager und auch die Entnahme aus der Fahrzeugeinrichtung sowie die richtige Einsortierung deutlich vereinfacht. Gerade im Falle von Mehrfachnutzung der Fahrzeuge durch verschiedene Nutzer ist dies eine große Erleichterung.

Ein weiterer Vorteil ist die Vereinfachung und Beschleunigung des Nachfüllprozesses. Durch mySortimo labels werden ausgehende oder fehlende Materialien frühzeitig bemerkt und können rechtzeitig nachbestellt werden.

### Sortimo Farbcode

Anordnung der Materialien nach Art, Einsatzzweck oder Zugehörigkeit. Sortimo bietet hierfür folgende Hilfestellung:

Farbcode	Hauptkategorie	Unterkategorie
	<b>Befestigungstechnik</b>	Dübel, Schrauben, Beilagscheiben, Sicherungsringe, Muttern, Blindnieten, Rohrschellen, Kabelschellen, usw.
	<b>Betriebsausstattung / Arbeitsschutz</b>	Ladungssicherung, Laptapeinsatz, Arbeitshandschuhe, Sicherheitsbrille, Warnweste, Gehörschutz, Atemschutz, usw.
	<b>Elektroinstallation</b>	Klemmen, Schrumpfschläuche, Aderendhülsen, Schalter, Stecker, Dosen, Sicherungen, usw.
	<b>SHK Installation</b>	Ventile, Gewindestopfen, Dichtringe, Fittinge, Schellen, O-Ringe, Filter, Regler, usw.
	<b>Bauchemie</b>	Silikon, Klebstoff, Dichtstoff, Klebeband, Reiniger, Schmierstoffe, usw.
	<b>Elektrowerkzeug und Handwerkzeug</b>	Bohrmaschine, Akkuschauber, Winkelschleifer, Hammer, Zange, Schraubendreher, Schraubenschlüssel, usw.



### In fünf Schritten zur kompletten Fahrzeugbeschriftung:

1



**Auswahl Komponente**  
BOXX, Schublade, Fachboden, etc.

2



**Sortimo Farbcode wählen**  
Bis zu sechs Grundfarben stehen zur Auswahl.

3



**Texteingabe**  
Individuelle Beschreibung des Inhalts durch frei unterteilbare Textfelder.

4



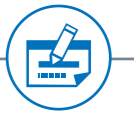
**Mehrfachbeschriftung**  
Je nach Komponente können weitere Etiketten gesetzt werden.

5



**Inventarliste**  
Erstellte Beschriftungsetiketten können über eine Inventarliste verwaltet und wieder verwendet werden.

## SR5 – mySortimo labels



Zur Kennzeichnung der SR5 Fahrzeugeinrichtung sowie der BOXXen und Koffer stehen außerhalb des Fahrzeug-einrichtungskonfigurator die Beschriftungsetiketten auch als Print@Home-Lösung zur Verfügung. Die Etiketten werden auf vorgedruckten Bögen in den sechs Grundfarben des Sortimo Farbcodes angeboten und können ganz bequem von zu Hause aus individuell beschriftet werden. Unterstützt werden Sie dabei von PDF-Vorlagen, die unter [mySortimo.at/labels](http://mySortimo.at/labels) kostenfrei heruntergeladen werden können. In Kombination mit dem Beschriftungsclip SR können damit auch alle Komponenten der SR5 Fahrzeugeinrichtung (SR-BOXXen, Schubladen und Fachböden) optimal beschriftet werden.

Produktbeschreibung	Artikel-Nr.
 <b>Beschriftungsclip SR</b> <b>Maße (BxTxH):</b> 82 x 19 x 32 mm Verwendbar für SR-BOXXen, Fachböden mit Rand SR5 und Schubladen SR5 sicherer Halt für Beschriftungsetiketten flexibel austauschbar oder verschiebbar bei Änderung der Fahrzeugbestückung	6000011976



## Beschriftungsetiketten SR

Für SR5 Fachböden mit Rand, SR5 Schubladen und BOXXen. Bei Verwendung an SR-BOXXen und SR5 Komponenten wird ein Beschriftungsclip SR benötigt.

Produktbeschreibung	Artikel-Nr.
Beschriftungsetiketten gemischt BOXX/Koffer/Clip 12 St. (1 Bogen)	6000011233
Beschriftungsetiketten blau BOXX/Koffer/Clip 12 St. (1 Bogen)	6000011553
Beschriftungsetiketten gelb BOXX/Koffer/Clip 12 St. (1 Bogen)	6000011554
Beschriftungsetiketten grün BOXX/Koffer/Clip 12 St. (1 Bogen)	6000011555
Beschriftungsetiketten hellgrün BOXX/Koffer/Clip 12 St. (1 Bogen)	6000011556
Beschriftungsetiketten orange BOXX/Koffer/Clip 12 St. (1 Bogen)	6000011557
Beschriftungsetiketten rot BOXX/Koffer/Clip 12 St. (1 Bogen)	6000011558

## Beschriftungsetiketten Insetboxen

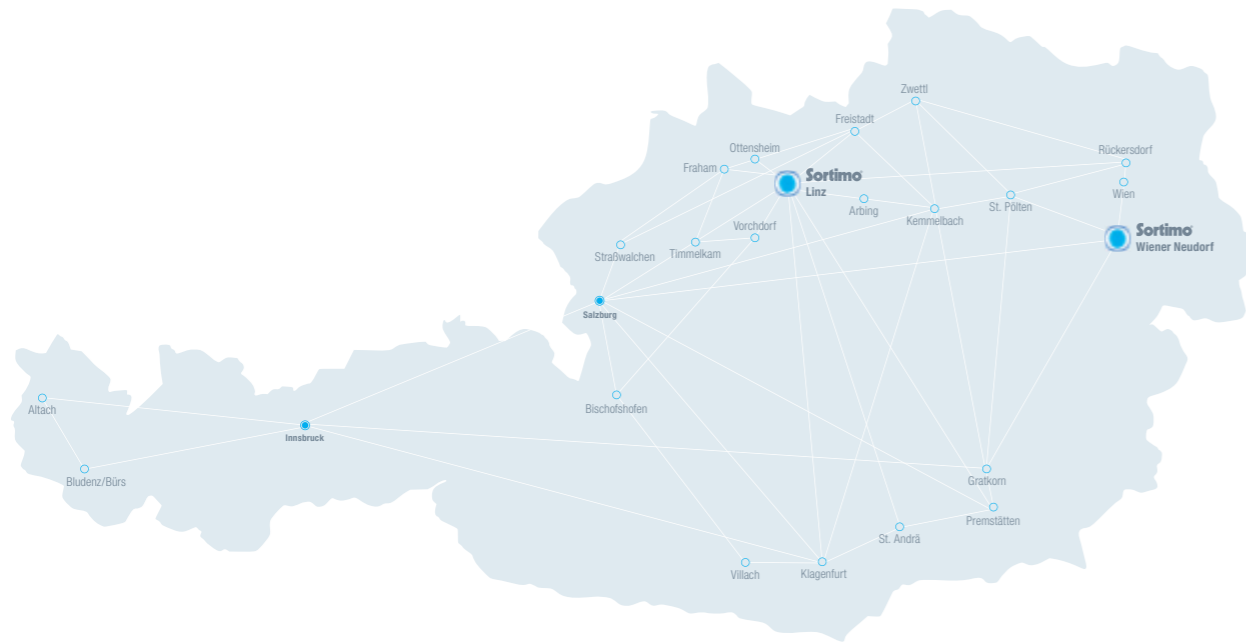
Für Insetboxen und Trennwände Insetboxen.

Produktbeschreibung	Artikel-Nr.
Beschriftungsetiketten Insetbox 30 St. gemischt (1 Bogen)	6000011232
Beschriftungsetiketten Insetbox 30 St. blau (1 Bogen)	6000011547
Beschriftungsetiketten Insetbox 30 St. gelb (1 Bogen)	6000011548
Beschriftungsetiketten Insetbox 30 St. grün (1 Bogen)	6000011549
Beschriftungsetiketten Insetbox 30 St. hellgrün (1 Bogen)	6000011550
Beschriftungsetiketten Insetbox 30 St. orange (1 Bogen)	6000011551
Beschriftungsetiketten Insetbox 30 St. rot (1 Bogen)	6000011552



## Niederlassungen und Partner

# Sortimo in Österreich



### Sortimo Partner Altach

Scheier Cartech  
Unter Hub 30  
A – 6844 Altach  
Tel. +43 676 91 51 323  
E-Mail: stefan@scheier-cartech.at  
scheier-cartech.at

### Sortimo Partner Arbing

Automobile Andreas Gattringer  
Gewerbepark 2  
A-4341 Arbing  
Tel. +43 7269 389  
E-Mail: office@automobile-gattringer.at  
automobile-gattringer.at/

### Sortimo Partner Bischofshofen

Hans Vierthaler GesmbH & Co KG  
Salzburger Straße 69  
A – 5500 Bischofshofen  
Tel. +43 6462 2532 515  
E-Mail: larissa.gaube@vierthaler.at  
vierthaler.at

### Sortimo Partner Bludenz/Bürs

SCHMIDT'S Handelsgesellschaft mbH  
Almteilweg 3  
A – 6706 Bürs  
Tel. +43 555 2 6161 0  
E-Mail: Harald.Kahle@schmidts.at  
schmidts.at

### Sortimo Partner Eferding/Fraham

Woodspeed KFZ-Technik GmbH  
Aumühle 22  
A – 4075 Fraham  
Tel. +43 724947747  
E-Mail: pointinger@woodspeer.at  
woodspeer.at

### Sortimo Partner Freistadt

Oberreiter Wolfgang  
Linzer Straße 21  
A – 4240 Freistadt  
Tel. +43 7942 76000  
E-Mail: oberreiter@automobil-technik.at  
automobil-technik.at

### Sortimo Partner Gratkorn

Prinz GmbH  
Prinz GmbH  
Grazer Straße 76  
A – 8101 Gratkorn  
Tel. +43 312 4235750  
E-Mail: sortimo@prinz.co.at  
prinz.co.at

### Sortimo Partner Oberegging

SA. TEC  
Oberegging 29  
A-3254 Bergland  
Tel. +43 676 533 69 16  
E-Mail: andreas.schwarzschachner@aon.at

### Sortimo Partner Ottensheim

KFZ-MH  
Aschacher Straße 1  
A-4100 Ottensheim  
Tel. +43 664 4266146  
E-Mail: office@kfz-mh.at  
kfz-mh.at

### Sortimo Partner Klagenfurt

BEKU Lagertechnik GmbH  
Hirschstraße 40  
A – 9020 Klagenfurt  
Tel. +43 463 713 48 0  
E-Mail: office@beku.at  
beku.at

### Sortimo Partner Klagenfurt

SCHMIDT'S Handelsgesellschaft mbH  
Südring 252  
A – 9020 Klagenfurt  
Tel. +43 463 3899 0  
E-Mail: verkauf.klagenfurt@schmidts.at  
schmidts.at

### Sortimo Partner Linz

Zeko Mobility GmbH  
Schatzdorferstraße 1  
A – 4030 Linz  
Tel. +43 6641601614  
E-Mail: zeko@zeko-mobility.at  
zeko-mobility.at

### Sortimo Partner Rückersdorf

Keller Ges.m.b.H.  
Bahnhofplatz 2  
A – 2111 Rückersdorf-Harmannsdorf  
Tel. +43 22647243  
E-Mail: herbert.widerna@keller.co.at  
keller.co.at

### Sortimo Partner St. Andrä

KFZ Schweiger GmbH  
Framrach 50  
A – 9433 St. Andrä  
Tel. +43 6506262199  
E-Mail: wolfi.schweiger@aon.at  
kfz-wolfi-schweiger.at

### Sortimo Partner St. Pölten

Auto Auer GmbH  
Porschestraße 10  
A-3100 St. Pölten  
Tel. +43 274288104119  
E-Mail: swen.ziltener@auto-auer.at  
auto-auer.at

### Sortimo Partner Straßwalchen

Lagermax Autotransport GmbH  
Lagermax Straße 1  
A – 5204 Straßwalchen  
Tel. +43 6215 8485 0  
E-Mail: atp.office@lagermax.com  
lagermax.com

### Sortimo Partner Stratzdorf

Auto Auer GmbH  
Gewerbestraße 12  
A – 3494 Stratzdorf  
Tel. +43 2735 784 844 11  
E-Mail: christopher.krenn@auto-auer.at  
auto-auer.at

### Sortimo Partner Timmelkam

HUBL Fahrzeugtechnik GmbH  
Salzburger Straße 31  
A-4850 Timmelkam  
Tel. +43 660 9060300  
E-Mail: info@hubl-fahrzeugtechnik.at  
hubl-fahrzeugtechnik.at

### Sortimo Partner Villach

KFZ R&R Andreas Ruhdorfer  
Piccostrasse 36  
A – 9500 Villach  
Tel. +43 650 8855254  
E-Mail: aruhdorfer@gmx.at

### Sortimo Partner Vorchdorf

Thomas Stikler Montagen  
Unterhörbach 20  
A-4655 Vorchdorf  
Tel. +43 681 20451700  
E-Mail: stikler@tsm-montagen.at  
tsm-montagen.at

### Sortimo Partner Zwettl

RLH Zwettl Autospenglerei  
Pater-Werner-Deibl-Str. 7  
A – 3910 Zwettl  
Tel. +43 664 49 51 096  
E-Mail: kfz-spengler@zwettl.rlh.at  
lagerhaus-zwettl.at

### Sortimo Niederlassung Linz

Sortimo GesmbH  
Technologiezentrum Linz  
Wiener Straße 131  
Eingang A, 2. Stock  
A – 4020 Linz  
Tel. +43 732 90 82 20  
Fax +43 732 90 82 20 21  
E-Mail: office@sortimo.at  
mySortimo.at

### Sortimo Niederlassung Wiener Neudorf

Sortimo GmbH  
IZ NÖ Süd  
Str. 2/M3/1  
A – 2351 Wiener Neudorf  
Tel. +43 2236 31 81 60  
E-Mail: wiener-neudorf@sortimo.at  
mySortimo.at

### Sortimo ProPartner Plus Innsbruck

BLASY GmbH  
Bundesstraße 29  
A – 6063 Neu Rumm  
Tel. +43 512 24495  
E-Mail: blasy.gmbh@blasy.at  
blasy.at

### Sortimo ProPartner Plus Salzburg

Willi Meingast GesmbH & Co. KG  
Röcklbrunnstraße 11  
A – 5020 Salzburg  
Tel. +43 662 8765760  
E-Mail: sortimo@meingast.at  
meingast.at



## Tochterunternehmen und Importeure

# Sortimo weltweit

**Sortimo International GmbH**  
**Zentrale Deutschland**  
 Dreilindenstraße 5  
 D – 86441 Zusmarshausen  
 Tel. +49 8291 850-0  
 info@sortimo.de  
 mySortimo.de

**Ägypten**  
 AL-ARABIA  
 62 El Mehwar El Markazy St  
 the extension of the region 6th  
 Industrial – 6th of October  
 Giza Governorate  
 +2 01001035668  
 alarabia@ave-eg.com  
 ave-eg.com

**Australien**  
 Berreny Pty Ltd  
 Showroom: 13/4 Abbott Rd  
 Seven Hills, Sydney, NSW,  
 Australia, 2147  
 Tel. +612 88095811  
 Postal P.O. Box 1115,  
 Baulkham Hills, NSW,  
 Australia, 1755  
 Tel. 61(0)2 88095811  
 sales@sortimo.com.au  
 sortimo.com.au

**Belgien**  
 Sortimo BELUX bvba  
 Schaarbeeklei 491  
 B – 1800 Vilvoorde  
 Tel. +32 2 3550370  
 Fax +32 2 3550371  
 info@sortimo.be  
 mySortimo.be

**Bulgarien**  
 TRANSFORMA JSC  
 1151 Lozen  
 Sofia  
 +359 2 9929922  
 info@transforma.bg  
 transforma.bg

**China (Hong Kong)**  
 Gala Gold Hong Kong Ltd.  
 Unit 1702, 17/F,  
 Yuen Long Trading Centre,  
 No. 33 Wang Yip Street West,  
 NT – Hong Kong  
 Tel. +852 3997 3912  
 +852 3590 8879  
 Fax +852 3543 5891  
 galagold@gmail.com  
 sortimo.hk

**Dänemark**  
 Sortimo A/S  
 Greve Main 24  
 DK – 2670 Greve  
 Tel. +45 43 5522 22  
 info@sortimo.dk  
 mySortimo.dk

**Estland**  
 ProVan OÜ  
 Väilja 3, Soinaste,  
 Ülenurme vald,  
 Tartumaa  
 Tel. +372 526 5145  
 info@provan.ee  
 provan.ee

**Finnland**  
 Suomen Autokaluste Oy  
 Konetie 8  
 FIN – 04300 Tuusula  
 +358 440 551 447  
 info@sortimo.fi  
 sortimo.fi

**Frankreich**  
 Sortimo by Gruau S.A.S.  
 Aéroport – Bât C6 1,  
 rue Jean Mermoz  
 F – 95500 Gonesse  
 Tel. +33 1 39874466  
 Fax +33 1 39875168  
 info@sortimo.fr  
 mySortimo.fr

**Griechenland**  
 Stathis Transport Refrigeration  
 Dounas Theocharis & Co. S.A.  
 Sindos Industrial Area, Entrance B  
 P.O. Box 11 34  
 GR – 570 22 Thessaloniki  
 Tel. +30 231 0798300  
 Fax +30 231 0798370  
 contact@stathis.com.gr  
 stathis.com.gr

**Großbritannien**  
 Sortimo International Ltd.  
 11–17 Ravenhurst Court  
 Birchwood, Warrington, Cheshire  
 GB – WA3 6PN  
 Tel. +44 1925 831636  
 Fax +44 1925 848232  
 vanrack1@sortimo.co.uk  
 mySortimo.co.uk

**Indien**  
 Hytek Marketing  
 503, Mariegold, Neco Garden  
 Vimmannagar, Pune 411014  
 +91 2040036057 229  
 sales@hytekmarketing.biz  
 hytekmarketing.biz

**Irland**  
 Sortimo Station Ireland Ltd.  
 Cooltrain  
 Ca Laois  
 Republic of Ireland  
 R32T6W7 Leinster  
 +44 (0) 7810876363  
 sales@sortimo.ie

**Island**  
 RAFVER EHF  
 Skeifan 3 E-F  
 P.O. Box 84 33  
 ISL – 108 Reykjavik  
 Tel. +35 4 5812333  
 Fax +35 4 5680215  
 rafver@rafver.is  
 rafver.is

**Israel**  
 Sortline Ltd.  
 17 Zvi Bergman St.,  
 Industrial Zone Sgula  
 P.O. Box 46 22  
 IL – 4927974 Petach-Tikva  
 Tel. +972 3 9052117  
 Fax +972 3 9052110  
 info@sortline.co.il  
 sortline.co.il

**Italien**  
 Via dell'Artigianato, 72  
 37067 Valeggio sul Mincio (VR)  
 Tel. +39 (0)45 2472462  
 Fax +39 (0)45 2066586  
 commerciale@titeurope.com  
 sortimo.it

**Japan**  
 MURATEC – KDS CORPORATION  
 No. 3, Minamiochiai-cho  
 Kisshioin, Minami-Ku  
 JP – 601-8326 Kyoto  
 Tel. +81 75 681 2761  
 Fax +81 75 661 2764  
 workman@kdsjpn.co.jp  
 kdsjpn.co.jp

**Kanada**  
 TK Western  
 16445 – 130 Avenue, T5V 1K5  
 Edmonton, Alberta, Canada  
 Tel. 780-447-9529  
 johnny@sortimo.ca  
 sortimo.ca

**Kroatien**  
 Sortis oprema d.o.o.  
 M.Gupca 12  
 HR – 10434 Strmec  
 Tel./Fax +385(0)1 33 85 775  
 sasa.hanic@  
 sortimo-oprema.hr

**Litauen**  
 Hardman  
 Veiveriu Str. 61A  
 LT – 46360, Kaunas  
 Tel. +370 69904786  
 info@hardmantuning.com  
 hardman.lt

**Luxemburg**  
 Sortimo Belux bvba  
 Schaarbeeklei 491  
 B - 1800 Vilvoorde  
 Tel. +32 2 3550370  
 Fax +32 2 3550371  
 info@sortimo.be  
 mySortimo.be

**Malaysia**  
 Boxology SDN. BHD.  
 42 Jalan PP5/16  
 Taman Putra Prima, Selangor  
 47130 Puchong  
 Tel. +60 3 27123184  
 info@boxology.com.my  
 boxology.com.my

**Neuseeland**  
 Commercial Vehicles  
 Accessories Ltd (COVE)  
 100 Wiri Station Road,  
 Manukau, Auckland  
 0800268238 (within NZ)  
 +64211948079 (outside NZ)  
 info@mySortimo.nz  
 mySortimo.nz

**Niederlande**  
 Sortimo Nederland B.V.  
 Grote Esch 902  
 NL – 2841 MJ Moordrecht  
 Tel. +31 182 356060  
 klantenservice@sortimo.nl  
 mySortimo.nl

**Norwegen**  
 Sortimo AS  
 Ulvenveien 92 A  
 N – 0581 Oslo  
 Tel. +47 22 729270  
 Fax +47 22 729272  
 firmapost@sortimo.no  
 mySortimo.no

**Österreich**  
 Sortimo GesmbH  
 Technologiezentrum Linz  
 Wiener Straße 131  
 Eingang A, 2. Stock  
 A – 4020 Linz  
 Tel. +43 732 90 82 20  
 Fax +43 732 90 82 20-21  
 office@sortimo.at  
 mySortimo.at

**Polen**  
 MobilCar sp.z o.o. sp.k.  
 Dobrzeń 26  
 PL – 56-410 Dobroszyce  
 Tel. +48 71 3153532  
 Fax +48 71 3153519  
 sortimo@mobilcar.pl  
 mobilcar.pl

**Portugal**  
 Sortimo Ibérica  
 Ctra. M-106 km. 2  
 P.I. Garza 2 Nave 29  
 ES – 28110 Algete (Madrid)  
 Tel. +34 902448899  
 Fax +34 916289100  
 sortimo@sortimo.es  
 mySortimo.es

**Rumänien**  
 S.C. Total Idea SRL  
 Str. Comisani nr. 18  
 Sector 4  
 RO – 042168 Bucuresti  
 Tel. +4 0742 368 479  
 george.anghelus@totalidea.ro  
 auto-scule.ro

**Russland**  
 Forward Service  
 Ochakovskoe sh. 32  
 RU – 119530 Moscow  
 Tel. +7 495 2294476  
 info@sortimo.ru  
 sortimo.ru

**Schweden**  
 Sortimo AB  
 Argongatan 9  
 SE – 431 53 Mölndal  
 Tel. +46 31 761 45 20  
 info@sortimo.se  
 mySortimo.se

**Schweiz**  
 Walter Rüegg AG  
 Sortimo Zentrum  
 Grabenackerstr. 1  
 CH – 8156 Oberhasli  
 Tel. +41 44 8525060  
 Fax +41 44 8525070  
 info@sortimo.ch  
 sortimo.ch

**Serbien**  
 Sorti oprema d.o.o.  
 Krajiska 21  
 SRB – 11080 Zemun  
 Tel. +381 11 3076750  
 sortimo@giulicca.com  
 sortimo.rs

**Slowakische Republik**  
 TECHNIA, spol. s.r.o.  
 Komárňanská cesta 72  
 SK – 940 01 Nové Zámky  
 Tel. +421 35 6921111  
 Fax +421 35 6426443  
 technia@technia.sk  
 sortimo.sk

**Slowenien**  
 Sortimosi d.o.o.  
 Gerbiceva 57  
 SLO – 1000 Ljubljana  
 Tel. +386 1 280 88 08  
 Fax +386 1 280 88 10  
 sortimo@sortimo.si  
 sortimo.si

**Spanien**  
 Sortimo Ibérica  
 Ctra. M-106 km. 2  
 P.I. Miksa utca 7  
 ES – 28110 Algete (Madrid)  
 Tel. +34 902448899  
 Fax +34 916289100  
 sortimo@sortimo.es  
 mySortimo.es

**Südkorea**  
 Rocky Co. Ltd.  
 4 BL-4 LT Namdong  
 Industrial Complex  
 618-3 Namchon Dong  
 Nandong-Gu  
 KR – 405-846 Incheon  
 Tel. +82 32 811 5500  
 Fax +82 32 813 6670  
 galantvr4@naver.com  
 rocky.co.kr

**Taiwan**  
 Deamark Limited  
 No. 6, Lane 5, Lin Sen N. Rd.  
 Taipei 100011, Taiwan R.O.C.  
 +886 2 2393 1221 #832  
 evelin@deamark.com.tw  
 deamark.com.tw

**Tschechische Republik**  
 TOP CENTRUM CZ s.r.o.  
 Rohovládova Bělá 91  
 CZ – 533 43 Rohovládova Bělá  
 Tel. +420 466 921292  
 Fax +420 466 921293  
 topcentrum@topcentrum.cz  
 sortimo.cz

**Türkei**  
 Dorser Muhendislik AS  
 Cumhuriyet Cd. 111 Sk. No:37  
 TR – Dilovasi KOCAELI  
 Tel. +532 311 4038  
 info@dorser.com  
 dorser.com

**UAE + Oman**  
 STORETOGO  
 By YORK ENGINEERING  
 SOLUTIONS FZC  
 Office No LV 27- DHamriyah  
 Freezone, Phase 2, Sharjah  
 +971 508993781  
 sales@storetogo.ae  
 storetogo.ae

**Ukraine**  
 Maison LLC  
 Teplovozna Str, 18  
 UA – 02081 Kiev  
 Tel. +380 44 3653020  
 Fax +380 44 3653021  
 info@maison.com.ua  
 maison.com.ua

**Ungarn**  
 EW 1867 Hungária Kft.  
 2100 Gödöllő  
 Péri Miksa utca 7  
 Tel. +36 70 578 0591  
 info@sortimo-jarmuberendezes.hu  
 sortimo-jarmuberendezes.hu

**USA**  
 Sortimo of North America, Inc.  
 3055 Northwoods Cir NW  
 Peachtree Corners  
 US – GA 30071  
 Tel. +1 404 8126994  
 Fax +1 404 8129940  
 info@sortimo.us  
 mySortimo.us

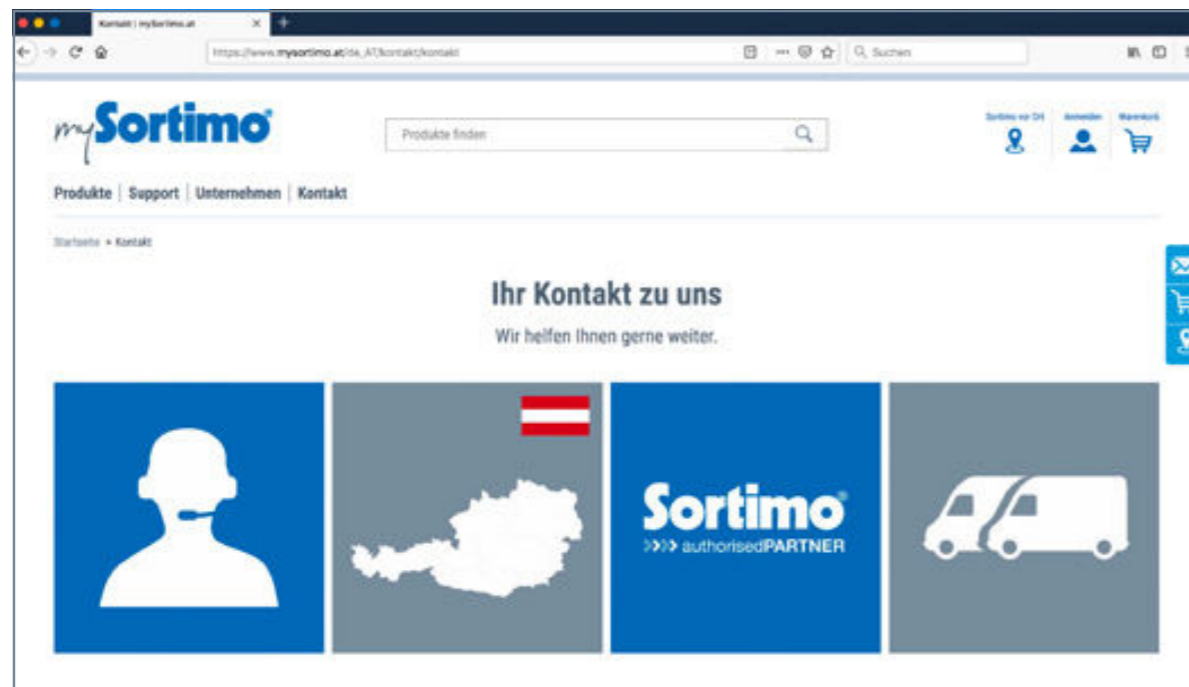
**Zypern**  
 S. Houtris & Sons Ltd  
 6, Arch. Makarios III, Agglisides  
 Larnaca 7571, Cyprus  
 +357 24 811 216  
 info@houtris.com  
 houtris.com



WORK  
+ your  
+ WAY



# Besuchen Sie uns online!



Durch mySortimo.at haben Sie rund um die Uhr Zugriff auf unser gesamtes Portfolio. Wir bieten Ihnen zahlreiche Serviceleistungen, Informationen und Angebote rund um Ihr Nutzfahrzeug. Nutzen Sie die komfortable Online Bestell- und Konfigurationsmöglichkeit und kaufen Sie was Sie gerade brauchen schnell und einfach online.

#### Sie haben noch weitere Fragen?

Unser Customer Service Center steht Ihnen gerne zur Verfügung.

#### Sie erreichen uns in Österreich unter:

Tel: +43 732 90 82 20  
E-Mail: [office@sortimo.at](mailto:office@sortimo.at)  
[mysortimo.at/kontakt](https://www.mysortimo.at/kontakt)



## mySortimo®

#### Impressum

**Verantwortlich für den Inhalt**  
Sortimo GesmbH

Firmenbuchnr.: FN 166484f  
UST-ID: ATU44097801

Technologiezentrum Linz  
Wiener Straße 131 // Eingang A // 2. Stock  
A - 4020 Linz

Telefon: +43 732 90 82 20  
Telefax: +43 732 90 82 20-21  
E-Mail: [office@sortimo.at](mailto:office@sortimo.at)

**Geschäftsführung**  
Roland Prackelberger

**Hinweis**  
Inhalt und Struktur dieses Kataloges sind urheberrechtlich geschützt. Die Vervielfältigung von Informationen oder Daten, insbesondere die Verwendung von Texten, Textteilen oder Bildmaterial bedarf, sofern nicht ausdrücklich anders gekennzeichnet, der vorherigen Zustimmung der Sortimo International GmbH bzw. Sortimo Speedwave GmbH.

**Allgemeine Geschäftsbedingungen**  
Es gelten unsere allgemeinen Geschäftsbedingungen:  
[mysortimo.at/agb](https://www.mysortimo.at/agb)

Für weitere Informationen  
**mySortimo.at**

**Sortimo**<sup>®</sup>  
Intelligente Mobilität

**Sortimo GesmbH**

Technologiezentrum Linz

Wiener Straße 131 · Eingang A // 4020 Linz // ÖSTERREICH

Tel. +43 732 90 82 20 // Fax +43 732 90 82 20-21

E-Mail: [office@sortimo.at](mailto:office@sortimo.at)